

# 中国学术期刊影响因子年报（人文社会科学）

Annual Report for Chinese Academic Journals Impact Factors (Social Science)

2011 年第 9 卷

《中国学术期刊(光盘版)》电子杂志社 出版  
中国科学文献计量评价研究中心  
清华大学图书馆 研制

2011 年 12 月

主 编：杜文涛  
副 主 编：薛芳渝 伍军红  
编辑部主任：伍军红

数据分析部 主任 孙秀坤  
分类标引部 主任 颜靖义  
数据制作部 主任 宋媛媛  
技术支持部 主任 袁仁慧

办公地址：北京市海淀区西小口路 66 号东升科技园北领地 A2 楼  
通讯地址：北京清华大学 84-48 信箱评价研究中心  
邮政编码：100084  
联 系 人：伍军红 霍道富  
电 话：010-82710850 82895056 转 8599  
传 真：010-82710752  
电子信箱：aspt@cnki.net  
印刷单位：山西三和印刷有限责任公司

# 出版说明

我国人文社会科学类学术期刊作为一种关乎国家政治建设、经济建设、社会建设、文化建设创新发展能力的重要战略媒体，其出版内容质量和学术影响力的评价既是学术界关注的焦点，也是出版管理的重大课题。长期以来，国际国内一直在不断探讨科学评价人文社会科学学术期刊质量和学术影响力的理论与方法。尽管以引证计量为主的定量评价方法存在某些不足，而且出现了过度延伸其适用范围，甚至单纯地“以数论刊、以刊论文”等不正常现象，但由于期刊影响因子（JIF）等主要统计指标的重要意义和统计规律的客观性，使其迄今仍是人们普遍接受的学术期刊评价手段。在我国现行期刊出版管理体制之下，这种评价对学术期刊的资源优化配置、出版质量和水平的提升、国际品牌打造，乃至使其做大做强尤为重要。

《中国学术期刊网络出版总库》作为国家“十一五”重大出版工程，聚集了全国各学科绝大多数学术期刊。为了更好地发挥这一成果的作用，我社与清华大学图书馆联合成立了中国科学文献计量评价研究中心，连续10年对中国学术期刊进行了统计分析和定量评价工作。评价成果《中国学术期刊影响因子年报(人文社会科学)》(刊号: CN11-9130/G ISSN1673-8144, 简称《年报》，2011年版，简称《年报2011》)，作为正式电子期刊出版。

《年报2011》发布的各类期刊影响因子，是度量期刊学术创新影响力和整体学术水平的主要指标。此外，《年报2011》一并发布了总被引频次、被引期刊数、被引半衰期、互引指数、引用期刊数、引用半衰期、可被引文献量、基金论文比，即年下载率、总下载量等一系列评价指标。

过去，受传统评价理念、数据采集能力和技术方法等方面的限制，期刊计量评价指标的设计和统计方法往往带有诸多主观因素。譬如在引证计量评价中，统计源文献只用期刊，不计学位论文、会议论文等其它文献，总体上低估了我国人文社科期刊的影响力水平；忽视不同层次人文社会科学研究的相互关系，“重”基础、轻应用，在计量基础研究类期刊被引频次的统计源中不全面引入应用研究类期刊，在计量应用研究类期刊被引频次的引文统计源期刊中基本排除了工作研究类期刊，不仅忽略了基础研究成果的应用效果和应用研究与工作研究对基础研究的反馈导向作用，而且助长了人们“重基础、轻应用”的倾向；再比如，不明确引证计量评价适用的期刊范围、引文统计源期刊的内容和数据质量，重指标数据大小、轻指标质量高低，使计量指标偏离了自身的适用性和应有的客观性。由这些主观倾向形成的计量

评价结果，总体上难以形成对我国人文社科类学术期刊内容质量和学术影响力的客观分析与评估，也不利于学术期刊的管理和发展。

在全面研究学术期刊、博硕士学位论文、会议论文等各类文献对学术期刊文献的引证规律基础上，《年报》建立了由上述各类文献组成的复合统计源文献体系，应用了不同研究层次类型文献的引证规律，首次提出了一套创新的期刊影响因子（简称 JIF）指标体系，设计了各项指标的规范化统计框架，并制定了我国第一个公开的期刊评价指标统计标准——《〈中国学术期刊影响因子年报〉数据统计规范》。2011 年 11 月 20 日，由我国多位著名文献计量学专家和标准化研究专家组成的专家组对《年报 2011》进行了数据鉴定和评价结果的评审，对《年报 2011》的质量给予了高度肯定。

《年报》是按年度连续出版的电子期刊。为便于使用，我社印制了本书作为《年报 2011》的内容概要，《年报 2011》全部内容见该光盘期刊或它的网络版。网络版中的各项指标都可以链接其来源文献，用户可以通过这些链接对期刊进行定性评价和更多角度的排序与定量分析。

本书主要内容为统计年 2010 年度的“期刊影响因子表”、“各类计量指标”、“可被引文献与被引频次”三类表格。各类表格均按学科列出期刊名单，并按复合影响因子倒序排列，各表中期刊的序号相同。查找某期刊的指标时，可先按期刊学科类型在目录中找到学科名称，查出该刊序号，即可在任一表中按序号查到该刊的相关数据。

《年报》在诸多方面采用了新的计量评价方法，限于研制者的知识水平，难免出现不当甚至错误之处，有些问题还需要进一步探讨。我社和研制者诚挚欢迎期刊文献计量研究者、期刊编辑出版和管理工作者对《年报》提出宝贵意见和建议。

中国学术期刊（光盘版）电子杂志社

2011 年 12 月

# 目 录

## 研制说明

<b>1.概述</b> .....	I
1.1 研制目的与意义.....	I
1.2 《年报》结构与特点.....	I
<b>2.影响因子指标体系</b> .....	II
2.1 复合类指标.....	II
2.1.1 复合总被引.....	II
2.1.2 复合影响因子.....	II
2.1.3 复合他引影响因子.....	II
2.1.4 复合即年指标.....	II
2.1.5 学科复合影响因子.....	II
2.2 综合类指标.....	III
2.2.1 综合总被引.....	III
2.2.2 综合影响因子.....	III
2.2.3 综合他引影响因子.....	III
2.2.4 综合即年指标.....	III
2.3 人文社科影响因子指标.....	III
2.3.1 人文社科影响因子.....	III
2.3.2 人文社科他引影响因子.....	IV
2.3.3 人文社科即年指标.....	IV
<b>3.各类计量指标</b> .....	IV
3.1 出版指标.....	IV
3.1.1 可被引文献量.....	IV
3.1.2 可被引文献比.....	IV
3.1.3 基金论文比.....	IV
3.2 引证指标.....	IV
3.2.1 引用半衰期.....	V
3.2.2 被引半衰期.....	V
3.2.3 引用期刊数.....	V
3.2.4 被引期刊数.....	V
3.2.5 他引总引比.....	V
3.2.6 互引指数.....	V

3.3 网络传播指标	V
3.3.1 Web 即年下载率	V
3.3.2 总下载量	VI
<b>4.可被引文献量与被引频次统计</b>	VI
<b>5.引文统计源</b>	VI
5.1 人文社科类统计源期刊	VI
5.2 科技类统计源期刊	VII
5.3 统计源期刊遴选原则	VII
5.4 学位论文、会议论文统计源的遴选原则	VIII

## 第一部分：期刊影响因子（统计年：2010 年）

A/K 综合性人文、社会科学	1
B(除 B84,B9) 哲学	17
B84 心理学	17
B9 宗教	18
C(除 C8,C93,C95) 社会学	18
C8 统计学	19
C93 管理学	19
C95 民族学	20
D(含 A,除 D9) 政治学	20
D9 法律	27
E 军事	30
F 综合性经济科学	30
F0 经济学理论	34
F11/F17(除 F12) 世界各国经济	34
F12 中国经济	34
F20/F29(除 F23,F25,F27,F293.33) 经济计划与管理	35
F23 会计;审计	37
F27 企业经济	37
F3 农业经济	38
F4 工业经济	39
F7(除 F713.8,F719) 贸易经济	40
F719,F713.8,F293.33,F25,F49,F5,F6 流通与服务	41
F81 财政	42
F82/F84 货币/金融、银行/保险	42

G0,G1,G24,G26 文化与博物馆学	44
G2(除 G24,G25,G26,G27) 信息与新闻出版学	44
G25,G35 图书馆学;情报学	45
G27 档案学	46
G3(除 G35) 科学学与科研事业	47
G4/G7 教育	48
G8 体育	55
H 语言文字	56
I 文学	58
J 艺术	59
K(除 K85,K86,K87,K88,K9) 历史	61
K85,K86,K87,K88 考古学	62
K9,P9 人文、经济地理	62

## 第二部分：各类计量指标（统计年：2010 年）

A/K 综合性人文、社会科学	63
B(除 B84,B9) 哲学	79
B84 心理学	79
B9 宗教	80
C(除 C8,C93,C95) 社会学	80
C8 统计学	81
C93 管理学	81
C95 民族学	81
D(含 A,除 D9) 政治学	82
D9 法律	89
E 军事	92
F 综合性经济科学	92
F0 经济学理论	95
F11/F17(除 F12) 世界各国经济	96
F12 中国经济	96
F20/F29(除 F23,F25,F27,F293.33) 经济计划与管理	97
F23 会计;审计	98
F27 企业经济	99
F3 农业经济	100
F4 工业经济	101

F7(除 F713.8,F719) 贸易经济	102
F719,F713.8,F293.33,F25,F49,F5,F6 流通与服务	103
F81 财政	104
F82/F84 货币/金融、银行/保险	104
G0,G1,G24,G26 文化与博物馆学	106
G2(除 G24,G25,G26,G27) 信息与新闻出版学	106
G25,G35 图书馆学;情报学	107
G27 档案学	108
G3(除 G35) 科学学与科研事业	109
G4/G7 教育	110
G8 体育	117
H 语言文字	118
I 文学	120
J 艺术	121
K(除 K85,K86,K87,K88,K9) 历史	123
K85,K86,K87,K88 考古学	124
K9,P9 人文、经济地理	124

### 第三部分：可被引文献量及被引频次（统计年：2010 年）

A/K 综合性人文、社会科学	125
B(除 B84,B9) 哲学	141
B84 心理学	141
B9 宗教	142
C(除 C8,C93,C95) 社会学	142
C8 统计学	143
C93 管理学	143
C95 民族学	144
D(含 A,除 D9) 政治学	144
D9 法律	151
E 军事	154
F 综合性经济科学	154
F0 经济学理论	158
F11/F17(除 F12) 世界各国经济	158
F12 中国经济	158
F20/F29(除 F23,F25,F27,F293.33) 经济计划与管理	159



F23 会计;审计 .....	161
F27 企业经济 .....	161
F3 农业经济 .....	162
F4 工业经济 .....	163
F7(除 F713.8,F719) 贸易经济 .....	164
F719,F713.8,F293.33,F25,F49,F5,F6 流通与服务 .....	165
F81 财政 .....	166
F82/F84 货币/金融、银行/保险 .....	167
G0,G1,G24,G26 文化与博物馆学 .....	168
G2(除 G24,G25,G26,G27) 信息与新闻出版学 .....	168
G25,G35 图书馆学;情报学 .....	169
G27 档案学 .....	170
G3(除 G35) 科学学与科研事业 .....	171
G4/G7 教育 .....	172
G8 体育 .....	179
H 语言文字 .....	180
I 文学 .....	182
J 艺术 .....	183
K(除 K85,K86,K87,K88,K9) 历史 .....	185
K85,K86,K87,K88 考古学 .....	186
K9,P9 人文、经济地理 .....	186
附录:《中国学术期刊影响因子年报》2011 年数据鉴定意见与评审会纪要 .....	187



# 研制说明

## 1. 概述

### 1.1 研制目的与意义

对人文社科学术期刊的评价主要是对其引导和促进知识创新与成果应用的效果进行客观评估。《中国学术期刊影响因子年报（人文社会科学）》（以下简称《年报》）从 2010 年起，制定了《〈中国学术期刊影响因子年报〉基础数据统计规范》（以下简称《数据统计规范》），旨在科学合理地统计期刊的影响因子、即年指标、被引频次、被引半衰期、可被引文献量、网络下载率等计量指标，以期客观、全面、规范、准确地反映期刊对知识创新的影响，为总体评估社科期刊的学术质量，宏观考量人文社科期刊的办刊定位与出版策略提供参考。

### 1.2 《年报》结构与特点

《年报》的 2011 年版（以下简称《年报 2011》）主要包括三个部分。第一部分列出统计年为 2010 年的各类影响因子，第二部分是该年度各刊的其他各类计量指标值，第三部分给出各项计量指标对应的可被引文献量与被引频次。各部分均按学科将期刊分组，并按复合影响因子倒序排列，以便查阅和比较分析。

《年报 2011》附录收录了专家组对 2010 年度基础数据的测试检验报告以及对《年报 2011》的评审意见。

《年报 2011》沿用了《年报 2010》的指标体系和统计方法，与国内外同类统计报告相比，具有如下八个特点：

（1）引入了**综合影响因子**，遴选人文社科类与科技期刊作为人文社科期刊的引文统计源期刊（总称为综合统计源期刊），以反映人文社科期刊对跨学科研究的影响。

（2）引入了**复合影响因子**，将遴选的我国每年产出的博硕士学位论文、会议论文加入人文社科期刊的引文统计源文献，以更为客观、全面地反映中国期刊的学术影响力。

（3）人文社科研究具有按基础研究、应用研究、工作研究等研究层次逐层演进的特点。工作研究类文献引用应用研究类文献较多，是人文社科类期刊计量评价必不可少的统计源。

（4）引入了**学科复合影响因子**，以反映综合类人文社科期刊在其重点学科的学术影响力。

（5）在引文统计中排除了严重疑似抄袭论文的参考文献和该文的引证文献，以及一稿多发文献对其他文献的重复引用。

（6）《数据统计规范》明确规定了计量期刊载文量、可被引文献量、不计被引文献量、引文与被引频次等指标的统计源文献基础数据的标著精度，有效控制了各项计量指标的统计误差。

（7）给出了各人文社科期刊在中国知网于统计年的总**下载量**和**即年下载率**。

（8）为各期刊编辑部提供了“**学术期刊个刊影响力统计分析数据库**”，详尽提供了该刊统计年发表文

献的参考文献、引证文献、下载频次、资助基金项目、出版时滞、学术不端检测指标，并可对所发表文献进行学科分类统计、作者统计，并支持审稿人审稿效果与发文情况的统计分析，为各刊评价和改进办刊策略与效果提供了决策参考。

## 2. 影响因子指标体系

综上所述，《年报 2011》从不同计量评价角度提出了复合影响因子、综合影响因子、学科复合影响因子、人文社科影响因子等一系列指标。为了进一步反映期刊引证的客观性，《年报 2011》还计算了各类他引影响因子，从而构成了多角度计量评价期刊的影响因子指标体系，有关定义如下：

### 2.1 复合类指标

**复合统计源**由期刊统计源、博士硕士学位论文统计源、会议论文统计源构成，基于该统计源的计量指标称为复合类指标。

#### 2.1.1 复合总被引

复合总被引是指某期刊自创刊以来发表的全部可被引文献在统计年被复合统计源引用的总次数。

#### 2.1.2 复合影响因子

复合影响因子(U-JIF)是指某期刊前两年发表的可被引文献在统计年被复合统计源引用总次数与该期刊在前两年内发表的可被引文献总量之比。计算公式为：

$$U-JIF = \frac{\text{某期刊前两年发表的可被引文献在统计年被复合统计源文献引用的总次数}}{\text{该刊前两年发表的可被引文献总量}}$$

#### 2.1.3 复合他引影响因子

复合他引影响因子是指某期刊前两年发表的可被引文献在统计年被该期刊之外的复合统计源引用的总次数与该期刊在前两年内发表的可被引文献总量之比。

#### 2.1.4 复合即年指标

复合即年指标是指某期刊在统计年发表的可被引文献在统计年被复合统计源引用的总次数与该期刊当年发表的可被引文献总量之比。

#### 2.1.5 学科复合影响因子

学科复合影响因子(D-JIF)是指：以上述复合统计源计算，某期刊前两年发表的某一学科的可被引文献的总被引次数与该期刊前两年发表的该学科的可被引文献总量之比。为了区别于复合影响因子，带有“#”的期刊的影响因子指的是学科复合影响因子。

$$D-JIF = \frac{\text{该期刊前两年发表的某一学科的可被引文献的被引总次数}}{\text{该期刊前两年发表的该学科的可被引文献总量}}$$

《年报》只为符合以下条件的期刊统计其学科复合影响因子：①前两年发表的可被引文献中该学科的文獻占 15% 以上；②前两年发表的可被引文献中该学科的文獻每年在 50 篇以上；③前两年发表的可被引文献的学科范围集中在 3 个一级学科及以内。④D-JIF 大于 0.2⑤学科文献的总被引频次大于 30 次。

## 2.2 综合类指标

综合统计源是指期刊类统计源，既包括人文社科类基础研究型、应用研究型、工作研究型期刊，也包括引证人文社科期刊的科技类基础研究型、技术研究型、技术开发型、高级科普型、技术商评型、研究层次综合型期刊。基于综合统计源的计量指标称为“综合类指标”。

### 2.2.1 综合总被引

综合总被引是指某期刊自创刊以来发表的全部可被引文献在统计年被综合统计源引用的总次数。

### 2.2.2 综合影响因子

综合影响因子 (MS-JIF) 是指某期刊前两年发表的可被引文献在统计年被综合统计源引用的总次数与该期刊在前两年内发表的可被引文献总量之比。计算公式为：

$$MS-JIF = \frac{\text{该期刊前两年发表的可被引文献在统计年被综合统计源文献引用的总次数}}{\text{该期刊前两年发表的可被引文献总量}}$$

### 2.2.3 综合他引影响因子

综合他引影响因子是指某期刊前两年发表的可被引文献在统计年被该期刊之外的综合统计源引用的总次数与该期刊在前两年内发表的可被引文献总量之比。

### 2.2.4 综合即年指标

综合即年指标是指某期刊在统计年发表的可被引文献在统计年被综合统计源引用的总次数与该期刊当年发表的可被引文献总量之比。

## 2.3 人文社科影响因子指标

人文社科统计源期刊包括人文社会科学类基础研究型、应用研究型、工作研究型期刊，基于人文社科统计源期刊计量的指标称为“人文社科影响因子指标”。

### 2.3.1 人文社科影响因子

人文社科影响因子 (SS-JIF) 是指：以人文社科统计源期刊计算，被评价期刊前两年发表的可被引文

献在统计年的被引用总次数与该期刊在前两年内发表的可被引文献总量之比。计算公式为：

$$SS-JIF = \frac{\text{该期刊前两年发表的可被引文献在统计年被人文社科统计源期刊引用的总次数}}{\text{该期刊前两年发表的可被引文献总量}}$$

### 2.3.2 人文社科他引影响因子

人文社科他引影响因子是指某期刊前两年发表的可被引文献在统计年被该期刊之外的人文社科统计源引用的总次数与该期刊在前两年内发表的可被引文献总量之比。

### 2.3.3 人文社科即年指标

人文社科即年指标是指某期刊在统计年发表的可被引文献在统计年被人文社科统计源期刊引用的总次数与该期刊当年发表的可被引文献总量之比。

## 3. 各类计量指标

《年报 2011》第二部分还采用其他各类计量指标，从其他角度反映期刊的办刊规模、影响力、传播力等特征。

### 3.1 出版指标

#### 3.1.1 可被引文献量

可被引文献是指可能被学术创新文献引证的一次发表文献。可被引文献量是指某期刊在指定时间范围内发表的可被引文献的总篇数。不计被引文献是指被学术创新文献引证的可能性很小的文献、二次发表文献、与引证计量评价无关的文献，包括叙事抒情、介绍、科普资料、转载、摘登、摘译、作品、设计方案广告、题要、资讯、信息、通知、启事，导读性、介绍性卷首（刊首语），照片、图片、参考资料等。

载文量是指某一期刊在指定时间范围内刊载的各种文体形式文献的总数，等于可被引文献量与不计被引文献量之和。

#### 3.1.2 可被引文献比

可被引文献比是某期刊在指定时间范围内发表的可被引文献量与载文量之比。

#### 3.1.3 基金论文比

基金论文比是某期刊在指定时间范围内发表各类基金资助的论文占全部可被引文献的比例。

### 3.2 引证指标

引证指标以影响因子、即年指标为代表，此外还包括引用半衰期、被引半衰期、引用期刊数、被引期

刊数、他引总引比、互引指数等指标，用于反映期刊在引用与被引过程中产生的影响力。

### 3.2.1 引用半衰期

将某期刊在统计年引用的全部文献从统计年起依出版时间倒序排列，依次累加引用次数至该期刊总引用次数的 1/2，所对应引文的出版时间至统计年的年数即为该期刊的引用半衰期。

### 3.2.2 被引半衰期

将某期刊在统计年被期刊引用的全部文献从统计年起依出版时间倒序排列，依时间顺序累加被引次数至该期刊总被引频次的 1/2，所对应的被引文献出版时间至统计年的年数即为该期刊的被引半衰期。

### 3.2.3 引用期刊数

引用期刊数是指某期刊在统计年引用的期刊种数。

### 3.2.4 被引期刊数

被引期刊数是指在统计年引证某期刊的期刊种数。

### 3.2.5 他引总引比

他引总引比是某期刊在统计年被该期刊之外的综合统计源期刊引用的总次数与总被引频次之比。

### 3.2.6 互引指数

定义：将统计年引用某期刊的期刊按引用该刊的次数由大到小排列累加该期刊被引次数，累加被引次数至该刊被引总次数的 50% 所对应的期刊数称为**期刊被引集中度**，其中被引用的文献是该期刊在统计年前两年出版的。

定义：某学科**期刊平均被引集中度**为该学科期刊被引集中度的算术平均值。

**互引指数**是某刊的被引集中度与该刊所属学科的平均被引集中度之比，用于分析某期刊被引期刊分布广度的合理性。

## 3.3 网络传播指标

网络传播指标反映期刊在互联网上的传播情况，包括 Web 即年下载率与总下载量。《年报》只统计了各期刊在“中国知网”的下载量。

### 3.3.1 Web 即年下载率

Web 即年下载率是指在统计年某期刊出版并在“中国知网”发布的文献被当年全文下载的总篇次与该期刊当年出版上网发布的文献总数之比。

### 3.3.2 总下载量

某期刊由“中国知网”网络出版的文献在统计年被全文下载的总篇次。

## 4. 可被引文献量与被引频次统计

《年报 2011》第三部分列出各期刊统计年及统计年前两年的可被引文献量与被引频次。

基于不同统计源,《年报 2011》给出了复合统计源引用频次、综合统计源引用频次、人文社科类统计源期刊引用频次。

## 5. 引文统计源

引文统计源是期刊引证计量评价指标数据的统计来源文献,简称统计源。

### 5.1 人文社科类统计源期刊

《年报 2011》根据人文社科期刊的研究层次确定统计源范围。列入统计源的期刊有:

#### (1) 基础研究型:

刊登占本年度刊载可被引文献量的 50% 以上基础研究论文的期刊。

人文社会科学的基础研究是为了探索社会现象和精神现象的本质与一般规律,发现和开拓新的领域,提出新学说、新论点、新论据,目的在于提高人类的知识水平或综合认识能力,不考虑直接的应用。

#### (2) 应用研究型:

刊登占本年度刊载可被引文献量的 50% 以上应用研究论文的期刊。

人文社会科学的应用研究是运用基础研究成果,对具体的理论问题进行研究或对社会问题进行理论分析,其目的在于深化和完善基本理论,探求理论与实践结合的途径和方法,对社会现实问题给予宏观指导。应用研究是基础研究在科学和社会实践中的延伸,其成果一般可为决策部门提供科学依据。

#### (3) 工作研究型:

刊登占本年度刊载可被引文献量的 50% 以上工作研究论文的期刊。

人文社会科学的工作研究是运用基础研究和应用研究的成果,按社会、经济等各方面发展的需要,提出或制定某一新的计划、对策、体制、系统、秩序等,目的在于解决某一具体的社会经济等问题,反映研究理论和实践直接结合的过程,可为实际部门提供可操作的依据。

#### (4) 研究层次复合型:

刊登上述各研究层次文献的比例差别不明显的期刊。



## 5.2 科技类统计源期刊

为体现人文社科期刊对科技研究的影响,《年报 2011》在复合统计源、综合统计源中引入了如下 6 个研究层次类型的科技期刊。

### (1) 基础研究型期刊:

发表基础与应用基础研究、同层次高级科普文献占本年度可被引文献量的 50% 以上。

基础研究是对自然现象及其规律的探索,通过观察、实验和理论研究,发现新现象、新事实,提出或验证新假说,创立或完善新定理、定律、理论和学说,而不以专门或具体的应用为目的。应用基础研究是在一定应用背景下所进行的理论探讨,研究的目的是为了揭示被研究对象的规律、原理等。

### (2) 技术研究型期刊:

发表技术与工程学研究、技术商评及同层次高级科普文献占可被引文献量的 50% 以上。

技术研究一般具有一定的实用目的,针对某些要解决的特定问题进行研究,解决的是具有方向性、明确性的技术问题,而不考虑生产的具体条件、产品的具体规格和型号。工程学研究是关于由人、原材料、机器设备等组成的综合系统的设计和设置等方面的理论研究。

### (3) 技术开发型期刊:

发表技术开发、工程设计层次文献占本年度刊载可被引文献量的 50% 以上。

技术开发是运用基础与应用基础研究、技术研究和工程学研究成果进行的开发新产品、新工艺、新材料的活动,是把科学技术潜在的生产能力转化为直接生产能力的过程。工程设计是基于工程学的思想和方法,在各个学科领域范围内,将人员、机器、材料、能源、信息汇集起来,以促使一项工业活动能够得到有效地顺利进行的实践性研究。

### (4) 高级科普型期刊:

主要向专业研究人员介绍研究方向、成果及有关科普知识的期刊。

### (5) 技术商评型期刊:

主要从商业化应用前景和价值角度分析未来技术发展趋势的期刊。

### (6) 层次综合型期刊:

发表上述五个研究层次文献的比例差别不明显的期刊。

## 5.3 统计源期刊遴选原则

(1) 统计源期刊应全面覆盖各学科领域,不排除被引用次数较少、创刊不久但具有学科和专业特色的期刊。

(2) 统计源期刊中不包括以下期刊(统计源期刊名单见《年报2011》光盘):

- ① 与中文期刊内容基本相同的英文期刊;
- ② 刊登严重疑似学术不端文献比例较高的期刊;
- ③ 刊登低水平重复文献较多的期刊。通过在同学科、同研究层次中对总被引频次、影响因子、下载频次综合排序进行遴选。
- ④ 引文著录很少或著录很不规范的期刊。

(3) 统计源期刊文献中不计入下列严重疑似学术不端文献的引文:

- ① 一稿多发论文,同一作者发表的与其首次发表期刊论文的文字重复度大于90%;
- ② 自抄袭论文,同一作者在期刊上发表的与其首次发表论文的文字重复度介于40%-90%之间;
- ③ 抄袭他人论文,与他人发表在前的文献文字重复度大于40%,而未引注。
- ④ 经中国学术期刊(光盘版)电子杂志社总编室检测、审读,并经本文发文期刊编辑部确认的学术不端文献。

## 5.4 学位论文、会议论文统计源的遴选原则

博硕士学位论文、会议论文统计源文献分别选自《中国博士学位论文全文数据库》、《中国优秀硕士学位论文全文数据库》、《中国重要会议论文全文数据库》在统计年出版的论文,其中排除了以下三类论文:

- (1) 在统计年及次年上半年内网络下载频次为零的硕士学位论文;
- (2) 严重疑似抄袭的博硕士学位论文、会议论文;
- (3) 与作者在期刊上发表的论文内容基本雷同的博硕士学位论文和会议论文。

中国科学文献计量评价研究中心  
清华大学图书馆  
2011年12月

# 期刊影响因子





## 期刊影响因子

序号	刊名	复合 总被引	复合影响因子			期刊 综合 总被引	期刊综合 影响因子			人文社科 影响因子			研究 层次
			JIF	他引 JIF	即年 指标		JIF	他引 JIF	即年 指标	JIF	他引 JIF	即年 指标	
A/K 综合性人文、社会科学													
1	中国社会科学	11623	4.839	4.796	0.924	4943	3.296	3.253	0.750	3.237	3.194	0.728	1
2	浙江大学学报(人文社会科学版)	3487	1.752	1.730	0.256	1161	0.911	0.889	0.188	0.830	0.807	0.179	1
3	中国人民大学学报	3880	1.546	1.539	0.230	1311	0.856	0.849	0.178	0.834	0.827	0.178	1
4	华中师范大学学报(人文社会科学版)	3337	1.414	1.398	0.104	1077	0.757	0.741	0.096	0.685	0.669	0.089	1
5	吉林大学社会科学学报	2837	1.414	1.392	0.196	841	0.684	0.662	0.130	0.665	0.643	0.130	1
6	北京大学学报(哲学社会科学版)	4962	1.288	1.288	0.200	1833	0.779	0.779	0.176	0.764	0.764	0.176	1
7	北京师范大学学报(社会科学版)	4142	1.254	1.241	0.218	1444	0.685	0.672	0.164	0.655	0.642	0.155	1
8	社会科学	4294	1.253	1.233	0.223	1386	0.661	0.642	0.148	0.629	0.609	0.148	1
9	上海师范大学学报(哲学社会科学版)	1674	1.223	1.130	0.061	545	0.795	0.702	0.041	0.786	0.693	0.041	1
10	开放时代	1467	1.192	1.108	0.194	666	0.813	0.729	0.176	0.798	0.714	0.176	1
11	中国地质大学学报(社会科学版)	1272	1.187	1.105	0.205	468	0.626	0.545	0.152	0.521	0.440	0.152	1
12	山东大学学报(哲学社会科学版)	2118	1.171	1.089	0.056	620	0.616	0.534	0.035	0.587	0.505	0.035	1
13	北京交通大学学报(社会科学版)	776	1.169	1.153	0.200	227	0.469	0.452	0.116	0.401	0.384	0.105	1
14	厦门大学学报(哲学社会科学版)	2267	1.168	1.099	0.046	756	0.649	0.579	0.037	0.624	0.554	0.037	1
15	上海大学学报(社会科学版)	1247	1.158	1.118	0.181	393	0.601	0.562	0.181	0.586	0.547	0.181	1
16	东北师大学报(哲学社会科学版)	2221	1.134	0.725	0.092	886	0.711	0.302	0.060	0.681	0.271	0.056	1
17	复旦学报(社会科学版)	3082	1.124	1.104	0.153	921	0.527	0.507	0.102	0.493	0.473	0.102	1
18	东南学术	1789	1.117	1.107	0.090	617	0.555	0.544	0.083	0.527	0.516	0.083	1
19	南京农业大学学报(社会科学版)	828	1.116	1.058	0.049	276	0.555	0.497	0.049	0.484	0.426	0.049	1
20	社会科学研究	3066	1.116	1.085	0.116	1016	0.593	0.563	0.083	0.578	0.548	0.083	1
21	大连理工大学学报(社会科学版)	929	1.059	0.724	0.097	329	0.635	0.300	0.087	0.582	0.247	0.078	1
22	东北大学学报(社会科学版)	1049	1.052	1.033	0.059	322	0.406	0.387	0.050	0.377	0.358	0.050	1
23	上海交通大学学报(哲学社会科学版)	823	1.048	1.016	0.062	267	0.579	0.548	0.062	0.563	0.532	0.062	1
24	中山大学学报(社会科学版)	2555	1.047	1.029	0.105	829	0.578	0.560	0.098	0.567	0.549	0.098	1
25	南京大学学报(哲学·人文科学·社会科学版)	1964	1.044	1.027	0.228	667	0.582	0.566	0.185	0.577	0.560	0.185	1
26	华中科技大学学报(社会科学版)	1548	1.039	1.018	0.067	490	0.525	0.504	0.030	0.472	0.450	0.030	1
27	清华大学学报(哲学社会科学版)	2004	1.010	1.005	0.240	709	0.532	0.527	0.208	0.498	0.493	0.208	1
28	西南大学学报(社会科学版)	3103	0.994	0.866	0.167	1120	0.619	0.491	0.139	0.582	0.455	0.135	1
29	武汉大学学报(哲学社会科学版)	1797	0.988	0.988	0.106	579	0.437	0.437	0.086	0.425	0.425	0.079	1
30	南开学报(哲学社会科学版)	1679	0.959	0.950	0.190	580	0.391	0.382	0.190	0.377	0.368	0.190	1
31	重庆大学学报(社会科学版)	1973	0.958	0.911	0.099	664	0.515	0.467	0.087	0.482	0.435	0.062	1
32	江苏社会科学	3699	0.927	0.921	0.118	1205	0.496	0.490	0.094	0.476	0.470	0.094	1
33	北京邮电大学学报(社会科学版)	713	0.911	0.855	0.054	244	0.444	0.388	0.036	0.341	0.285	0.036	1
34	浙江社会科学	3359	0.907	0.892	0.109	1087	0.454	0.439	0.098	0.445	0.430	0.091	1
35	学海	2152	0.903	0.874	0.066	752	0.499	0.470	0.061	0.475	0.446	0.061	1
36	广东社会科学	1756	0.893	0.879	0.045	604	0.547	0.533	0.045	0.519	0.505	0.028	1
37	湖南农业大学学报(社会科学版)	1000	0.888	0.779	0.164	395	0.475	0.366	0.129	0.384	0.275	0.095	1
38	西安交通大学学报(社会科学版)	1006	0.884	0.865	0.096	316	0.430	0.411	0.087	0.362	0.343	0.077	1
39	学术月刊	3687	0.880	0.840	0.115	1303	0.515	0.475	0.095	0.510	0.469	0.095	1
40	重庆邮电大学学报(社会科学版)	941	0.848	0.628	0.110	439	0.605	0.384	0.110	0.570	0.350	0.104	1

期刊影响力因子 续表1

序号	刊名	复合 总被引	复合影响力因子			期刊 综合 总被引	期刊综合 影响力因子			人文社科 影响力因子			研究 层次
			JIF	他引 JIF	即年 指标		JIF	他引 JIF	即年 指标	JIF	他引 JIF	即年 指标	
41	华南农业大学学报(社会科学版)	664	0.843	0.843	0.156	235	0.396	0.396	0.111	0.320	0.320	0.067	1
42	湘潭大学学报(哲学社会科学版)	2258	0.840	0.827	0.076	629	0.418	0.405	0.066	0.405	0.392	0.061	1
43	河南大学学报(社会科学版)	2151	0.838	0.821	0.079	658	0.477	0.460	0.060	0.446	0.429	0.060	1
44	南京社会科学	3052	0.832	0.818	0.074	945	0.404	0.390	0.053	0.372	0.358	0.053	1
45	江海学刊	3312	0.829	0.818	0.105	1096	0.457	0.446	0.091	0.435	0.425	0.091	1
46	西北师大学报(社会科学版)	2062	0.815	0.732	0.106	575	0.482	0.399	0.070	0.463	0.380	0.063	1
47	西安电子科技大学学报(社会科学版)	830	0.814	0.804	0.030	221	0.315	0.305	0.022	0.267	0.257	0.022	1
48	兰州大学学报(社会科学版)	1554	0.802	0.782	0.068	530	0.312	0.292	0.068	0.286	0.266	0.068	1
49	中国农业大学学报(社会科学版)	783	0.798	0.762	0.081	306	0.497	0.461	0.071	0.440	0.404	0.071	1
50	文史哲	2414	0.790	0.790	0.118	692	0.352	0.352	0.069	0.352	0.352	0.069	1
51	四川大学学报(哲学社会科学版)	1797	0.788	0.784	0.096	522	0.435	0.431	0.056	0.427	0.424	0.048	1
52	陕西师范大学学报(哲学社会科学版)	2323	0.788	0.766	0.067	729	0.396	0.374	0.040	0.383	0.360	0.040	1
53	天津师范大学学报(社会科学版)	1230	0.786	0.775	0.085	322	0.440	0.429	0.074	0.418	0.407	0.064	1
54	甘肃社会科学	3184	0.781	0.737	0.082	1121	0.454	0.410	0.066	0.431	0.387	0.064	1
55	西北农林科技大学学报(社会科学版)	1334	0.781	0.721	0.123	463	0.422	0.362	0.099	0.356	0.296	0.099	1
56	南京师大学报(社会科学版)	2698	0.775	0.737	0.144	746	0.365	0.328	0.116	0.324	0.287	0.116	1
57	湖南师范大学社会科学学报	2173	0.766	0.730	0.086	664	0.402	0.365	0.076	0.391	0.354	0.071	1
58	河北大学学报(哲学社会科学版)	1821	0.759	0.703	0.061	508	0.416	0.360	0.048	0.390	0.334	0.048	1
59	南京林业大学学报(人文社会科学版)	526	0.756	0.751	0.027	228	0.435	0.430	0.027	0.321	0.316	0.027	1
60	福建师范大学学报(哲学社会科学版)	1764	0.753	0.744	0.057	508	0.327	0.318	0.038	0.309	0.299	0.038	1
61	北京林业大学学报(社会科学版)	588	0.751	0.711	0.059	280	0.428	0.387	0.039	0.277	0.237	0.029	1
62	江西社会科学	4778	0.745	0.724	0.048	1519	0.411	0.391	0.039	0.392	0.372	0.039	1
63	辽东学院学报(社会科学版)	547	0.742	0.262	0.199	316	0.577	0.097	0.194	0.547	0.067	0.183	1
64	湖南大学学报(社会科学版)	1427	0.739	0.730	0.090	397	0.361	0.352	0.074	0.343	0.334	0.074	1
65	学术研究	3707	0.739	0.717	0.110	1171	0.406	0.384	0.100	0.399	0.377	0.100	1
66	云南社会科学	1632	0.739	0.731	0.082	537	0.392	0.384	0.077	0.379	0.372	0.061	1
67	沈阳工业大学学报(社会科学版)	125	0.735	0.531	0.076	83	0.475	0.272	0.076	0.438	0.235	0.076	1
68	武汉工程大学学报#	177	0.725		0.241	141							1
69	广西师范大学学报(哲学社会科学版)	1311	0.724	0.440	0.045	505	0.523	0.239	0.045	0.517	0.233	0.045	1
70	华东师范大学学报(哲学社会科学版)	1607	0.723	0.723	0.061	468	0.317	0.317	0.035	0.299	0.299	0.035	1
71	山西大学学报(哲学社会科学版)	1656	0.723	0.699	0.097	412	0.277	0.253	0.061	0.262	0.238	0.061	1
72	山东社会科学	2586	0.713	0.708	0.090	794	0.300	0.295	0.071	0.279	0.274	0.069	1
73	同济大学学报(社会科学版)	1158	0.712	0.698	0.052	328	0.321	0.307	0.031	0.250	0.236	0.031	1
74	暨南学报(哲学社会科学版)	1672	0.711	0.707	0.077	449	0.286	0.283	0.060	0.283	0.280	0.054	1
75	学术界	1833	0.711	0.701	0.044	623	0.310	0.301	0.040	0.291	0.281	0.040	1
76	贵州社会科学	1641	0.707	0.686	0.096	608	0.432	0.411	0.093	0.412	0.392	0.090	1
77	天津社会科学	2415	0.699	0.686	0.079	758	0.379	0.366	0.053	0.373	0.360	0.053	1
78	河北学刊	2574	0.693	0.687	0.094	834	0.326	0.320	0.068	0.308	0.303	0.059	1
79	中州学刊	3264	0.692	0.686	0.067	970	0.341	0.335	0.053	0.315	0.309	0.048	1
80	北京社会科学	1151	0.689	0.670	0.101	365	0.382	0.363	0.081	0.363	0.344	0.071	1
81	学习与探索	2811	0.685	0.675	0.085	880	0.295	0.285	0.078	0.282	0.272	0.073	1

期刊影响力因子 续表2

序号	刊名	复合 总被引	复合影响力因子			期刊 综合 总被引	期刊综合 影响力因子			人文社科 影响力因子			研究 层次
			JIF	他引 JIF	即年 指标		JIF	他引 JIF	即年 指标	JIF	他引 JIF	即年 指标	
82	河海大学学报(哲学社会科学版)	632	0.683	0.589	0.128	247	0.433	0.339	0.116	0.394	0.300	0.116	1
83	北京理工大学学报(社会科学版)	1364	0.682	0.676	0.033	420	0.290	0.285	0.028	0.220	0.214	0.028	1
84	南京邮电大学学报(社会科学版)	283	0.675	0.650	0.033	97	0.350	0.325	0.033	0.308	0.282	0.022	1
85	北京联合大学学报(人文社会科学版)	371	0.668	0.598	0.151	136	0.375	0.304	0.140	0.359	0.288	0.128	1
86	东南大学学报(哲学社会科学版)	1442	0.665	0.648	0.114	479	0.380	0.363	0.100	0.359	0.342	0.093	1
87	北京航空航天大学学报(社会科学版)	603	0.658	0.564	0.057	200	0.349	0.255	0.051	0.295	0.201	0.051	1
88	武汉理工大学学报#	98	0.654		0.087	50							1
89	延边大学学报(社会科学版)	888	0.646	0.535	0.079	213	0.315	0.204	0.059	0.303	0.192	0.059	1
90	浙江学刊	2858	0.645	0.640	0.009	810	0.318	0.313	0.005	0.306	0.302	0.005	1
91	四川师范大学学报(社会科学版)	1496	0.643	0.579	0.077	468	0.350	0.286	0.063	0.332	0.268	0.063	1
92	学术论坛	3107	0.642	0.618	0.053	1028	0.333	0.309	0.046	0.318	0.294	0.044	1
93	长安大学学报(社会科学版)	448	0.638	0.622	0.011	115	0.239	0.223	0.011	0.138	0.122		1
94	中国海洋大学学报(社会科学版)	861	0.633	0.535	0.088	310	0.348	0.250	0.068	0.324	0.227	0.061	1
95	西北大学学报(哲学社会科学版)	2013	0.630	0.613	0.146	585	0.283	0.266	0.116	0.262	0.245	0.112	1
96	武汉理工大学学报(社会科学版)	1185	0.629	0.624	0.092	353	0.288	0.283	0.069	0.255	0.250	0.063	1
97	深圳大学学报(人文社会科学版)	1336	0.627	0.622	0.059	396	0.269	0.263	0.053	0.263	0.258	0.053	1
98	人文杂志	2169	0.626	0.618	0.097	621	0.298	0.290	0.063	0.290	0.282	0.063	1
99	天府新论	1428	0.626	0.606	0.100	410	0.287	0.267	0.080	0.271	0.251	0.070	1
100	国外社会科学	2182	0.625	0.610	0.079	677	0.293	0.278	0.065	0.286	0.270	0.065	1
101	湖南社会科学	2090	0.624	0.621	0.047	660	0.309	0.306	0.040	0.290	0.287	0.040	1
102	湖北社会科学	2841	0.622	0.618	0.045	910	0.273	0.269	0.036	0.247	0.243	0.031	1
103	北京科技大学学报(社会科学版)	953	0.621	0.608	0.049	268	0.246	0.233	0.041	0.217	0.204	0.033	1
104	求索	5026	0.620	0.497	0.088	1764	0.381	0.257	0.081	0.365	0.242	0.081	1
105	湖南科技大学学报(社会科学版)	701	0.620	0.594	0.099	268	0.403	0.376	0.093	0.386	0.360	0.077	1
106	太平洋学报	746	0.608	0.608	0.045	244	0.257	0.257	0.045	0.247	0.247	0.045	1
107	安徽大学学报(哲学社会科学版)	1444	0.605	0.597	0.071	466	0.248	0.239	0.039	0.233	0.225	0.039	1
108	华中农业大学学报(社会科学版)	908	0.598	0.577	0.079	380	0.352	0.331	0.056	0.252	0.231	0.045	1
109	陕西理工学院学报(社会科学版)	510	0.597	0.409	0.052	188	0.415	0.226	0.052	0.396	0.208	0.052	1
110	青岛农业大学学报(社会科学版)	302	0.597	0.591	0.038	110	0.309	0.302	0.038	0.201	0.195	0.026	1
111	东岳论丛	2168	0.596	0.577	0.048	664	0.307	0.288	0.041	0.290	0.270	0.037	1
112	中央民族大学学报(哲学社会科学版)	1303	0.596	0.589	0.035	524	0.301	0.294	0.028	0.287	0.280	0.028	1
113	江汉论坛	2912	0.594	0.585	0.080	955	0.337	0.327	0.065	0.324	0.314	0.065	1
114	探索与争鸣	1613	0.593	0.581	0.103	594	0.341	0.329	0.086	0.336	0.323	0.086	1
115	中南民族大学学报(人文社会科学版)	2390	0.593	0.576	0.054	790	0.287	0.270	0.045	0.272	0.254	0.045	1
116	中国社会科学院研究生院学报	1399	0.592	0.588	0.172	381	0.206	0.202	0.155	0.199	0.195	0.155	1
117	江淮论坛	1388	0.588	0.573	0.085	407	0.320	0.305	0.070	0.300	0.285	0.065	1
118	求是学刊	1730	0.588	0.585	0.043	451	0.231	0.228	0.021	0.228	0.224	0.021	1
119	武汉科技大学学报(社会科学版)	738	0.587	0.575	0.078	264	0.270	0.259	0.078	0.236	0.224	0.078	1
120	烟台大学学报(哲学社会科学版)	897	0.587	0.574	0.068	227	0.277	0.265	0.054	0.277	0.265	0.054	1
121	河南社会科学	1892	0.585	0.567	0.088	674	0.320	0.302	0.082	0.305	0.287	0.077	1
122	北京工业大学学报(社会科学版)	485	0.584	0.569		139	0.279	0.264		0.264	0.249		1

期刊影响力因子 续表3

序号	刊名	复合 总被引	复合影响力因子			期刊 综合 总被引	期刊综合 影响力因子			人文社科 影响力因子			研究 层次
			JIF	他引 JIF	即年 指标		JIF	他引 JIF	即年 指标	JIF	他引 JIF	即年 指标	
123	江西农业大学学报(社会科学版)	772	0.583	0.547	0.035	314	0.345	0.309	0.035	0.237	0.201	0.035	1
124	哈尔滨工业大学学报(社会科学版)	937	0.579	0.572	0.023	264	0.245	0.237	0.023	0.198	0.191	0.016	1
125	中南大学学报(社会科学版)	995	0.579	0.543	0.038	289	0.270	0.234	0.032	0.250	0.214	0.032	1
126	成都理工大学学报(社会科学版)	390	0.577	0.566	0.025	175	0.341	0.330	0.025	0.313	0.302	0.013	1
127	南京工业大学学报(社会科学版)	430	0.562	0.562	0.081	153	0.320	0.320	0.054	0.281	0.281	0.054	1
128	内蒙古大学学报(哲学社会科学版)	1252	0.562	0.451	0.091	347	0.253	0.141	0.085	0.246	0.135	0.079	1
129	浙江师范大学学报(社会科学版)	1176	0.562	0.507	0.112	463	0.350	0.294	0.112	0.340	0.284	0.104	1
130	华东理工大学学报(社会科学版)	736	0.561	0.528	0.031	257	0.344	0.311	0.031	0.311	0.278	0.021	1
131	社会科学家	2549	0.560	0.556	0.029	772	0.277	0.273	0.024	0.241	0.237	0.022	1
132	西南民族大学学报(人文社科版)	5482	0.559	0.527	0.069	1897	0.298	0.267	0.054	0.279	0.247	0.047	1
133	南通大学学报(社会科学版)	851	0.558	0.538	0.045	289	0.373	0.353	0.038	0.346	0.325	0.030	1
134	重庆工商大学学报(社会科学版)	1019	0.555	0.543	0.039	334	0.328	0.315	0.034	0.308	0.295	0.034	1
135	华南师范大学学报(社会科学版)	1731	0.554	0.554	0.069	513	0.284	0.284	0.064	0.264	0.264	0.064	1
136	宁波大学学报(人文科学版)	873	0.554	0.547	0.031	231	0.196	0.190	0.019	0.177	0.171	0.013	1
137	社会科学辑刊	2237	0.546	0.536	0.033	635	0.239	0.229	0.024	0.223	0.213	0.021	1
138	东疆学刊	514	0.545	0.485	0.079	113	0.228	0.168	0.066	0.222	0.162	0.066	1
139	科学经济社会	555	0.542	0.475	0.084	199	0.256	0.189	0.030	0.231	0.164	0.030	1
140	福建农林大学学报(哲学社会科学版)	650	0.541	0.510	0.048	321	0.389	0.357	0.041	0.328	0.296	0.034	1
141	郑州大学学报(哲学社会科学版)	2371	0.541	0.524	0.042	745	0.272	0.255	0.042	0.264	0.246	0.042	1
142	广西民族大学学报(哲学社会科学版)	2246	0.539	0.524	0.060	848	0.294	0.279	0.060	0.277	0.262	0.060	1
143	江西师范大学学报(哲学社会科学版)	975	0.539	0.504	0.035	423	0.357	0.323	0.035	0.344	0.309	0.035	1
144	苏州大学学报(哲学社会科学版)	1279	0.539	0.539	0.029	384	0.211	0.211	0.020	0.201	0.201	0.016	1
145	重庆交通大学学报(社会科学版)	720	0.535	0.454	0.013	318	0.311	0.230	0.013	0.276	0.195	0.009	1
146	思想战线	1882	0.534	0.525	0.100	699	0.268	0.259	0.090	0.244	0.234	0.090	1
147	东华理工大学学报(社会科学版)	497	0.533	0.369		222	0.379	0.215		0.313	0.149		1
148	天津大学学报(社会科学版)	956	0.533	0.514	0.076	255	0.247	0.227	0.076	0.220	0.200	0.059	1
149	西安建筑科技大学学报(社会科学版)	353	0.531	0.506	0.034	145	0.278	0.253	0.034	0.241	0.216	0.023	1
150	江苏大学学报(社会科学版)	743	0.529	0.519	0.050	245	0.252	0.243	0.050	0.248	0.238	0.050	1
151	学术探索	1386	0.525	0.522	0.041	373	0.272	0.269	0.034	0.251	0.248	0.028	1
152	长白学刊	1085	0.524	0.514	0.081	320	0.231	0.220	0.063	0.220	0.210	0.059	1
153	广西大学学报(哲学社会科学版)	1436	0.523	0.477	0.074	527	0.274	0.228	0.067	0.259	0.213	0.044	1
154	海南大学学报(人文社会科学版)	694	0.522	0.510	0.023	195	0.219	0.207	0.023	0.199	0.187	0.023	1
155	南京审计学院学报	338	0.518	0.503	0.027	125	0.288	0.272	0.027	0.257	0.241	0.027	1
156	华南理工大学学报(社会科学版)	661	0.517	0.512	0.024	219	0.236	0.232	0.024	0.212	0.207	0.016	1
157	新疆师范大学学报(哲学社会科学版)	797	0.517	0.441	0.045	257	0.379	0.303	0.045	0.374	0.299	0.045	1
158	首都师范大学学报(社会科学版)	1876	0.515	0.508	0.038	529	0.257	0.251	0.025	0.235	0.228	0.025	1
159	河南师范大学学报(哲学社会科学版)	2126	0.513	0.477	0.046	657	0.278	0.242	0.037	0.267	0.231	0.035	1
160	甘肃理论学刊	749	0.512	0.512	0.050	218	0.232	0.232	0.025	0.224	0.224	0.025	1
161	南昌大学学报(人文社会科学版)	1259	0.512	0.501	0.036	344	0.237	0.226	0.026	0.219	0.208	0.015	1
162	浙江工业大学学报(社会科学版)	214	0.511	0.500	0.043	103	0.316	0.305	0.032	0.299	0.287	0.021	1
163	学术交流	2998	0.511	0.506	0.048	851	0.216	0.211	0.043	0.193	0.188	0.038	1



期刊影响力因子 续表4

序号	刊名	复合 总被引	复合影响力因子			期刊 综合 总被引	期刊综合 影响力因子			人文社科 影响力因子			研究 层次
			JIF	他引 JIF	即年 指标		JIF	他引 JIF	即年 指标	JIF	他引 JIF	即年 指标	
164	社会科学战线	4152	0.510	0.505	0.042	1293	0.238	0.233	0.037	0.230	0.225	0.037	1
165	福建论坛(人文社会科学版)	2009	0.509	0.503	0.063	693	0.267	0.262	0.053	0.249	0.244	0.045	1
166	河北科技大学学报(社会科学版)	371	0.508	0.453	0.082	147	0.238	0.182	0.082	0.232	0.177	0.082	1
167	福州大学学报(哲学社会科学版)	714	0.506	0.506	0.126	226	0.265	0.265	0.092	0.245	0.245	0.084	1
168	中国矿业大学学报(社会科学版)	657	0.506	0.494	0.038	169	0.212	0.199	0.019	0.186	0.173	0.019	1
169	昆明学院学报	489	0.505	0.282	0.077	235	0.384	0.162	0.062	0.342	0.120	0.062	1
170	扬州大学学报(人文社会科学版)	1053	0.505	0.498	0.038	275	0.256	0.249	0.023	0.256	0.249	0.023	1
171	安徽师范大学学报(人文社会科学版)	1433	0.504	0.479	0.021	406	0.239	0.214	0.021	0.229	0.204	0.021	1
172	西南科技大学学报(哲学社会科学版)	549	0.504	0.496	0.017	178	0.184	0.176	0.017	0.160	0.152	0.017	1
173	齐鲁学刊	1895	0.504	0.464	0.061	461	0.224	0.184	0.050	0.216	0.177	0.050	1
174	中国石油大学学报(社会科学版)	914	0.503	0.457	0.037	276	0.247	0.201	0.022	0.227	0.181	0.022	1
175	济南大学学报(社会科学版)	723	0.502	0.494	0.065	200	0.232	0.224	0.056	0.203	0.195	0.056	1
176	南京航空航天大学学报(社会科学版)	498	0.500	0.500	0.025	185	0.256	0.256	0.025	0.202	0.202	0.025	1
177	长沙理工大学学报(社会科学版)	754	0.495	0.471	0.036	201	0.265	0.240	0.036	0.225	0.201	0.036	1
178	宁夏社会科学	1355	0.495	0.476	0.066	384	0.248	0.229	0.058	0.225	0.206	0.058	1
179	辽宁师范大学学报(社会科学版)	1238	0.494	0.485	0.023	412	0.203	0.193	0.009	0.177	0.168	0.009	1
180	燕山大学学报(哲学社会科学版)	657	0.494	0.456	0.066	183	0.188	0.149	0.058	0.180	0.142	0.058	1
181	四川理工学院学报(社会科学版)	554	0.494	0.462	0.073	239	0.288	0.257	0.052	0.269	0.237	0.052	1
182	山东科技大学学报(社会科学版)	588	0.493	0.473	0.052	168	0.234	0.215	0.052	0.210	0.190	0.052	1
183	西安石油大学学报(社会科学版)	313	0.491	0.485	0.024	79	0.160	0.154	0.012	0.118	0.112	0.012	1
184	合肥工业大学学报(社会科学版)	1050	0.489	0.411	0.021	432	0.290	0.211	0.021	0.242	0.164	0.021	1
185	常州大学学报(社会科学版)	363	0.488	0.376	0.123	214	0.329	0.217	0.115	0.287	0.174	0.107	1
186	青岛科技大学学报(社会科学版)	522	0.488	0.473	0.021	168	0.263	0.249	0.021	0.215	0.200	0.021	1
187	昆明理工大学学报(社会科学版)	598	0.486	0.482	0.042	220	0.189	0.184	0.042	0.166	0.162	0.042	1
188	辽宁大学学报(哲学社会科学版)	1462	0.486	0.486	0.058	315	0.164	0.164	0.051	0.150	0.150	0.051	1
189	内蒙古社会科学(汉文版)	1446	0.485	0.474	0.041	401	0.228	0.218	0.031	0.210	0.200	0.031	1
190	西南交通大学学报(社会科学版)	936	0.485	0.464	0.038	309	0.237	0.216	0.038	0.210	0.189	0.038	1
191	云南师范大学学报(哲学社会科学版)	1211	0.481	0.456	0.050	361	0.297	0.272	0.043	0.269	0.244	0.043	1
192	江苏科技大学学报(社会科学版)	353	0.478	0.466	0.011	138	0.258	0.247	0.011	0.213	0.202	0.011	1
193	武汉大学学报(人文科学版)	1330	0.478	0.475	0.069	509	0.211	0.207	0.054	0.197	0.194	0.054	1
194	南京理工大学学报(社会科学版)	754	0.473	0.463	0.030	233	0.250	0.240	0.022	0.230	0.220	0.015	1
195	杭州师范大学学报(社会科学版)	1091	0.472	0.468	0.017	270	0.226	0.222	0.017	0.222	0.218	0.017	1
196	沈阳农业大学学报(社会科学版)	688	0.472	0.370	0.024	366	0.310	0.208	0.024	0.248	0.146	0.024	1
197	浙江工商大学学报	625	0.469	0.469	0.115	170	0.196	0.196	0.103	0.191	0.191	0.103	1
198	湖北大学学报(哲学社会科学版)	1621	0.465	0.455	0.013	436	0.229	0.219	0.013	0.226	0.216	0.013	1
199	广州大学学报(社会科学版)	1611	0.462	0.453	0.054	519	0.257	0.249	0.054	0.249	0.240	0.041	1
200	电子科技大学学报(社科版)	856	0.459	0.430	0.020	257	0.217	0.188	0.020	0.191	0.162	0.013	1
201	广西社会科学	2740	0.459	0.455	0.055	740	0.183	0.179	0.044	0.168	0.164	0.040	1
202	汕头大学学报(人文社会科学版)	493	0.459	0.362	0.140	254	0.252	0.156	0.118	0.243	0.147	0.118	1
203	云南民族大学学报(哲学社会科学版)	1241	0.459	0.447	0.046	451	0.243	0.231	0.031	0.216	0.204	0.031	1
204	河北师范大学学报(哲学社会科学版)	1211	0.451	0.449	0.043	305	0.173	0.170	0.011	0.168	0.165	0.005	1

期刊影响力因子 续表5

序号	刊名	复合 总被引	复合影响力因子			期刊 综合 总被引	期刊综合 影响力因子			人文社科 影响力因子			研究 层次
			JIF	他引 JIF	即年 指标		JIF	他引 JIF	即年 指标	JIF	他引 JIF	即年 指标	
205	新疆社会科学	772	0.449	0.423	0.024	255	0.203	0.177	0.012	0.190	0.164	0.012	1
206	山东农业大学学报(社会科学版)	573	0.447	0.437	0.011	204	0.239	0.228	0.011	0.193	0.183	0.011	1
207	山东理工大学学报(社会科学版)	676	0.443	0.430	0.033	218	0.226	0.213	0.020	0.188	0.175	0.020	1
208	重庆文理学院学报(社会科学版)	592	0.442	0.307	0.035	243	0.320	0.185	0.035	0.315	0.180	0.027	1
209	重庆理工大学学报(社会科学版)	858	0.441	0.402	0.084	463	0.260	0.221	0.078	0.240	0.201	0.075	1
210	沈阳大学学报	628	0.436	0.436	0.021	214	0.192	0.192	0.021	0.117	0.117	0.011	1
211	理论与现代化	821	0.433	0.430	0.124	222	0.147	0.143	0.080	0.140	0.137	0.073	1
212	四川文理学院学报	555	0.431	0.291	0.070	300	0.318	0.178	0.070	0.284	0.144	0.056	1
213	西华师范大学学报(哲学社会科学版)	1077	0.430	0.415	0.041	308	0.274	0.259	0.041	0.270	0.256	0.033	1
214	大连海事大学学报(社会科学版)	641	0.429	0.422	0.025	209	0.193	0.187	0.010	0.173	0.167	0.010	1
215	江汉大学学报(社会科学版)	409	0.429	0.429	0.018	180	0.242	0.242	0.018	0.212	0.212	0.018	1
216	云南大学学报(社会科学版)	329	0.429	0.429	0.062	83	0.113	0.113	0.046	0.113	0.113	0.046	1
217	辽宁工程技术大学学报(社会科学版)	804	0.426	0.279	0.094	328	0.268	0.121	0.094	0.246	0.098	0.084	1
218	贵州师范大学学报(社会科学版)	1050	0.420	0.414	0.012	295	0.192	0.186	0.006	0.177	0.171	0.006	1
219	华北电力大学学报(社会科学版)	566	0.419	0.413		180	0.190	0.185		0.154	0.149		1
220	山东师范大学学报(人文社会科学版)	1720	0.419	0.414	0.043	431	0.156	0.151	0.032	0.138	0.133	0.032	1
221	黑龙江社会科学	1014	0.417	0.417	0.049	312	0.166	0.166	0.041	0.160	0.160	0.037	1
222	西北工业大学学报(社会科学版)	592	0.415	0.405	0.028	215	0.224	0.215	0.018	0.176	0.166	0.018	1
223	社会科学管理与评论	205	0.415	0.390	0.050	105	0.280	0.254	0.050	0.254	0.229	0.050	1
224	新疆财经大学学报	203	0.413	0.350	0.014	75	0.231	0.169	0.014	0.219	0.156	0.014	1
225	重庆三峡学院学报	672	0.411	0.365	0.072	292	0.248	0.203	0.072	0.209	0.163	0.068	1
226	兰州学刊	2626	0.410	0.405	0.039	667	0.148	0.143	0.033	0.138	0.133	0.030	1
227	西南农业大学学报(社会科学版)	1021	0.410	0.367	0.058	513	0.243	0.201	0.052	0.186	0.143	0.040	1
228	广东工业大学学报(社会科学版)	657	0.407	0.390	0.008	363	0.282	0.266	0.008	0.249	0.232	0.008	1
229	沈阳建筑大学学报(社会科学版)	331	0.407	0.392	0.056	120	0.198	0.183	0.024	0.168	0.154	0.024	1
230	南京医科大学学报(社会科学版)	394	0.406	0.381	0.032	216	0.264	0.239	0.032	0.147	0.122	0.011	1
231	贵州大学学报(社会科学版)	830	0.405	0.402	0.017	199	0.177	0.174	0.017	0.161	0.158	0.017	1
232	山西师大学报(社会科学版)	1366	0.404	0.400	0.027	373	0.167	0.163	0.022	0.160	0.156	0.022	1
233	中南林业科技大学学报(社会科学版)	285	0.403	0.398	0.013	119	0.178	0.172	0.013	0.149	0.143	0.013	1
234	福建医科大学学报(社会科学版)	264	0.402	0.393	0.014	152	0.268	0.259	0.014	0.170	0.161	0.014	1
235	北方民族大学学报(哲学社会科学版)	570	0.401	0.369	0.028	177	0.208	0.177	0.021	0.196	0.164	0.021	1
236	北方论丛	1495	0.390	0.386	0.036	368	0.164	0.160	0.018	0.162	0.158	0.013	1
237	南华大学学报(社会科学版)	775	0.388	0.368	0.016	257	0.203	0.183	0.016	0.178	0.158	0.005	1
238	前沿	2499	0.388	0.380	0.024	732	0.153	0.145	0.022	0.143	0.135	0.021	1
239	兰州交通大学学报#	83	0.387		0.040	46							1
240	徐州师范大学学报(哲学社会科学版)	819	0.386	0.365	0.043	286	0.168	0.148	0.024	0.165	0.145	0.024	1
241	长春大学学报	1140	0.381	0.339	0.033	485	0.214	0.171	0.033	0.140	0.097	0.020	1
242	湖北民族学院学报(哲学社会科学版)	816	0.372	0.312	0.040	313	0.206	0.146	0.040	0.186	0.126	0.040	1
243	温州职业技术学院学报	243	0.372	0.293	0.086	124	0.260	0.181	0.086	0.209	0.130	0.076	1
244	安徽科技学院学报#	63	0.370		0.027	46							1
245	河南工业大学学报(社会科学版)	383	0.369	0.355	0.023	166	0.190	0.176	0.017	0.168	0.154	0.006	1

期刊影响力因子 续表6

序号	刊名	复合 总被引	复合影响力因子			期刊 综合 总被引	期刊综合 影响力因子			人文社科 影响力因子			研究 层次
			JIF	他引 JIF	即年 指标		JIF	他引 JIF	即年 指标	JIF	他引 JIF	即年 指标	
246	温州大学学报(社会科学版)	350	0.368	0.368	0.008	105	0.112	0.112	0.008	0.100	0.100	0.008	1
247	内江师范学院学报	837	0.367	0.236	0.061	453	0.279	0.148	0.061	0.247	0.116	0.048	1
248	太原理工大学学报(社会科学版)	419	0.367	0.361	0.024	143	0.146	0.139	0.024	0.108	0.101	0.012	1
249	云梦学刊	880	0.367	0.337	0.022	300	0.217	0.187	0.017	0.211	0.181	0.017	1
250	大连民族学院学报	626	0.366	0.320	0.033	240	0.186	0.140	0.028	0.121	0.075	0.028	1
251	经济与社会发展	2053	0.364	0.359	0.016	720	0.180	0.175	0.016	0.165	0.160	0.016	1
252	沈阳师范大学学报(社会科学版)	1182	0.363	0.358	0.029	361	0.167	0.163	0.023	0.150	0.145	0.021	1
253	浙江树人大学学报(人文社会科学版)	505	0.358	0.337	0.031	189	0.220	0.199	0.031	0.206	0.184	0.023	1
254	安徽农业大学学报(社会科学版)	816	0.357	0.355	0.036	261	0.150	0.147	0.026	0.128	0.126	0.016	1
255	东华大学学报(社会科学版)	270	0.350	0.336		103	0.154	0.140		0.112	0.098		1
256	唯实	856	0.350	0.343	0.024	247	0.149	0.142	0.024	0.140	0.133	0.024	1
257	广东教育学院学报	604	0.349	0.312	0.048	212	0.216	0.178	0.040	0.108	0.071	0.024	1
258	社会科学论坛	769	0.348	0.283	0.072	327	0.221	0.156	0.068	0.221	0.156	0.068	1
259	广西师范学院学报(哲学社会科学版)	539	0.345	0.345	0.023	203	0.187	0.187	0.023	0.180	0.180	0.023	1
260	青岛大学师范学院学报	412	0.343	0.343	0.012	109	0.114	0.114	0.012	0.108	0.108	0.012	1
261	山西大同大学学报(社会科学版)	338	0.341	0.245	0.037	138	0.197	0.101	0.037	0.188	0.091	0.037	1
262	中北大学学报(社会科学版)	544	0.341	0.338	0.047	206	0.164	0.161	0.040	0.148	0.144	0.034	1
263	三峡大学学报(人文社会科学版)	727	0.340	0.340	0.043	270	0.169	0.169	0.043	0.144	0.144	0.043	1
264	北京城市学院学报	350	0.339	0.327	0.017	122	0.144	0.132	0.017	0.109	0.097	0.008	1
265	重庆广播电视大学学报	169	0.338	0.338	0.009	63	0.238	0.238	0.009	0.215	0.215	0.009	1
266	青海社会科学	1209	0.338	0.331	0.029	323	0.160	0.154	0.022	0.140	0.133	0.014	1
267	大理学院学报	817	0.337	0.256	0.038	455	0.221	0.140	0.038	0.146	0.066	0.033	1
268	淮海工学院学报(社会科学版)	297	0.337	0.309	0.024	119	0.172	0.144	0.024	0.154	0.126	0.024	1
269	宁夏大学学报(人文社会科学版)	1137	0.336	0.332	0.024	315	0.118	0.114	0.016	0.112	0.108	0.016	1
270	华侨大学学报(哲学社会科学版)	668	0.333	0.333	0.028	186	0.177	0.177	0.028	0.156	0.156	0.028	1
271	石家庄学院学报	524	0.332	0.326	0.050	173	0.148	0.142	0.038	0.098	0.092	0.025	1
272	集美大学学报(哲学社会科学版)	377	0.331	0.320	0.035	108	0.137	0.126	0.024	0.131	0.120	0.024	1
273	宁波工程学院学报	383	0.331	0.293	0.031	165	0.226	0.188	0.031	0.180	0.143	0.016	1
274	合肥师范学院学报	982	0.329	0.319	0.029	271	0.145	0.135	0.019	0.110	0.099	0.014	1
275	北京化工大学学报(社会科学版)	259	0.329	0.322	0.042	83	0.154	0.148	0.014	0.128	0.121	0.014	1
276	杭州电子科技大学学报(社会科学版)	164	0.326	0.319	0.059	66	0.145	0.138	0.029	0.109	0.101	0.029	1
277	辽宁医学院学报(社会科学版)	241	0.326	0.317	0.036	129	0.202	0.193	0.030	0.148	0.139	0.030	1
278	赣南师范学院学报	995	0.325	0.316	0.019	342	0.193	0.184	0.014	0.150	0.141	0.014	1
279	东方论坛	728	0.323	0.319	0.008	197	0.154	0.150	0.008	0.142	0.138	0.008	1
280	成都大学学报(社会科学版)	781	0.322	0.320	0.042	255	0.159	0.157	0.033	0.145	0.143	0.023	1
281	河北经贸大学学报(综合版)	165	0.322	0.322	0.018	66	0.153	0.153	0.009	0.144	0.144	0.009	1
282	漳州师范学院学报(哲学社会科学版)	446	0.322	0.312	0.014	157	0.164	0.154	0.014	0.161	0.151	0.014	1
283	长春理工大学学报(社会科学版)	544	0.321	0.317	0.008	196	0.144	0.141	0.005	0.121	0.118	0.005	1
284	武汉职业技术学院学报	374	0.321	0.308	0.039	187	0.231	0.218	0.039	0.195	0.182	0.033	1
285	重庆师范大学学报(哲学社会科学版)	711	0.320	0.290	0.008	201	0.197	0.166	0.008	0.181	0.151	0.008	1
286	哈尔滨学院学报	1374	0.320	0.294	0.010	387	0.150	0.124	0.010	0.135	0.109	0.008	1

期刊影响力因子 续表7

序号	刊名	复合 总被引	复合影响力因子			期刊 综合 总被引	期刊综合 影响力因子			人文社科 影响力因子			研究 层次
			JIF	他引 JIF	即年 指标		JIF	他引 JIF	即年 指标	JIF	他引 JIF	即年 指标	
287	河北科技师范学院学报(社会科学版)	348	0.320	0.299	0.017	153	0.205	0.184	0.017	0.168	0.148	0.017	1
288	河南理工大学学报(社会科学版)	298	0.320	0.279	0.018	140	0.213	0.173	0.018	0.184	0.143	0.018	1
289	合肥学院学报(社会科学版)	457	0.319	0.314	0.011	143	0.148	0.142	0.011	0.116	0.111	0.011	1
290	安徽工业大学学报(社会科学版)	1040	0.318	0.308		433	0.173	0.163		0.140	0.130		1
291	西南石油大学学报(社会科学版)	62	0.317	0.300	0.034	39	0.189	0.172	0.034	0.183	0.167	0.034	1
292	辽宁工业大学学报(社会科学版)	596	0.316	0.298	0.011	268	0.226	0.207	0.011	0.172	0.153	0.007	1
293	莆田学院学报	369	0.316	0.277		147	0.177	0.138		0.113	0.074		1
294	信阳师范学院学报(哲学社会科学版)	889	0.316	0.285	0.024	241	0.155	0.123	0.019	0.141	0.110	0.019	1
295	鲁东大学学报(哲学社会科学版)	653	0.313	0.313	0.008	162	0.151	0.151		0.133	0.133		1
296	晋阳学刊	1131	0.312	0.309	0.022	237	0.108	0.105	0.022	0.102	0.099	0.022	1
297	内蒙古农业大学学报(社会科学版)	1463	0.312	0.257	0.028	616	0.177	0.121	0.024	0.154	0.098	0.023	1
298	苏州市职业大学学报	313	0.311	0.299		112	0.154	0.141		0.087	0.075		1
299	湖北工业大学学报#	50	0.311			25							1
300	深圳职业技术学院学报	227	0.310	0.304	0.022	89	0.174	0.168	0.022	0.076	0.071	0.022	1
301	青海师范大学学报(哲学社会科学版)	932	0.309	0.302	0.032	270	0.143	0.136	0.027	0.130	0.123	0.023	1
302	吉林师范大学学报(人文社会科学版)	911	0.309	0.294	0.041	269	0.153	0.138	0.032	0.140	0.125	0.027	1
303	武汉冶金管理干部学院学报	197	0.308	0.308		55	0.116	0.116		0.087	0.087		1
304	云南农业大学学报(社会科学版)	111	0.308	0.295	0.026	68	0.187	0.175	0.026	0.156	0.143	0.020	1
305	河南工程学院学报(社会科学版)	270	0.306	0.301		70	0.134	0.129		0.129	0.124		1
306	黄河科技大学学报	379	0.304	0.299	0.048	146	0.140	0.135	0.033	0.123	0.118	0.033	1
307	湖南工业大学学报(社会科学版)	534	0.303	0.294	0.024	176	0.142	0.133	0.024	0.128	0.119	0.024	1
308	南都学坛	1046	0.301	0.297	0.030	263	0.122	0.118	0.030	0.118	0.114	0.030	1
309	长春工程学院学报(社会科学版)	275	0.300	0.250	0.033	120	0.158	0.108	0.026	0.146	0.096	0.026	1
310	内蒙古师范大学学报(哲学社会科学版)	1191	0.300	0.278	0.013	307	0.147	0.125	0.013	0.119	0.096	0.013	1
311	西北民族大学学报(哲学社会科学版)	842	0.300	0.300	0.020	240	0.138	0.138	0.013	0.129	0.129	0.013	1
312	长沙大学学报	855	0.297	0.296	0.028	316	0.128	0.127	0.014	0.082	0.081	0.014	1
313	吉首大学学报(社会科学版)	791	0.296	0.286		253	0.162	0.152		0.148	0.139		1
314	河池学院学报	533	0.296	0.203	0.013	223	0.194	0.101	0.013	0.149	0.057	0.013	1
315	新疆大学学报(哲学人文社会科学版)	1135	0.295	0.290	0.005	294	0.109	0.104	0.005	0.092	0.087	0.005	1
316	武陵学刊	793	0.294	0.290	0.047	211	0.106	0.102	0.047	0.095	0.090	0.047	1
317	河北工程大学学报(社会科学版)	510	0.294	0.265	0.014	200	0.159	0.130	0.014	0.119	0.091	0.009	1
318	绍兴文理学院学报(社科版)	649	0.290	0.274	0.007	213	0.122	0.106	0.007	0.119	0.102	0.007	1
319	安徽理工大学学报(社会科学版)	329	0.289	0.283	0.020	132	0.171	0.166	0.020	0.155	0.150	0.020	1
320	理论界	2683	0.287	0.285	0.021	759	0.107	0.106	0.015	0.098	0.096	0.013	1
321	Social Sciences in China	116	0.286	0.277	0.022	50	0.170	0.161	0.022	0.170	0.161	0.022	1
322	湖州师范学院学报	775	0.286	0.281	0.016	195	0.111	0.106	0.016	0.072	0.067	0.011	1
323	河北工业大学学报(社会科学版)	156	0.285	0.277		65	0.162	0.154		0.123	0.115		1
324	江南大学学报(人文社会科学版)	738	0.285	0.276	0.020	235	0.101	0.093	0.020	0.087	0.079	0.020	1
325	大连大学学报	868	0.283	0.270	0.033	332	0.152	0.140	0.027	0.108	0.096	0.027	1
326	山西高等学校社会科学学报	1552	0.283	0.280	0.024	519	0.129	0.127	0.019	0.107	0.104	0.013	1
327	创新	200	0.282	0.280	0.055	94	0.136	0.134	0.044	0.132	0.130	0.044	1

期刊影响力因子 续表8

序号	刊名	复合 总被引	复合影响力因子			期刊 综合 总被引	期刊综合 影响力因子			人文社科 影响力因子			研究 层次
			JIF	他引 JIF	即年 指标		JIF	他引 JIF	即年 指标	JIF	他引 JIF	即年 指标	
328	江苏广播电视大学学报	369	0.282	0.231	0.035	142	0.192	0.140	0.035	0.172	0.120	0.035	1
329	长沙航空职业技术学院学报	218	0.281	0.275	0.025	88	0.181	0.175	0.013	0.117	0.111	0.013	1
330	沈阳工程学院学报(社会科学版)	380	0.281	0.281	0.028	137	0.155	0.155	0.023	0.149	0.149	0.011	1
331	湖南工程学院学报(社会科学版)	407	0.280	0.272	0.024	130	0.150	0.142	0.024	0.114	0.106	0.024	1
332	山西农业大学学报(社会科学版)	443	0.280	0.277	0.030	187	0.129	0.126	0.030	0.115	0.113	0.020	1
333	中州大学学报	529	0.280	0.261	0.025	198	0.144	0.126	0.025	0.113	0.095	0.021	1
334	滨州学院学报	400	0.279	0.181	0.063	162	0.189	0.091	0.063	0.158	0.060	0.063	1
335	郑州轻工业学院学报(社会科学版)	374	0.279	0.271	0.033	108	0.103	0.094	0.033	0.085	0.077	0.033	1
336	北华航天工业学院学报#	38	0.278		0.016	20							1
337	成都航空职业技术学院学报	170	0.277	0.244	0.036	95	0.197	0.164	0.027	0.160	0.127	0.018	1
338	贵州师范学院学报	552	0.277	0.270	0.015	176	0.115	0.108	0.015	0.090	0.083	0.011	1
339	重庆教育学院学报	558	0.277	0.274	0.017	187	0.142	0.139	0.017	0.115	0.113	0.017	1
340	黄石理工学院学报(人文社会科学版)	195	0.276	0.216	0.029	86	0.177	0.117	0.029	0.155	0.095	0.021	1
341	南京工程学院学报(社会科学版)	221	0.276	0.276	0.032	113	0.181	0.181	0.032	0.134	0.134	0.016	1
342	南昌航空大学学报(社会科学版)	251	0.276	0.269		98	0.135	0.128		0.135	0.128		1
343	闽西职业技术学院学报	277	0.276	0.252	0.018	133	0.197	0.173	0.018	0.122	0.098	0.018	1
344	东北农业大学学报(社会科学版)	362	0.275	0.272	0.025	200	0.163	0.161	0.025	0.112	0.109	0.021	1
345	河南科技大学学报(社会科学版)	481	0.275	0.262	0.013	136	0.095	0.082	0.007	0.085	0.072	0.007	1
346	甘肃联合大学学报(社会科学版)	531	0.273	0.273	0.011	118	0.088	0.088	0.011	0.080	0.080	0.011	1
347	科技成果纵横#	81	0.272		0.116	42							1
348	湖北师范学院学报(哲学社会科学版)	804	0.271	0.269	0.024	217	0.097	0.095	0.016	0.089	0.087	0.016	1
349	鞍山师范学院学报	607	0.270	0.242	0.011	203	0.118	0.091	0.011	0.071	0.043	0.005	1
350	商洛学院学报	285	0.270	0.224	0.031	130	0.132	0.085	0.031	0.096	0.050	0.031	1
351	太原大学学报	334	0.270	0.267	0.013	123	0.140	0.137	0.006	0.098	0.095	0.006	1
352	肇庆学院学报	396	0.269	0.262	0.015	153	0.129	0.122	0.007	0.091	0.084		1
353	西藏大学学报(社会科学版)	250	0.269	0.269	0.010	109	0.202	0.202	0.010	0.202	0.202	0.010	1
354	湖北经济学院学报(人文社会科学版)	1229	0.268	0.266	0.019	485	0.124	0.123	0.017	0.109	0.107	0.016	1
355	厦门理工学院学报	249	0.268	0.246	0.010	93	0.123	0.101	0.010	0.078	0.056		1
356	重庆科技学院学报(社会科学版)	1328	0.267	0.263	0.019	524	0.104	0.100	0.018	0.087	0.083	0.013	1
357	渤海大学学报(哲学社会科学版)	705	0.267	0.267		180	0.130	0.130		0.112	0.112		1
358	池州学院学报	550	0.266	0.257	0.007	179	0.134	0.125	0.007	0.118	0.110	0.007	1
359	长春工业大学学报(社会科学版)	317	0.265	0.265		105	0.122	0.122		0.112	0.112		1
360	社科纵横	1757	0.265	0.264	0.021	465	0.099	0.098	0.020	0.089	0.087	0.019	1
361	河南教育学院学报(哲学社会科学版)	712	0.264	0.256	0.031	213	0.104	0.096	0.031	0.098	0.089	0.027	1
362	延安大学学报(社会科学版)	615	0.264	0.253	0.028	160	0.129	0.118	0.028	0.118	0.106	0.028	1
363	科技创新与生产力#	129	0.264		0.061	72							1
364	桂海论丛	495	0.263	0.260	0.048	143	0.117	0.114	0.042	0.108	0.105	0.042	1
365	泰山学院学报	584	0.263	0.260		175	0.104	0.101		0.069	0.066		1
366	三明学院学报	285	0.262	0.257	0.008	107	0.150	0.145	0.008	0.079	0.075	0.008	1
367	广州广播电视大学学报	159	0.261	0.261	0.042	68	0.141	0.141	0.035	0.117	0.117	0.035	1
368	闽江学院学报	574	0.260	0.257	0.029	195	0.127	0.124	0.023	0.082	0.079	0.023	1

期刊影响力因子 续表9

序号	刊名	复合 总被引	复合影响力因子			期刊 综合 总被引	期刊综合 影响力因子			人文社科 影响力因子			研究 层次
			JIF	他引 JIF	即年 指标		JIF	他引 JIF	即年 指标	JIF	他引 JIF	即年 指标	
369	盐城工学院学报(社会科学版)	195	0.258	0.253	0.011	57	0.097	0.091	0.011	0.075	0.070	0.011	1
370	长春师范学院学报	1058	0.257	0.254	0.029	513	0.131	0.127	0.026	0.079	0.076	0.010	1
371	大庆师范学院学报	453	0.257	0.253	0.019	167	0.146	0.142	0.015	0.097	0.094	0.007	1
372	河北理工大学学报(社会科学版)	488	0.257	0.257	0.020	181	0.131	0.131	0.015	0.108	0.108	0.010	1
373	聊城大学学报(社会科学版)	955	0.256	0.211	0.006	266	0.130	0.085	0.006	0.127	0.081	0.006	1
374	周口师范学院学报	654	0.256	0.226	0.023	206	0.122	0.092	0.023	0.096	0.066	0.015	1
375	武汉交通职业学院学报	222	0.255	0.248	0.037	58	0.099	0.093	0.037	0.093	0.087	0.037	1
376	怀化学院学报	1128	0.254	0.205	0.022	463	0.142	0.093	0.019	0.121	0.072	0.017	1
377	牡丹江师范学院学报(自然科学版)#	34	0.254		0.055	25							1
378	佛山科学技术学院学报(社会科学版)	430	0.253	0.245	0.017	126	0.115	0.107	0.017	0.111	0.103	0.017	1
379	嘉应学院学报	593	0.253	0.206	0.041	214	0.153	0.106	0.041	0.112	0.065	0.041	1
380	新疆社科论坛	387	0.253	0.245	0.016	104	0.095	0.088	0.016	0.088	0.081	0.016	1
381	重庆社会科学	1044	0.252	0.252	0.042	317	0.144	0.144	0.042	0.135	0.135	0.042	1
382	浙江海洋学院学报(人文科学版)	351	0.252	0.227	0.009	124	0.128	0.103	0.009	0.107	0.083	0.009	1
383	宁波职业技术学院学报	376	0.252	0.249	0.012	137	0.183	0.180	0.012	0.117	0.114	0.012	1
384	徐州工程学院学报(社会科学版)	420	0.251	0.233	0.032	157	0.115	0.097	0.024	0.070	0.053	0.024	1
385	晋中学院学报	336	0.250	0.222	0.025	104	0.098	0.070	0.020	0.082	0.054	0.020	1
386	江西科技师范学院学报	546	0.250	0.245	0.034	165	0.095	0.090	0.034	0.080	0.075	0.027	1
387	青海民族大学学报(社会科学版)	623	0.250	0.240	0.015	167	0.113	0.103	0.015	0.099	0.089	0.007	1
388	陕西教育学院学报	372	0.250	0.250	0.016	121	0.123	0.123	0.016	0.100	0.100	0.016	1
389	苏州科技学院学报(社会科学版)	527	0.249	0.245	0.015	135	0.072	0.068	0.015	0.072	0.068	0.007	1
390	皖西学院学报	672	0.247	0.238	0.020	226	0.146	0.136	0.016	0.111	0.102	0.016	1
391	福建工程学院学报#	39	0.247		0.011	20							1
392	长沙民政职业技术学院学报	364	0.246	0.243	0.011	117	0.090	0.087	0.011	0.074	0.071	0.011	1
393	太原师范学院学报(社会科学版)	828	0.245	0.242	0.008	228	0.092	0.089	0.008	0.083	0.080	0.008	1
394	华北水利水电学院学报(社科版)	518	0.244	0.228	0.015	197	0.138	0.123	0.015	0.119	0.103	0.012	1
395	郑州航空工业管理学院学报(社会科学版)	814	0.244	0.243	0.024	256	0.103	0.102	0.024	0.093	0.092	0.024	1
396	惠州学院学报	448	0.243	0.238	0.035	175	0.136	0.130	0.029	0.093	0.087	0.024	1
397	淮阴师范学院学报(哲学社会科学版)	823	0.242	0.234	0.030	183	0.107	0.099	0.018	0.104	0.096	0.018	1
398	安徽广播电视大学学报	284	0.241	0.230		81	0.069	0.057		0.057	0.046		1
399	长江师范学院学报	502	0.241	0.239	0.017	153	0.124	0.122	0.017	0.112	0.110	0.017	1
400	浙江万里学院学报	613	0.241	0.241	0.019	223	0.121	0.121	0.019	0.073	0.073	0.013	1
401	辽宁科技大学学报#	38	0.241			23							1
402	福建师大福清分校学报	254	0.240	0.233	0.021	143	0.161	0.154	0.014	0.100	0.093	0.007	1
403	井冈山大学学报(社会科学版)	1106	0.240	0.231	0.098	455	0.130	0.121	0.083	0.066	0.057	0.045	1
404	江西教育学院学报	665	0.238	0.210	0.031	199	0.104	0.075	0.031	0.092	0.064	0.020	1
405	南阳师范学院学报	906	0.238	0.227	0.013	298	0.097	0.086	0.010	0.064	0.053	0.005	1
406	德州学院学报	431	0.237	0.234		119	0.072	0.069		0.040	0.037		1
407	牡丹江师范学院学报(哲学社会科学版)	589	0.237	0.157	0.039	274	0.146	0.066	0.039	0.140	0.060	0.035	1
408	信阳农业高等专科学校学报	418	0.237	0.226	0.026	156	0.091	0.080	0.022	0.043	0.032	0.022	1
409	衡水学院学报#	85	0.236		0.017	32							1



期刊影响力因子 续表10

序号	刊名	复合 总被引	复合影响力因子			期刊 综合 总被引	期刊综合 影响力因子			人文社科 影响力因子			研究 层次
			JIF	他引 JIF	即年 指标		JIF	他引 JIF	即年 指标	JIF	他引 JIF	即年 指标	
410	山东行政学院. 山东省经济管理干部学院学报	729	0.235	0.233	0.026	164	0.069	0.068	0.023	0.061	0.059	0.023	1
411	南京晓庄学院学报	418	0.235	0.228	0.020	136	0.101	0.094	0.020	0.065	0.059	0.020	1
412	天津职业院校联合学报	377	0.235	0.224	0.031	180	0.150	0.139	0.028	0.116	0.105	0.024	1
413	湖南第一师范学院学报	477	0.234	0.214		176	0.143	0.123		0.128	0.108		1
414	衡阳师范学院学报	811	0.234	0.215	0.008	276	0.120	0.101	0.008	0.087	0.068	0.008	1
415	广州番禺职业技术学院学报	144	0.234	0.227		71	0.156	0.148		0.148	0.141		1
416	金陵科技学院学报(社会科学版)	194	0.233	0.228		70	0.134	0.129		0.114	0.109		1
417	台州学院学报	362	0.233	0.222		126	0.101	0.089		0.074	0.062		1
418	湖南科技学院学报	1925	0.232	0.228	0.020	715	0.120	0.116	0.020	0.087	0.083	0.015	1
419	青岛职业技术学院学报	214	0.232	0.216	0.015	75	0.146	0.130	0.015	0.103	0.086	0.015	1
420	铜陵学院学报	368	0.231	0.227	0.010	140	0.113	0.108	0.010	0.104	0.099	0.006	1
421	西华大学学报(哲学社会科学版)	567	0.229	0.223	0.013	163	0.080	0.074	0.013	0.060	0.054	0.013	1
422	天中学刊	744	0.229	0.227	0.023	198	0.101	0.099	0.023	0.069	0.067	0.019	1
423	石家庄铁道大学学报(社会科学版)	58	0.229	0.229		18	0.083	0.083		0.083	0.083		1
424	北华大学学报(社会科学版)	544	0.227	0.219	0.049	176	0.097	0.090	0.049	0.097	0.090	0.049	1
425	常州工学院学报(社科版)	293	0.227	0.227		114	0.147	0.147		0.128	0.128		1
426	襄樊学院学报	485	0.227	0.208	0.018	170	0.116	0.097	0.018	0.076	0.057	0.018	1
427	广东广播电视大学学报	230	0.225	0.221		97	0.114	0.111		0.104	0.101		1
428	贵州民族学院学报(哲学社会科学版)	1017	0.225	0.216	0.018	329	0.097	0.087	0.018	0.084	0.075	0.015	1
429	江西青年职业学院学报	171	0.224	0.220	0.008	60	0.118	0.114		0.102	0.098		1
430	宁波广播电视大学学报	216	0.224	0.218		67	0.102	0.095		0.095	0.088		1
431	孝感学院学报	464	0.224	0.208	0.017	162	0.098	0.082	0.017	0.074	0.057	0.017	1
432	广东轻工职业技术学院学报	174	0.223	0.212	0.024	80	0.134	0.123	0.012	0.078	0.067	0.012	1
433	龙岩学院学报	717	0.223	0.209	0.020	223	0.112	0.097	0.020	0.076	0.062	0.015	1
434	安庆师范学院学报(社会科学版)	987	0.222	0.218	0.003	257	0.099	0.096	0.003	0.088	0.084	0.003	1
435	曲靖师范学院学报	534	0.221	0.191	0.027	177	0.121	0.092	0.022	0.094	0.065	0.022	1
436	苏州教育学院学报	268	0.221	0.221	0.008	76	0.101	0.101	0.008	0.083	0.083	0.008	1
437	黑龙江教育学院学报	1120	0.220	0.218	0.019	374	0.094	0.092	0.016	0.080	0.078	0.012	1
438	浙江工贸职业技术学院学报	154	0.220	0.200	0.022	64	0.167	0.147	0.022	0.107	0.087	0.011	1
439	南宁职业技术学院学报	221	0.219	0.189	0.025	110	0.165	0.135	0.025	0.135	0.105	0.025	1
440	湘南学院学报	441	0.218	0.216	0.011	145	0.111	0.108	0.005	0.065	0.062	0.005	1
441	河西学院学报	425	0.218	0.213		139	0.091	0.086		0.057	0.053		1
442	江汉大学学报(人文科学版)	638	0.218	0.218	0.030	192	0.092	0.092	0.030	0.092	0.092	0.030	1
443	临沂师范学院学报	725	0.217	0.212	0.015	193	0.095	0.090	0.015	0.068	0.063	0.010	1
444	齐齐哈尔大学学报(哲学社会科学版)	1130	0.217	0.216	0.014	309	0.094	0.093	0.014	0.084	0.083	0.014	1
445	理论观察	1029	0.216	0.214	0.012	255	0.086	0.084	0.012	0.077	0.075	0.012	1
446	柳州职业技术学院学报	250	0.215	0.215	0.008	88	0.124	0.124	0.008	0.109	0.109		1
447	上饶师范学院学报	553	0.215	0.203		171	0.108	0.095		0.070	0.057		1
448	扬州职业大学学报	168	0.215	0.208		63	0.118	0.111		0.083	0.076		1
449	南京工业职业技术学院学报	240	0.214	0.188		100	0.138	0.112		0.101	0.076		1
450	湖南城市学院学报	642	0.214	0.211	0.029	180	0.089	0.086	0.023	0.083	0.080	0.023	1

期刊影响因子 续表11

序号	刊名	复合 总被引	复合影响因子			期刊 综合 总被引	期刊综合 影响因子			人文社科 影响因子			研究 层次
			JIF	他引 JIF	即年 指标		JIF	他引 JIF	即年 指标	JIF	他引 JIF	即年 指标	
451	湛江师范学院学报	749	0.214	0.209	0.013	237	0.089	0.084	0.013	0.070	0.065	0.009	1
452	成都电子机械高等专科学校学报	167	0.212	0.212	0.011	75	0.148	0.148	0.011	0.085	0.085	0.011	1
453	洛阳师范学院学报	847	0.212	0.211	0.006	247	0.096	0.095	0.003	0.061	0.059	0.003	1
454	西藏民族学院学报(哲学社会科学版)	531	0.212	0.190	0.006	170	0.092	0.071	0.006	0.089	0.067	0.006	1
455	重庆电子工程职业学院学报	513	0.210	0.208	0.009	173	0.101	0.099	0.009	0.076	0.075	0.003	1
456	平顶山学院学报	415	0.210	0.197	0.028	118	0.091	0.078	0.017	0.068	0.055	0.011	1
457	通化师范学院学报	697	0.210	0.203	0.015	261	0.103	0.096	0.015	0.076	0.069	0.013	1
458	殷都学刊	678	0.210	0.202	0.008	179	0.086	0.078		0.086	0.078		1
459	嘉兴学院学报	643	0.210	0.205	0.006	222	0.108	0.102	0.006	0.084	0.079	0.006	1
460	吉林工程技术师范学院学报	392	0.209	0.209	0.014	191	0.133	0.133	0.014	0.076	0.076	0.014	1
461	黔南民族师范学院学报	322	0.209	0.209	0.015	105	0.113	0.113	0.015	0.078	0.078	0.015	1
462	十堰职业技术学院学报	293	0.209	0.202	0.021	115	0.095	0.088	0.016	0.083	0.075	0.016	1
463	乐山师范学院学报	1150	0.208	0.201	0.007	347	0.090	0.083	0.002	0.077	0.070	0.002	1
464	山东广播电视大学学报	161	0.208	0.208		50	0.082	0.082		0.058	0.058		1
465	咸阳师范学院学报	432	0.208	0.173	0.027	150	0.127	0.091	0.027	0.096	0.061	0.016	1
466	东莞理工学院学报#	36	0.208		0.011	18							1
467	淮北煤炭师范学院学报 (哲学社会科学版)	867	0.206	0.204	0.003	212	0.072	0.070	0.003	0.060	0.059	0.003	1
468	长江大学学报(社会科学版)	969	0.206	0.202	0.005	319	0.106	0.103	0.005	0.094	0.090	0.005	1
469	萍乡高等专科学校学报	266	0.206	0.206	0.005	89	0.090	0.090	0.005	0.055	0.055	0.005	1
470	安顺学院学报	205	0.205	0.205		76	0.103	0.103		0.073	0.073		1
471	荆楚理工学院学报	394	0.205	0.196	0.018	141	0.101	0.092	0.013	0.076	0.066	0.004	1
472	泉州师范学院学报	514	0.205	0.194	0.012	202	0.111	0.100	0.012	0.078	0.067	0.012	1
473	唐山学院学报	333	0.205	0.198	0.009	97	0.081	0.074	0.009	0.048	0.040	0.009	1
474	吉林广播电视大学学报	255	0.204	0.204	0.009	94	0.089	0.089	0.008	0.083	0.083	0.007	1
475	贵阳学院学报(社会科学版)	211	0.204	0.199		46	0.065	0.060		0.065	0.060		1
476	金华职业技术学院学报	250	0.203	0.193	0.007	102	0.117	0.107	0.007	0.076	0.066		1
477	内蒙古民族大学学报(社会科学版)	601	0.203	0.186	0.005	158	0.079	0.062		0.067	0.050		1
478	新东方	371	0.203	0.201		95	0.091	0.089		0.070	0.068		1
479	昌吉学院学报	315	0.202	0.196		106	0.094	0.089		0.070	0.065		1
480	柳州师专学报	435	0.202	0.195	0.014	133	0.094	0.087	0.014	0.078	0.072	0.014	1
481	济宁学院学报	458	0.201	0.193	0.006	118	0.075	0.067	0.006	0.059	0.051	0.006	1
482	武夷学院学报	253	0.201	0.201		92	0.107	0.107		0.057	0.057		1
483	山东教育学院学报	690	0.200	0.198	0.014	218	0.074	0.071	0.014	0.048	0.046		1
484	湖北第二师范学院学报	927	0.199	0.195	0.018	318	0.106	0.102	0.016	0.083	0.080	0.006	1
485	凯里学院学报	512	0.199	0.187	0.018	180	0.087	0.074	0.015	0.066	0.054	0.011	1
486	绵阳师范学院学报	629	0.198	0.183	0.002	243	0.111	0.095	0.002	0.065	0.049	0.002	1
487	石河子大学学报(哲学社会科学版)	320	0.198	0.179	0.050	126	0.098	0.079	0.050	0.082	0.063	0.050	1
488	中华女子学院山东分院学报	293	0.198	0.187	0.023	93	0.080	0.069	0.023	0.076	0.065	0.023	1
489	九江学院学报(哲学社会科学版)	464	0.197	0.195	0.006	118	0.087	0.085		0.051	0.049		1
490	开封大学学报	343	0.196	0.192	0.008	113	0.110	0.106		0.082	0.078		1
491	黎明职业大学学报	126	0.196	0.196	0.013	48	0.111	0.111	0.013	0.078	0.078	0.013	1



期刊影响因子 续表12

序号	刊名	复合 总被引	复合影响因子			期刊 综合 总被引	期刊综合 影响因子			人文社科 影响因子			研究 层次
			JIF	他引 JIF	即年 指标		JIF	他引 JIF	即年 指标	JIF	他引 JIF	即年 指标	
492	河北软件职业技术学院学报	177	0.195	0.195	0.021	64	0.128	0.128	0.021	0.072	0.072	0.021	1
493	韶关学院学报	1211	0.195	0.191	0.034	425	0.103	0.099	0.034	0.066	0.062	0.022	1
494	湖北职业技术学院学报	212	0.195	0.195	0.020	85	0.107	0.107	0.020	0.060	0.060		1
495	浙江工商职业技术学院学报	189	0.194	0.194		88	0.135	0.135		0.095	0.095		1
496	宝鸡文理学院学报(社会科学版)	446	0.193	0.177		122	0.090	0.075		0.084	0.068		1
497	南通纺织职业技术学院学报	171	0.193	0.193		71	0.101	0.101		0.070	0.070		1
498	钦州学院学报	259	0.193	0.193		77	0.076	0.076		0.071	0.071		1
499	滁州学院学报	375	0.192	0.192	0.004	115	0.080	0.080	0.004	0.060	0.060	0.004	1
500	保定学院学报	418	0.191	0.184	0.005	122	0.077	0.070	0.005	0.048	0.041	0.005	1
501	四川职业技术学院学报	342	0.191	0.191	0.022	112	0.099	0.099	0.011	0.083	0.083	0.011	1
502	阜阳师范学院学报(社会科学版)	655	0.191	0.190	0.008	164	0.071	0.069	0.008	0.064	0.063	0.008	1
503	无锡职业技术学院学报	198	0.191	0.188	0.056	104	0.130	0.128	0.056	0.089	0.087	0.045	1
504	巢湖学院学报	448	0.190	0.185	0.005	145	0.093	0.088	0.005	0.060	0.055	0.005	1
505	南通航运职业技术学院学报	182	0.190	0.172	0.036	76	0.100	0.082	0.029	0.075	0.057	0.022	1
506	镇江高专学报	238	0.190	0.153	0.013	115	0.167	0.130	0.013	0.140	0.103	0.007	1
507	湖州职业技术学院学报	156	0.189	0.189	0.010	73	0.121	0.121	0.010	0.092	0.092	0.010	1
508	山东省农业管理干部学院学报	838	0.189	0.188	0.002	219	0.074	0.073		0.061	0.060		1
509	文史博览(理论)	245	0.189	0.189	0.006	96	0.086	0.086	0.006	0.077	0.077	0.006	1
510	五邑大学学报(社会科学版)	259	0.189	0.189	0.011	57	0.069	0.069	0.011	0.069	0.069	0.011	1
511	厦门广播电视大学学报	71	0.189	0.189		30	0.101	0.101		0.095	0.095		1
512	喀什师范学院学报	500	0.188	0.167	0.030	156	0.104	0.084	0.018	0.081	0.060	0.018	1
513	唐都学刊	735	0.188	0.176	0.012	139	0.055	0.043	0.012	0.055	0.043	0.012	1
514	邢台学院学报	315	0.188	0.180	0.020	104	0.089	0.081	0.020	0.070	0.063	0.020	1
515	广播电视大学学报(哲学社会科学版)	441	0.186	0.186	0.029	114	0.072	0.072	0.029	0.068	0.068	0.029	1
516	黄山学院学报	523	0.186	0.175	0.013	195	0.090	0.079	0.013	0.068	0.057	0.004	1
517	唐山师范学院学报	616	0.186	0.184	0.038	222	0.086	0.084	0.029	0.053	0.052	0.019	1
518	榆林学院学报	335	0.186	0.174	0.022	103	0.080	0.069	0.022	0.039	0.028	0.011	1
519	湖南人文科技学院学报	584	0.185	0.179	0.004	176	0.089	0.083	0.004	0.070	0.064	0.004	1
520	天水师范学院学报	518	0.183	0.170	0.013	171	0.101	0.089	0.013	0.069	0.057	0.013	1
521	宜宾学院学报	751	0.183	0.179	0.009	221	0.075	0.070	0.009	0.066	0.062	0.009	1
522	盐城师范学院学报(人文社会科学版)	538	0.182	0.179		141	0.067	0.064		0.055	0.052		1
523	开封教育学院学报	286	0.181	0.181		87	0.073	0.073		0.062	0.062		1
524	南方论刊	570	0.181	0.179	0.021	200	0.073	0.071	0.017	0.063	0.061	0.010	1
525	漳州职业技术学院学报	198	0.181	0.181		82	0.100	0.100		0.050	0.050		1
526	顺德职业技术学院学报	103	0.180	0.171	0.059	51	0.137	0.127	0.040	0.122	0.112	0.040	1
527	黄冈职业技术学院学报	183	0.180	0.180	0.011	89	0.122	0.122	0.011	0.105	0.105	0.011	1
528	廊坊师范学院学报(社会科学版)	363	0.180	0.176	0.015	92	0.066	0.061	0.010	0.066	0.061	0.010	1
529	攀枝花学院学报	374	0.180	0.172	0.021	154	0.113	0.106	0.021	0.076	0.069	0.021	1
530	宁夏师范学院学报	526	0.179	0.174	0.015	126	0.083	0.079	0.005	0.064	0.060	0.005	1
531	佳木斯大学社会科学学报	817	0.179	0.177	0.004	255	0.091	0.089	0.004	0.078	0.076	0.004	1
532	商丘师范学院学报	982	0.178	0.176	0.021	294	0.075	0.072	0.021	0.054	0.052	0.012	1

期刊影响因子 续表13

序号	刊名	复合 总被引	复合影响因子			期刊 综合 总被引	期刊综合 影响因子			人文社科 影响因子			研究 层次
			JIF	他引 JIF	即年 指标		JIF	他引 JIF	即年 指标	JIF	他引 JIF	即年 指标	
533	河北北方学院学报(社会科学版)	239	0.178	0.178	0.012	100	0.100	0.100	0.012	0.093	0.093	0.012	1
534	攀登	467	0.177	0.173	0.006	119	0.067	0.063		0.058	0.054		1
535	社科纵横(新理论版)	307	0.177	0.177	0.006	114	0.067	0.067	0.005	0.058	0.058	0.005	1
536	江苏教育学院学报(社会科学版)	818	0.177	0.177	0.017	217	0.093	0.093	0.013	0.082	0.082	0.013	1
537	西安文理学院学报(社会科学版)	473	0.176	0.176	0.014	131	0.073	0.073	0.009	0.068	0.068	0.005	1
538	邵阳学院学报(社会科学版)	632	0.176	0.174		201	0.060	0.058		0.054	0.053		1
539	桂林师范高等专科学校学报	311	0.175	0.158		105	0.109	0.093		0.090	0.074		1
540	渭南师范学院学报	472	0.175	0.175	0.024	123	0.080	0.080	0.024	0.049	0.049	0.012	1
541	福建商业高等专科学校学报	240	0.175	0.169	0.007	91	0.096	0.090	0.007	0.079	0.073	0.007	1
542	云南电大学报	120	0.174	0.164		47	0.082	0.072		0.077	0.067		1
543	黄冈师范学院学报	561	0.174	0.169	0.025	188	0.086	0.081	0.025	0.073	0.068	0.020	1
544	百色学院学报	384	0.174	0.171	0.017	117	0.074	0.071	0.017	0.060	0.057	0.017	1
545	宿州学院学报	483	0.174	0.119	0.014	194	0.124	0.069	0.014	0.093	0.038	0.012	1
546	阴山学刊	468	0.174	0.174	0.007	134	0.069	0.069	0.007	0.054	0.054	0.007	1
547	扬州教育学院学报	242	0.174	0.169	0.009	79	0.101	0.097	0.009	0.053	0.048	0.009	1
548	湖南工业职业技术学院学报	374	0.172	0.170	0.011	141	0.087	0.085	0.011	0.071	0.069	0.005	1
549	丽水学院学报	451	0.171	0.168	0.011	180	0.104	0.101	0.011	0.074	0.072	0.011	1
550	辽宁经济职业技术学院 辽宁经济管理干部学院学报	245	0.170	0.170	0.011	102	0.093	0.093	0.008	0.078	0.078	0.006	1
551	牡丹江教育学院学报	467	0.170	0.167	0.016	162	0.062	0.059	0.016	0.055	0.052	0.016	1
552	运城学院学报	438	0.170	0.170		159	0.110	0.110		0.060	0.060		1
553	昭通师范高等专科学校学报	198	0.170	0.143	0.053	63	0.076	0.049	0.053	0.063	0.036	0.053	1
554	广州城市职业学院学报	105	0.170	0.170	0.012	33	0.097	0.097	0.012	0.061	0.061	0.012	1
555	安徽电子信息职业技术学院学报	296	0.169	0.166	0.012	105	0.067	0.064	0.012	0.047	0.043	0.012	1
556	洛阳理工学院学报(社会科学版)	356	0.169	0.160	0.007	106	0.089	0.080	0.007	0.084	0.076		1
557	乌鲁木齐职业大学学报	230	0.169	0.169		65	0.073	0.073		0.068	0.068		1
558	河南广播电视大学学报	234	0.168	0.168		78	0.065	0.065		0.058	0.058		1
559	淮南职业技术学院学报	225	0.168	0.143	0.013	105	0.093	0.069	0.013	0.072	0.047	0.013	1
560	新疆职业大学学报	227	0.167	0.139	0.014	102	0.114	0.085	0.014	0.098	0.069	0.014	1
561	南通职业大学学报	248	0.167	0.167	0.017	88	0.067	0.067	0.017	0.024	0.024		1
562	中国石油大学胜利学院学报	190	0.167	0.167	0.017	56	0.093	0.093	0.017	0.050	0.050		1
563	襄樊职业技术学院学报	339	0.167	0.161	0.041	134	0.107	0.102	0.026	0.096	0.091	0.019	1
564	吉林农业科技学院学报	131	0.167	0.167	0.011	66	0.107	0.107	0.011	0.042	0.042		1
565	安徽职业技术学院学报	115	0.166	0.160	0.022	46	0.086	0.080	0.022	0.057	0.051	0.022	1
566	长沙铁道学院学报(社会科学版)	698	0.166	0.165	0.008	280	0.096	0.095	0.008	0.078	0.077	0.006	1
567	连云港师范高等专科学校学报	262	0.166	0.166		72	0.066	0.066		0.052	0.052		1
568	宜春学院学报	619	0.166	0.161	0.007	261	0.088	0.083	0.007	0.054	0.049	0.006	1
569	阿坝师范高等专科学校学报	253	0.165	0.165	0.021	92	0.077	0.077	0.014	0.064	0.064	0.014	1
570	鄂州大学学报	290	0.165	0.158	0.022	108	0.097	0.090	0.022	0.065	0.057	0.022	1
571	鸡西大学学报	314	0.165	0.165	0.031	114	0.070	0.070	0.023	0.051	0.051	0.016	1
572	陕西青年职业学院学报	156	0.165	0.159	0.011	50	0.079	0.073	0.011	0.067	0.061	0.011	1
573	许昌学院学报	776	0.164	0.163	0.015	212	0.072	0.070	0.015	0.040	0.038	0.008	1

期刊影响力因子 续表14

序号	刊名	复合 总被引	复合影响力因子			期刊 综合 总被引	期刊综合 影响力因子			人文社科 影响力因子			研究 层次
			JIF	他引 JIF	即年 指标		JIF	他引 JIF	即年 指标	JIF	他引 JIF	即年 指标	
574	枣庄学院学报	446	0.164	0.155	0.005	105	0.064	0.055	0.005	0.034	0.025	0.005	1
575	兰州教育学院学报	151	0.164	0.164	0.003	49	0.086	0.086	0.003	0.086	0.086		1
576	韩山师范学院学报	352	0.163	0.156	0.008	134	0.086	0.078	0.008	0.051	0.043	0.008	1
577	云南财经大学学报(社会科学版)	628	0.163	0.155	0.009	247	0.104	0.096	0.009	0.096	0.088	0.006	1
578	玉溪师范学院学报	541	0.163	0.155	0.022	154	0.059	0.051	0.022	0.048	0.039	0.022	1
579	安阳师范学院学报	624	0.161	0.161	0.012	183	0.079	0.079	0.012	0.057	0.057	0.012	1
580	淮南师范学院学报	513	0.161	0.159		166	0.072	0.070		0.056	0.054		1
581	岳阳职业技术学院学报	203	0.160	0.144	0.021	101	0.115	0.100	0.021	0.079	0.063	0.021	1
582	梧州学院学报	179	0.159	0.155		65	0.091	0.087		0.061	0.057		1
583	新余高专学报	314	0.159	0.159	0.008	99	0.059	0.059	0.004	0.053	0.053		1
584	广西民族师范学院学报	243	0.158	0.158	0.004	95	0.079	0.079	0.004	0.052	0.052	0.004	1
585	伊犁师范学院学报(社会科学版)	327	0.158	0.158	0.021	81	0.057	0.057	0.021	0.044	0.044	0.021	1
586	咸宁学院学报	717	0.157	0.153	0.005	241	0.073	0.068	0.004	0.059	0.054	0.004	1
587	新西部(下半月)	1128	0.157	0.157	0.009	466	0.069	0.069	0.008	0.058	0.058	0.006	1
588	安康学院学报	432	0.156	0.152	0.016	135	0.076	0.072	0.012	0.060	0.057	0.004	1
589	江西广播电视大学学报	208	0.156	0.152	0.039	85	0.087	0.082	0.039	0.078	0.074	0.039	1
590	铜仁学院学报	182	0.156	0.156	0.008	66	0.077	0.077	0.008	0.066	0.066	0.008	1
591	菏泽学院学报	362	0.153	0.143	0.034	118	0.070	0.061	0.024	0.044	0.034	0.005	1
592	红河学院学报	322	0.153	0.141		100	0.073	0.061		0.055	0.043		1
593	沙洋师范高等专科学校学报	251	0.153	0.153	0.011	67	0.061	0.061	0.011	0.058	0.058	0.006	1
594	绥化学院学报	611	0.152	0.151	0.009	172	0.067	0.066	0.009	0.052	0.051	0.009	1
595	玉林师范学院学报	476	0.152	0.150	0.010	151	0.089	0.087	0.010	0.054	0.052	0.005	1
596	石家庄职业技术学院学报	226	0.151	0.151	0.013	90	0.095	0.095	0.013	0.054	0.054	0.013	1
597	忻州师范学院学报	423	0.151	0.147	0.004	128	0.062	0.058		0.044	0.040		1
598	内蒙古工业大学学报(社会科学版)	198	0.149	0.149	0.016	72	0.083	0.083	0.016	0.074	0.074	0.016	1
599	甘肃广播电视大学学报	188	0.148	0.148		58	0.061	0.061		0.057	0.057		1
600	内蒙古民族大学学报	303	0.148	0.148	0.010	142	0.081	0.081	0.010	0.045	0.045	0.005	1
601	贺州学院学报	211	0.147	0.147	0.007	62	0.065	0.065	0.007	0.039	0.039	0.007	1
602	安阳工学院学报	366	0.146	0.142	0.008	130	0.058	0.054	0.008	0.042	0.038	0.004	1
603	黑河学刊	508	0.144	0.144	0.009	146	0.058	0.058	0.007	0.051	0.051	0.007	1
604	湖北广播电视大学学报	740	0.143	0.143	0.019	306	0.067	0.067	0.016	0.058	0.058	0.015	1
605	南昌高专学报	335	0.143	0.143	0.009	128	0.077	0.077	0.007	0.053	0.053	0.005	1
606	商丘职业技术学院学报	288	0.141	0.141	0.014	113	0.073	0.073	0.014	0.058	0.058	0.014	1
607	陕西广播电视大学学报	161	0.140	0.140		51	0.059	0.059		0.054	0.054		1
608	内蒙古财经学院学报(综合版)	194	0.139	0.134	0.004	97	0.088	0.083	0.004	0.083	0.079	0.004	1
609	西昌学院学报(社会科学版)	236	0.139	0.131	0.011	88	0.063	0.055	0.011	0.060	0.052	0.011	1
610	新乡学院学报(社会科学版)	534	0.139	0.139	0.010	175	0.066	0.066	0.010	0.059	0.059	0.010	1
611	海南广播电视大学学报	158	0.138	0.138		50	0.069	0.069		0.058	0.058		1
612	四川民族学院学报	181	0.138	0.138	0.007	55	0.046	0.046	0.007	0.036	0.036	0.007	1
613	邯郸学院学报	199	0.137	0.137	0.009	68	0.062	0.062	0.009	0.053	0.053	0.009	1
614	白城师范学院学报	216	0.137	0.137		80	0.074	0.074		0.049	0.049		1

期刊影响因子 续表15

序号	刊名	复合 总被引	复合影响因子			期刊 综合 总被引	期刊综合 影响因子			人文社科 影响因子			研究 层次
			JIF	他引 JIF	即年 指标		JIF	他引 JIF	即年 指标	JIF	他引 JIF	即年 指标	
615	厦门教育学院学报	213	0.136	0.136		43	0.071	0.071		0.047	0.047		1
616	济源职业技术学院学报	91	0.136	0.136		30	0.060	0.060		0.030	0.030		1
617	楚雄师范学院学报	485	0.135	0.135	0.004	122	0.054	0.054		0.040	0.040		1
618	芜湖职业技术学院学报	170	0.135	0.135		65	0.062	0.062		0.042	0.042		1
619	遵义师范学院学报	264	0.135	0.135	0.005	89	0.060	0.060	0.005	0.048	0.048		1
620	牡丹江大学学报	373	0.134	0.134	0.008	143	0.063	0.063	0.004	0.051	0.051	0.004	1
621	青海民族大学学报(教育科学版)	496	0.133	0.133		143	0.061	0.061		0.050	0.050		1
622	南阳师范学院学报	406	0.133	0.133	0.012	136	0.069	0.069	0.012	0.050	0.050	0.012	1
623	内蒙古电大学刊	416	0.130	0.130	0.007	148	0.054	0.054	0.007	0.046	0.046	0.007	1
624	新疆教育学院学报	314	0.130	0.130		86	0.038	0.038		0.031	0.031		1
625	保山学院学报	220	0.129	0.129	0.015	74	0.076	0.076	0.015	0.045	0.045	0.015	1
626	焦作大学学报	303	0.129	0.129	0.016	111	0.049	0.049	0.016	0.035	0.035		1
627	思茅师范高等专科学校学报	207	0.129	0.129	0.004	84	0.066	0.066	0.004	0.045	0.045		1
628	濮阳职业技术学院学报	321	0.126	0.126	0.021	94	0.042	0.042	0.014	0.034	0.034	0.014	1
629	邢台职业技术学院学报	264	0.126	0.124	0.005	83	0.063	0.061	0.005	0.047	0.045		1
630	三门峡职业技术学院学报	111	0.125	0.125		41	0.057	0.057		0.038	0.038		1
631	江汉石油职工大学学报	204	0.124	0.113	0.020	90	0.066	0.055	0.015	0.027	0.016		1
632	福建广播电视大学学报	157	0.123	0.123	0.005	51	0.058	0.058	0.005	0.052	0.052	0.005	1
633	甘肃高师学报	487	0.123	0.123	0.004	151	0.065	0.065	0.004	0.038	0.038	0.004	1
634	河南机电高等专科学校学报	376	0.120	0.120	0.007	129	0.072	0.072	0.004	0.036	0.036		1
635	沙洲职业工学院学报	62	0.120	0.120		24	0.088	0.088		0.040	0.040		1
636	宁德师专学报(哲学社会科学版)	200	0.119	0.119		53	0.073	0.073		0.064	0.064		1
637	琼州学院学报	395	0.119	0.114	0.011	160	0.072	0.068	0.011	0.054	0.050	0.011	1
638	毕节学院学报	259	0.118	0.118	0.010	85	0.050	0.050	0.010	0.041	0.041	0.007	1
639	山西煤炭管理干部学院学报	304	0.116	0.116	0.002	95	0.050	0.050	0.002	0.035	0.035	0.002	1
640	文山学院学报	196	0.116	0.116	0.014	68	0.054	0.054	0.014	0.037	0.037	0.007	1
641	赤峰学院学报(哲学社会科学版)	516	0.116	0.116	0.008	172	0.062	0.062	0.005	0.057	0.057	0.004	1
642	邯郸职业技术学院学报	164	0.115	0.115		49	0.043	0.043		0.034	0.034		1
643	和田师范专科学校学报	720	0.115	0.115	0.002	225	0.049	0.049	0.002	0.043	0.043	0.002	1
644	长治学院学报	336	0.115	0.115	0.006	97	0.048	0.048	0.006	0.029	0.029		1
645	陇东学院学报	132	0.115	0.115	0.008	40	0.044	0.044	0.004	0.033	0.033		1
646	杨凌职业技术学院学报	171	0.114	0.114	0.051	68	0.063	0.063	0.051	0.024	0.024	0.042	1
647	哈尔滨职业技术学院学报	157	0.112	0.112	0.003	75	0.063	0.063	0.003	0.051	0.051	0.003	1
648	潍坊学院学报	538	0.112	0.112	0.003	174	0.060	0.060	0.003	0.039	0.039	0.003	1
649	焦作师范高等专科学校学报	166	0.111	0.111	0.010	48	0.047	0.047	0.010	0.038	0.038	0.010	1
650	齐齐哈尔师范高等专科学校学报	327	0.108	0.108	0.002	108	0.040	0.040	0.002	0.033	0.033	0.002	1
651	六盘水师范高等专科学校学报	134	0.107	0.107		52	0.049	0.049		0.026	0.026		1
652	铜陵职业技术学院学报	82	0.104	0.104	0.022	38	0.063	0.063	0.022	0.048	0.048	0.017	1
653	张家口职业技术学院学报	95	0.104	0.104	0.018	36	0.058	0.058	0.018	0.046	0.046	0.009	1
654	河北能源职业技术学院学报	116	0.103	0.103		45	0.052	0.052		0.035	0.035		1
655	郑州铁路职业技术学院学报	164	0.102	0.102	0.019	77	0.055	0.055	0.019	0.043	0.043	0.006	1

期刊影响因子 续表16

序号	刊名	复合 总被引	复合影响因子			期刊 综合 总被引	期刊综合 影响因子			人文社科 影响因子			研究 层次
			JIF	他引 JIF	即年 指标		JIF	他引 JIF	即年 指标	JIF	他引 JIF	即年 指标	
656	沧州师范专科学校学报	360	0.100	0.100	0.004	106	0.030	0.030	0.004	0.024	0.024	0.004	1
657	连云港职业技术学院学报	170	0.097	0.097		53	0.048	0.048		0.039	0.039		1
658	泰州职业技术学院学报	179	0.097	0.097	0.014	93	0.070	0.070	0.009	0.047	0.047		1
659	滁州职业技术学院学报	117	0.096	0.096		52	0.075	0.075		0.061	0.061		1
660	漯河职业技术学院学报	254	0.096	0.096	0.012	105	0.046	0.046	0.010	0.036	0.036	0.010	1
661	大庆社会科学	187	0.095	0.095	0.010	62	0.046	0.046	0.010	0.041	0.041	0.007	1
662	延安职业技术学院学报	203	0.095	0.095	0.003	66	0.041	0.041	0.003	0.039	0.039	0.003	1
663	承德民族师专学报	305	0.091	0.091	0.006	79	0.043	0.043	0.006	0.033	0.033	0.006	1
664	淮北职业技术学院学报	198	0.091	0.091	0.008	61	0.039	0.039	0.005	0.028	0.028	0.003	1
665	呼伦贝尔学院学报	311	0.086	0.086	0.005	95	0.030	0.030	0.005	0.023	0.023		1
666	太原城市职业技术学院学报	449	0.084	0.084	0.008	155	0.036	0.036	0.005	0.029	0.029	0.004	1
667	景德镇高专学报	203	0.084	0.084	0.008	66	0.035	0.035	0.004	0.015	0.015		1
668	职大学报	180	0.084	0.084	0.009	55	0.033	0.033	0.009	0.024	0.024	0.009	1
669	吕梁高等专科学校学报	131	0.084	0.084		37	0.044	0.044		0.033	0.033		1
670	文教资料	2128	0.081	0.081	0.005	825	0.040	0.040	0.004	0.036	0.036	0.004	1
671	烟台职业学院学报	125	0.079	0.073		48	0.061	0.055		0.036	0.030		1
672	泰安教育学院学报岱宗学刊	265	0.076	0.076		65	0.028	0.028		0.022	0.022		1
673	辽宁广播电视大学学报	117	0.061	0.061	0.010	38	0.035	0.035	0.010	0.033	0.033	0.005	1
B(除B84,B9) 哲学													
1	哲学研究	4902	1.326	1.304	0.222	1595	0.638	0.616	0.163	0.632	0.609	0.158	1
2	道德与文明	1517	0.893	0.877	0.067	477	0.463	0.447	0.050	0.443	0.427	0.045	1
3	学术月刊#	104	0.835		0.116	60							1
4	伦理学研究	864	0.784	0.706	0.170	331	0.404	0.325	0.158	0.376	0.298	0.158	1
5	医学与哲学(人文社会医学版)	2828	0.742	0.649	0.112	1623	0.559	0.466	0.104	0.213	0.119	0.061	1
6	哲学动态	2123	0.615	0.599	0.039	646	0.283	0.267	0.034	0.279	0.263	0.034	1
7	自然辩证法研究	3457	0.553	0.522	0.055	1213	0.285	0.254	0.036	0.262	0.231	0.033	1
8	科学技术哲学研究	1183	0.546	0.517	0.048	377	0.235	0.206	0.016	0.227	0.197	0.016	1
9	中国哲学史	882	0.540	0.540	0.029	213	0.119	0.119	0.029	0.119	0.119	0.029	1
10	世界哲学	1107	0.521	0.509	0.068	374	0.237	0.225	0.045	0.231	0.219	0.045	1
11	现代哲学	727	0.511	0.493	0.027	216	0.188	0.170	0.027	0.188	0.170	0.027	1
12	自然辩证法通讯	1454	0.433	0.426	0.014	500	0.209	0.202	0.014	0.183	0.175	0.014	1
13	孔子研究	1104	0.326	0.326	0.043	239	0.124	0.124	0.032	0.124	0.124	0.032	1
14	周易研究	456	0.308	0.308	0.025	115	0.088	0.088	0.013	0.075	0.075	0.013	1
15	船山学刊	738	0.201	0.201		161	0.087	0.087		0.082	0.082		1
16	管子学刊	534	0.167	0.167	0.009	87	0.065	0.065	0.009	0.056	0.056	0.009	1
17	美与时代(上旬)	70	0.087	0.087	0.013	24	0.029	0.029	0.004	0.018	0.018	0.002	1
18	美与时代(下半月)	311	0.068	0.068	0.002	121	0.023	0.023	0.002	0.021	0.021	0.002	1
B84 心理学													
1	心理学报	6249	2.290	2.182	0.233	2275	1.138	1.030	0.147	0.914	0.807	0.138	1
2	心理科学进展	5042	1.997	1.863	0.251	1735	0.866	0.733	0.152	0.632	0.498	0.132	1
3	心理发展与教育	3480	1.737	1.599	0.196	1140	0.910	0.772	0.113	0.707	0.569	0.113	2

期刊影响力因子 续表17

序号	刊名	复合 总被引	复合影响力因子			期刊 综合 总被引	期刊综合 影响力因子			人文社科 影响力因子			研究 层次
			JIF	他引 JIF	即年 指标		JIF	他引 JIF	即年 指标	JIF	他引 JIF	即年 指标	
4	中国心理卫生杂志	7389	1.317	1.200	0.154	3969	0.852	0.735	0.141	0.313	0.195	0.084	2
5	中国临床心理学杂志	4044	1.264	0.963	0.210	2021	0.783	0.483	0.163	0.481	0.181	0.140	2
6	心理科学	10143	1.172	1.112	0.083	3324	0.478	0.418	0.045	0.371	0.312	0.040	1
7	心理学探新	1354	0.909	0.909	0.057	432	0.308	0.308	0.047	0.253	0.253	0.028	1
8	心理与行为研究	785	0.875	0.875	0.073	282	0.313	0.313	0.073	0.250	0.250	0.055	1
9	应用心理学	1352	0.625	0.625		425	0.295	0.295		0.232	0.232		2
10	心理研究	177	0.559	0.540	0.122	80	0.258	0.239	0.112	0.174	0.155	0.112	1
B9 宗教													
1	敦煌研究	1511	0.408	0.366	0.054	561	0.172	0.130	0.054	0.151	0.109	0.054	1
2	世界宗教研究	1062	0.327	0.301	0.034	285	0.131	0.105	0.027	0.124	0.098	0.027	1
3	敦煌学辑刊	532	0.260	0.212	0.014	210	0.164	0.116	0.014	0.164	0.116	0.014	1
4	中国宗教	385	0.237	0.237	0.026	138	0.116	0.116	0.026	0.116	0.116	0.026	2B
5	宗教学研究	672	0.221	0.214	0.006	186	0.104	0.097	0.006	0.097	0.091	0.006	1
6	中国道教	339	0.191	0.184		94	0.096	0.088		0.096	0.088		2B
7	中国穆斯林	137	0.100	0.100	0.016	45	0.043	0.043	0.016	0.036	0.036	0.016	2B
8	法音	212	0.092	0.092	0.019	60	0.023	0.023	0.019	0.023	0.023	0.019	2B
9	世界宗教文化	198	0.070	0.070	0.042	61	0.040	0.040	0.021	0.020	0.020	0.021	1
C(除C8,C93,C95) 社会学													
1	社会学研究	7256	4.336	4.153	0.429	2942	2.693	2.511	0.333	2.664	2.482	0.333	1
2	人口研究	3019	2.765	2.529	0.455	1308	1.787	1.551	0.394	1.588	1.353	0.379	1
3	中国人口科学	2630	2.555	2.467	0.364	1094	1.401	1.314	0.318	1.336	1.248	0.318	1
4	社会	1961	2.075	1.979	0.284	704	1.130	1.034	0.239	1.123	1.027	0.239	1
5	人口学刊	1543	1.963	1.515	0.226	586	1.366	0.918	0.177	1.261	0.813	0.177	1
6	人口与经济	2095	1.305	1.284	0.155	724	0.637	0.616	0.103	0.579	0.558	0.093	1
7	青年研究	1974	1.284	1.209	0.179	737	0.784	0.709	0.143	0.739	0.664	0.125	1
8	中国青年研究	2360	1.026	0.995	0.166	1046	0.576	0.545	0.150	0.522	0.491	0.150	1
9	人口与发展	1143	0.933	0.890	0.076	417	0.490	0.448	0.067	0.414	0.371	0.038	2
10	南方人口	558	0.919	0.689	0.077	251	0.541	0.311	0.077	0.514	0.284	0.058	1
11	妇女研究论丛	1507	0.809	0.787	0.079	450	0.420	0.399	0.067	0.410	0.388	0.067	1
12	人类学学报	854	0.776	0.635		547	0.600	0.459		0.294	0.153		1
13	青少年犯罪问题	789	0.746	0.665	0.024	234	0.330	0.249	0.024	0.325	0.244	0.024	1
14	西北人口	908	0.729	0.690	0.076	309	0.380	0.340	0.045	0.307	0.268	0.038	1
15	南京人口管理干部学院学报	491	0.720	0.706	0.029	160	0.350	0.336	0.029	0.315	0.301	0.014	2
16	中华女子学院学报	882	0.669	0.471	0.072	349	0.379	0.182	0.072	0.369	0.172	0.072	1
17	调研世界	1252	0.604	0.580	0.050	444	0.367	0.344	0.045	0.315	0.291	0.030	2
18	青年探索	773	0.576	0.525	0.151	310	0.286	0.235	0.151	0.259	0.208	0.140	1
19	当代青年研究	969	0.552	0.544	0.031	408	0.326	0.318	0.021	0.312	0.304	0.021	1
20	社会工作下半年(理论)	459	0.416	0.359	0.023	192	0.207	0.149	0.018	0.192	0.134	0.009	1
21	人才开发	557	0.256	0.256	0.033	155	0.106	0.106	0.026	0.097	0.097	0.026	2B
22	中国人才	1289	0.251	0.251	0.024	300	0.101	0.101	0.018	0.093	0.093	0.016	2B
23	社会观察	446	0.164	0.164	0.046	152	0.069	0.069	0.040	0.065	0.065	0.040	2B

期刊影响力因子 续表18

序号	刊名	复合 总被引	复合影响力因子			期刊 综合 总被引	期刊综合 影响力因子			人文社科 影响力因子			研究 层次
			JIF	他引 JIF	即年 指标		JIF	他引 JIF	即年 指标	JIF	他引 JIF	即年 指标	
24	山东人力资源和社会保障	86	0.102	0.102	0.007	34	0.049	0.049	0.007	0.041	0.041	0.007	2B
25	中国培训	458	0.092	0.092	0.018	139	0.057	0.057	0.018	0.047	0.047	0.014	2
26	人口与计划生育	434	0.089	0.089	0.020	155	0.041	0.041	0.020	0.033	0.033	0.020	2B
C8 统计学													
1	统计研究	5966	1.759	1.675	0.192	2404	1.038	0.954	0.135	0.960	0.876	0.120	1
2	数理统计与管理	2298	1.223	1.161	0.052	909	0.646	0.584	0.037	0.443	0.380	0.022	1
3	统计与信息论坛	1466	0.974	0.887	0.081	533	0.467	0.380	0.057	0.392	0.305	0.057	1
4	统计与决策	8722	0.713	0.685	0.055	3176	0.343	0.315	0.040	0.266	0.238	0.033	1
5	统计教育	714	0.500	0.489	0.114	291	0.212	0.201	0.073	0.182	0.171	0.065	2
6	中国统计	889	0.191	0.191	0.008	277	0.079	0.079	0.008	0.068	0.068	0.008	2
7	统计科学与实践	484	0.191	0.191	0.020	175	0.096	0.096	0.020	0.077	0.077	0.012	2
8	统计与咨询	204	0.145	0.145	0.011	70	0.062	0.062	0.011	0.048	0.048	0.005	2
9	内蒙古统计	170	0.098	0.098	0.010	47	0.026	0.026	0.005	0.014	0.014	0.005	2
C93 管理学													
1	南开管理评论	5367	3.224	3.087	0.200	1551	1.582	1.444	0.150	1.551	1.413	0.140	1
2	管理世界	15941	2.701	2.594	0.205	6447	1.702	1.596	0.167	1.640	1.533	0.167	1
3	管理科学	2364	2.412	2.309	0.117	675	1.091	0.988	0.078	0.952	0.848	0.078	1
4	中国行政管理	8017	1.995	1.941	0.176	2246	0.843	0.789	0.133	0.789	0.735	0.127	1
5	管理科学学报	4340	1.963	1.713	0.154	1470	1.154	0.904	0.098	0.952	0.702	0.073	1
6	中国管理科学	5072	1.756	1.522	0.153	1733	0.929	0.694	0.134	0.654	0.420	0.108	1
7	经济理论与经济管理	3679	1.718	1.698	0.321	1135	0.925	0.906	0.275	0.870	0.851	0.275	1
8	管理学报	2299	1.697	1.566	0.211	917	0.829	0.697	0.149	0.721	0.589	0.128	1
9	管理工程学报	3867	1.654	1.642	0.151	1069	0.728	0.717	0.094	0.598	0.587	0.057	1
10	管理评论	2340	1.412	1.353	0.125	692	0.598	0.539	0.068	0.523	0.464	0.047	1
11	经济管理	4065	0.992	0.971	0.037	1200	0.527	0.507	0.030	0.512	0.492	0.030	1
12	项目管理技术	909	0.892	0.819	0.138	184	0.224	0.151	0.111	0.156	0.084	0.097	1
13	现代管理科学	3916	0.843	0.832	0.058	893	0.288	0.277	0.036	0.248	0.237	0.032	1
14	运筹与管理	2195	0.841	0.815	0.046	726	0.399	0.373	0.035	0.257	0.231	0.023	1
15	系统管理学报	2210	0.813	0.789	0.009	646	0.390	0.366	0.009	0.256	0.232		1
16	上海管理科学	975	0.658	0.658	0.021	228	0.237	0.237	0.014	0.218	0.218	0.014	1
17	管理现代化	1247	0.549	0.541	0.040	269	0.207	0.199	0.040	0.195	0.187	0.040	1
18	决策与信息	259	0.307	0.307	0.071	103	0.134	0.134	0.041	0.119	0.119	0.031	2B
19	科学决策	661	0.235	0.235	0.146	223	0.110	0.110	0.138	0.099	0.099	0.131	2B
20	领导科学	766	0.138	0.138	0.025	240	0.051	0.051	0.019	0.048	0.048	0.019	2B
21	决策探索(下半月)	202	0.093	0.093	0.004	82	0.040	0.040	0.004	0.033	0.033		2B
22	秘书之友	124	0.066	0.066	0.006	53	0.034	0.034	0.006	0.029	0.029	0.006	2B
23	办公室业务	85	0.058	0.058	0.008	50	0.033	0.033	0.008	0.028	0.028	0.004	2B
24	秘书	96	0.055	0.055	0.007	32	0.021	0.021		0.014	0.014		2B
25	领导文萃	157	0.055	0.055	0.006	49	0.024	0.024	0.006	0.023	0.023	0.006	2B



期刊影响力因子 续表19

序号	刊名	复合 总被引	复合影响力因子			期刊 综合 总被引	期刊综合 影响力因子			人文社科 影响力因子			研究 层次
			JIF	他引 JIF	即年 指标		JIF	他引 JIF	即年 指标	JIF	他引 JIF	即年 指标	
C95 民族学													
1	民族研究	1830	0.993	0.904	0.195	729	0.610	0.521	0.146	0.589	0.500	0.146	1
2	中央民族大学学报(哲学社会科学版)	1303	0.596	0.589	0.035	524	0.301	0.294	0.028	0.287	0.280	0.028	1
3	中南民族大学学报(人文社会科学版)	2390	0.593	0.576	0.054	790	0.287	0.270	0.045	0.272	0.254	0.045	1
4	西南民族大学学报(人文社科版)	5482	0.559	0.527	0.069	1897	0.298	0.267	0.054	0.279	0.247	0.047	1
5	广西民族大学学报(哲学社会科学版)	2246	0.539	0.524	0.060	848	0.294	0.279	0.060	0.277	0.262	0.060	1
6	广西民族研究	1040	0.533	0.492	0.038	436	0.310	0.269	0.038	0.298	0.256	0.038	1
7	世界民族	639	0.467	0.440	0.025	206	0.227	0.200	0.025	0.227	0.200	0.025	1
8	云南民族大学学报(哲学社会科学版)	1241	0.459	0.447	0.046	451	0.243	0.231	0.031	0.216	0.204	0.031	1
9	贵州民族研究	1354	0.416	0.396	0.042	507	0.218	0.198	0.031	0.203	0.183	0.026	1
10	西北民族研究	907	0.412	0.403	0.043	299	0.213	0.204	0.043	0.204	0.194	0.043	1
11	北方民族大学学报(哲学社会科学版)	570	0.401	0.369	0.028	177	0.208	0.177	0.021	0.196	0.164	0.021	1
12	黑龙江民族丛刊	926	0.385	0.296	0.035	388	0.238	0.149	0.030	0.225	0.136	0.030	1
13	湖北民族学院学报(哲学社会科学版)	816	0.372	0.312	0.040	313	0.206	0.146	0.040	0.186	0.126	0.040	1
14	青海民族研究	659	0.344	0.322	0.032	226	0.179	0.158	0.016	0.168	0.147	0.016	1
15	西藏研究	585	0.341	0.318	0.012	248	0.142	0.119		0.131	0.108		1
16	中国藏学	638	0.336	0.296	0.022	298	0.152	0.112	0.011	0.143	0.103	0.011	1
17	西北民族大学学报(哲学社会科学版)	842	0.300	0.300	0.020	240	0.138	0.138	0.013	0.129	0.129	0.013	1
18	西藏大学学报(社会科学版)	250	0.269	0.269	0.010	109	0.202	0.202	0.010	0.202	0.202	0.010	1
19	青海民族大学学报(社会科学版)	623	0.250	0.240	0.015	167	0.113	0.103	0.015	0.099	0.089	0.007	1
20	贵州民族学院学报(哲学社会科学版)	1017	0.225	0.216	0.018	329	0.097	0.087	0.018	0.084	0.075	0.015	1
21	回族研究	577	0.216	0.174	0.029	176	0.132	0.090	0.029	0.132	0.090	0.029	1
22	西藏民族学院学报(哲学社会科学版)	531	0.212	0.190	0.006	170	0.092	0.071	0.006	0.089	0.067	0.006	1
23	黔南民族师范学院学报	322	0.209	0.209	0.015	105	0.113	0.113	0.015	0.078	0.078	0.015	1
24	内蒙古民族大学学报(社会科学版)	601	0.203	0.186	0.005	158	0.079	0.062		0.067	0.050		1
25	四川民族学院学报	181	0.138	0.138	0.007	55	0.046	0.046	0.007	0.036	0.036	0.007	1
26	满族研究	485	0.136	0.136		109	0.063	0.063		0.057	0.057		1
27	民族论坛	351	0.100	0.100	0.020	116	0.038	0.038	0.015	0.035	0.035	0.015	1
28	承德民族师专学报	305	0.091	0.091	0.006	79	0.043	0.043	0.006	0.033	0.033	0.006	1
D(含A.除D9) 政治学													
1	公共管理学报	968	2.252	2.200	0.125	370	1.296	1.243	0.089	1.174	1.122	0.089	1
2	世界经济与政治	2868	2.102	1.966	0.486	1046	1.136	1.000	0.385	1.106	0.970	0.385	1
3	中国行政管理	8017	1.995	1.941	0.176	2246	0.843	0.789	0.133	0.789	0.735	0.127	1
4	当代亚太	1366	1.882	1.794	0.346	398	1.015	0.926	0.231	0.985	0.897	0.231	1
5	公共行政评论	208	1.795	1.670	0.067	127	1.080	0.955	0.067	1.080	0.955	0.067	1
6	东北亚论坛	1288	1.661	1.280	0.206	434	0.971	0.590	0.165	0.950	0.569	0.165	1
7	政治学研究	2203	1.656	1.579	0.092	718	0.954	0.877	0.080	0.944	0.867	0.080	1
8	国际问题研究	852	1.451	1.424	0.269	216	0.583	0.556	0.134	0.583	0.556	0.134	1
9	世界经济与政治论坛	1289	1.442	1.394	0.132	435	0.752	0.704	0.088	0.721	0.673	0.088	1
10	现代国际关系	1765	1.436	1.322	0.179	484	0.599	0.484	0.117	0.596	0.481	0.117	1
11	国际观察	809	1.419	1.419	0.161	248	0.659	0.659	0.129	0.659	0.659	0.129	1



期刊影响力因子 续表20

序号	刊名	复合 总被引	复合影响力因子			期刊 综合 总被引	期刊综合 影响力因子			人文社科 影响力因子			研究 层次
			JIF	他引 JIF	即年 指标		JIF	他引 JIF	即年 指标	JIF	他引 JIF	即年 指标	
12	马克思主义研究	1692	1.325	1.214	0.183	744	0.782	0.671	0.153	0.776	0.665	0.148	1
13	青年研究	1974	1.284	1.209	0.179	737	0.784	0.709	0.143	0.739	0.664	0.125	1
14	思想理论教育导刊	2014	1.275	1.238	0.180	1150	0.887	0.849	0.170	0.864	0.826	0.164	1
15	中共中央党校学报	1302	1.230	1.230	0.169	478	0.703	0.703	0.155	0.625	0.625	0.142	1
16	美国研究	1052	1.221	1.200	0.061	303	0.537	0.516	0.041	0.537	0.516	0.041	1
17	马克思主义与现实	2754	1.211	1.200	0.109	1008	0.530	0.519	0.080	0.523	0.513	0.080	1
18	外交评论(外交学院学报)	891	1.166	1.059	0.405	327	0.626	0.519	0.381	0.626	0.519	0.381	1
19	国家行政学院学报	2224	1.119	1.113	0.138	597	0.520	0.514	0.096	0.486	0.480	0.072	1
20	国际政治研究	762	1.069	1.052	0.020	259	0.500	0.483	0.020	0.500	0.483	0.020	1
21	学习与探索#	135	1.057		0.093	57							1
22	中国青年研究	2360	1.026	0.995	0.166	1046	0.576	0.545	0.150	0.522	0.491	0.150	1
23	国际论坛	808	1.019	0.981	0.177	199	0.377	0.340	0.101	0.377	0.340	0.101	1
24	天津行政学院学报	457	1.011	1.006	0.100	159	0.461	0.455	0.089	0.438	0.433	0.078	1
25	教学与研究	2182	0.986	0.949	0.198	752	0.514	0.477	0.169	0.503	0.466	0.151	1
26	中国特色社会主义研究	989	0.965	0.954	0.161	374	0.450	0.438	0.137	0.450	0.438	0.137	1
27	理论探索	1671	0.959	0.959	0.373	627	0.545	0.545	0.340	0.508	0.508	0.332	1
28	社会主义研究	1714	0.954	0.938	0.130	561	0.512	0.496	0.124	0.507	0.491	0.124	1
29	行政论坛	1381	0.940	0.940	0.070	287	0.312	0.312	0.047	0.309	0.309	0.047	1
30	江汉论坛#	149	0.940		0.108	87							1
31	当代世界与社会主义	1625	0.909	0.894	0.135	588	0.450	0.436	0.100	0.442	0.427	0.100	1
32	求是	4159	0.892	0.892	0.653	1992	0.556	0.556	0.554	0.501	0.501	0.518	2B
33	欧洲研究	964	0.887	0.812	0.091	311	0.451	0.376	0.076	0.451	0.376	0.076	1
34	毛泽东邓小平理论研究	1274	0.885	0.882	0.169	475	0.428	0.425	0.157	0.420	0.417	0.135	1
35	江苏行政学院学报	935	0.878	0.878	0.063	316	0.469	0.469	0.039	0.450	0.450	0.039	1
36	日本学刊	765	0.870	0.838	0.079	230	0.357	0.325	0.066	0.318	0.286	0.066	1
37	德国研究	445	0.830	0.739	0.051	154	0.420	0.330	0.051	0.375	0.284	0.051	1
38	理论探讨	2059	0.828	0.814	0.147	584	0.375	0.361	0.104	0.365	0.351	0.100	1
39	电子政务	984	0.822	0.642	0.126	348	0.400	0.220	0.107	0.336	0.156	0.097	1
40	俄罗斯中亚东欧研究	913	0.819	0.797	0.115	252	0.297	0.275	0.090	0.286	0.264	0.090	1
41	甘肃行政学院学报	694	0.814	0.810	0.093	181	0.285	0.281	0.081	0.273	0.269	0.081	1
42	亚非纵横	228	0.813	0.813	0.119	57	0.227	0.227	0.102	0.227	0.227	0.102	1
43	妇女研究论丛	1507	0.809	0.787	0.079	450	0.420	0.399	0.067	0.410	0.388	0.067	1
44	国际政治科学	129	0.792	0.729		56	0.458	0.396		0.458	0.396		1
45	求实	2542	0.790	0.777	0.097	795	0.378	0.365	0.075	0.365	0.352	0.068	1
46	和平与发展	313	0.765	0.758	0.139	62	0.176	0.170	0.125	0.176	0.170	0.125	2
47	上海行政学院学报	705	0.765	0.765	0.108	191	0.241	0.241	0.068	0.228	0.228	0.068	1
48	北京行政学院学报	1206	0.764	0.760	0.051	364	0.354	0.351	0.036	0.354	0.351	0.036	1
49	探索	1917	0.733	0.715	0.121	661	0.377	0.358	0.108	0.366	0.348	0.104	1
50	东南亚研究	862	0.728	0.685	0.034	265	0.353	0.310	0.023	0.353	0.310	0.023	1
51	当代世界社会主义问题	433	0.698	0.688	0.075	132	0.260	0.250	0.075	0.240	0.229	0.075	1
52	南亚研究季刊	567	0.667	0.617		126	0.262	0.213		0.262	0.213		1

期刊影响力因子 续表21

序号	刊名	复合 总被引	复合影响力因子			期刊 综合 总被引	期刊综合 影响力因子			人文社科 影响力因子			研究 层次
			JIF	他引 JIF	即年 指标		JIF	他引 JIF	即年 指标	JIF	他引 JIF	即年 指标	
53	探索与争鸣#	129	0.658		0.043	67							1
54	湖北社会科学#	209	0.642		0.042	88							1
55	中国人民公安大学学报(社会科学版)	1433	0.641	0.613	0.042	561	0.383	0.355	0.042	0.359	0.331	0.042	1
56	中共天津市委党校学报	429	0.631	0.626	0.099	152	0.257	0.251	0.077	0.257	0.251	0.077	1
57	长白学刊#	129	0.625		0.144	59							1
58	广东行政学院学报	860	0.617	0.617	0.043	197	0.223	0.223	0.034	0.207	0.207	0.034	1
59	江南社会学院学报	282	0.614	0.614	0.052	78	0.215	0.215	0.052	0.209	0.209	0.052	1
60	高校理论战线	904	0.614	0.608	0.123	374	0.384	0.378	0.117	0.364	0.358	0.117	1
61	学习与实践	948	0.612	0.597	0.054	399	0.329	0.314	0.037	0.299	0.285	0.037	1
62	阿拉伯世界研究	361	0.608	0.531	0.032	81	0.192	0.115	0.032	0.185	0.108	0.032	1
63	日本研究	576	0.607	0.536	0.030	160	0.262	0.190	0.030	0.256	0.185	0.030	1
64	西亚非洲	1038	0.600	0.527	0.151	282	0.260	0.187	0.107	0.247	0.173	0.107	1
65	学术论坛#	168	0.600		0.043	83							1
66	中国发展	415	0.597	0.565	0.046	153	0.333	0.301	0.028	0.269	0.237	0.018	1
67	科学社会主义	1137	0.594	0.573	0.068	387	0.262	0.241	0.052	0.254	0.233	0.052	1
68	理论与改革	1967	0.588	0.580	0.049	568	0.276	0.268	0.049	0.255	0.248	0.041	1
69	福建行政学院学报	596	0.578	0.574	0.034	181	0.269	0.265	0.034	0.251	0.247	0.017	1
70	青年探索	773	0.576	0.525	0.151	310	0.286	0.235	0.151	0.259	0.208	0.140	1
71	云南行政学院学报	1640	0.572	0.551	0.074	443	0.226	0.205	0.056	0.210	0.188	0.052	1
72	中共党史研究	1191	0.572	0.530	0.069	444	0.352	0.309	0.059	0.352	0.309	0.059	1
73	中国青年政治学院学报	1404	0.568	0.563	0.012	497	0.298	0.292	0.012	0.283	0.277	0.012	1
74	理论学刊	2162	0.564	0.558	0.084	572	0.246	0.240	0.070	0.223	0.218	0.070	1
75	中国党政干部论坛	1470	0.559	0.559	0.076	519	0.269	0.269	0.052	0.265	0.265	0.049	2
76	南亚研究	300	0.557	0.536	0.053	83	0.278	0.258	0.035	0.258	0.237	0.035	1
77	当代青年研究	969	0.552	0.544	0.031	408	0.326	0.318	0.021	0.312	0.304	0.021	1
78	国外理论动态	983	0.550	0.550	0.114	395	0.300	0.300	0.087	0.290	0.290	0.087	1
79	理论导刊	1995	0.550	0.546	0.077	619	0.249	0.245	0.070	0.236	0.232	0.066	1
80	岭南学刊	633	0.539	0.531	0.037	196	0.224	0.216	0.030	0.216	0.208	0.030	1
81	河南师范大学学报(哲学社会科学版)#	78	0.535		0.015	39							1
82	俄罗斯研究	403	0.532	0.492	0.169	134	0.214	0.175	0.169	0.214	0.175	0.169	1
83	甘肃理论学刊#	94	0.527		0.069	47							1
84	中国劳动关系学院学报	840	0.526	0.501	0.084	290	0.201	0.175	0.079	0.187	0.162	0.079	1
85	理论月刊	2713	0.526	0.522	0.068	837	0.231	0.227	0.048	0.220	0.216	0.042	1
86	中共浙江省委党校学报	727	0.524	0.524	0.041	207	0.218	0.218	0.041	0.210	0.210	0.041	1
87	理论视野	595	0.522	0.522	0.105	236	0.263	0.263	0.079	0.259	0.259	0.070	1
88	中共福建省委党校学报	1307	0.517	0.517	0.061	372	0.205	0.205	0.042	0.194	0.194	0.042	1
89	日本问题研究	405	0.514	0.477		102	0.234	0.196		0.234	0.196		1
90	国际关系学院学报	562	0.513	0.513	0.038	161	0.234	0.234	0.019	0.218	0.218	0.019	1
91	陕西行政学院学报	400	0.513	0.509	0.029	124	0.213	0.209	0.022	0.188	0.184	0.022	1
92	前沿#	188	0.511		0.033	69							1
93	拉丁美洲研究	623	0.510	0.411	0.027	171	0.265	0.166	0.027	0.265	0.166	0.027	1

期刊影响力因子 续表22

序号	刊名	复合 总被引	复合影响力因子			期刊 综合 总被引	期刊综合 影响力因子			人文社科 影响力因子			研究 层次
			JIF	他引 JIF	即年 指标		JIF	他引 JIF	即年 指标	JIF	他引 JIF	即年 指标	
94	中共南京市委党校学报	420	0.506	0.486	0.069	129	0.221	0.202	0.052	0.221	0.202	0.052	1
95	南洋问题研究	416	0.505	0.465	0.042	143	0.303	0.263	0.042	0.283	0.242	0.042	1
96	山东警察学院学报	774	0.496	0.472	0.031	236	0.228	0.204	0.031	0.220	0.196	0.031	1
97	中央社会主义学院学报	577	0.487	0.474	0.049	226	0.221	0.208	0.049	0.221	0.208	0.049	1
98	东南亚纵横	1032	0.486	0.453	0.064	342	0.235	0.202	0.053	0.218	0.185	0.045	1
99	中国井冈山干部学院学报	173	0.484	0.472	0.051	90	0.260	0.248	0.051	0.256	0.244	0.051	1
100	武汉公安干部学院学报	192	0.476	0.168	0.031	116	0.395	0.086	0.031	0.389	0.081	0.031	2
101	世界民族	639	0.467	0.440	0.025	206	0.227	0.200	0.025	0.227	0.200	0.025	1
102	公安研究	789	0.466	0.458	0.090	270	0.223	0.215	0.080	0.210	0.203	0.074	2
103	四川行政学院学报	736	0.465	0.465	0.013	164	0.195	0.195	0.013	0.185	0.185	0.013	1
104	上海公安高等专科学校学报	371	0.463	0.463	0.016	146	0.179	0.179	0.016	0.179	0.179	0.016	2
105	台湾研究集刊	399	0.454	0.381	0.081	161	0.351	0.278	0.065	0.330	0.258	0.065	1
106	新视野	1214	0.449	0.446	0.081	377	0.201	0.198	0.076	0.192	0.189	0.070	1
107	毛泽东思想研究	1003	0.438	0.424	0.059	238	0.160	0.145	0.048	0.160	0.145	0.048	1
108	江西行政学院学报	640	0.434	0.428	0.033	151	0.197	0.191	0.033	0.179	0.173	0.033	1
109	学习论坛	814	0.432	0.417	0.057	247	0.194	0.179	0.047	0.186	0.170	0.043	1
110	人大研究	897	0.431	0.399	0.068	203	0.147	0.115	0.061	0.141	0.109	0.061	2B
111	福州党校学报	255	0.430	0.426	0.018	62	0.130	0.126	0.018	0.130	0.126	0.009	1
112	当代世界	629	0.427	0.421	0.059	162	0.133	0.127	0.042	0.131	0.125	0.042	2
113	北京劳动保障职业学院学报	256	0.425	0.425	0.046	73	0.150	0.150	0.046	0.118	0.118	0.046	2
114	学校党建与思想教育	2125	0.422	0.397	0.075	1252	0.269	0.244	0.064	0.250	0.225	0.057	2
115	红旗文稿	727	0.419	0.419	0.178	309	0.218	0.218	0.142	0.211	0.211	0.142	2
116	社会工作下半年(理论)	459	0.416	0.359	0.023	192	0.207	0.149	0.018	0.192	0.134	0.009	1
117	湖湘论坛	790	0.404	0.400	0.076	228	0.203	0.199	0.058	0.195	0.191	0.058	1
118	北京青年政治学院学报	308	0.397	0.397	0.017	101	0.246	0.246		0.222	0.222		1
119	河北青年管理干部学院学报	321	0.394	0.391	0.043	120	0.168	0.166	0.027	0.158	0.155	0.021	1
120	中国浦东干部学院学报	134	0.391	0.387	0.037	66	0.189	0.185	0.031	0.185	0.182	0.031	1
121	理论研究	368	0.380	0.380	0.033	99	0.135	0.135	0.025	0.131	0.131	0.025	1
122	湖北行政学院学报	530	0.379	0.370	0.088	131	0.123	0.115	0.080	0.119	0.111	0.080	1
123	长江论坛	360	0.378	0.378		95	0.196	0.196		0.174	0.174		1
124	江西公安专科学校学报	560	0.375	0.363	0.024	177	0.192	0.180	0.024	0.183	0.170	0.024	2
125	中共四川省委党校学报	355	0.374	0.369	0.018	99	0.122	0.117	0.018	0.122	0.117	0.018	1
126	福建警察学院学报	470	0.367	0.338	0.037	182	0.179	0.150	0.037	0.167	0.138	0.037	1
127	唯实#	95	0.367		0.046	42							1
128	思想政治工作研究	498	0.360	0.360	0.056	210	0.181	0.181	0.051	0.175	0.175	0.051	2
129	中国延安干部学院学报	89	0.359	0.355	0.025	39	0.145	0.141	0.025	0.145	0.141	0.025	1
130	中共杭州市委党校学报	437	0.356	0.356	0.064	116	0.198	0.198	0.055	0.185	0.185	0.045	1
131	党政干部学刊	611	0.353	0.346	0.055	200	0.152	0.145	0.044	0.148	0.141	0.041	1
132	国际资料信息	484	0.353	0.345	0.033	130	0.141	0.133	0.025	0.133	0.125	0.017	1
133	广东青年干部学院学报	337	0.352	0.340	0.013	111	0.195	0.182	0.013	0.170	0.157	0.013	1
134	湖南行政学院学报	518	0.351	0.344	0.045	147	0.134	0.127	0.039	0.121	0.114	0.034	1

期刊影响因子 续表23

序号	刊名	复合 总被引	复合影响因子			期刊 综合 总被引	期刊综合 影响因子			人文社科 影响因子			研究 层次
			JIF	他引 JIF	即年 指标		JIF	他引 JIF	即年 指标	JIF	他引 JIF	即年 指标	
135	当代韩国	410	0.346	0.338		81	0.074	0.066		0.074	0.066		1
136	南京政治学院学报	749	0.345	0.328	0.014	240	0.165	0.148	0.014	0.163	0.146	0.014	1
137	中共山西省委党校学报	552	0.340	0.327	0.091	199	0.173	0.160	0.083	0.164	0.151	0.083	1
138	中共宁波市委党校学报	446	0.332	0.329	0.043	131	0.121	0.118	0.029	0.114	0.111	0.029	1
139	理论观察#	75	0.332		0.009	21							1
140	广州市公安管理干部学院学报	127	0.329	0.308		60	0.196	0.175		0.182	0.161		2
141	山东行政学院. 山东省经济管理干部学院学报#	55	0.327		0.014	14							1
142	青少年研究(山东省团校学报)	322	0.326	0.315	0.040	121	0.146	0.135	0.030	0.124	0.112	0.030	1
143	团结	166	0.324	0.324	0.044	68	0.170	0.170	0.033	0.159	0.159	0.033	2
144	党史研究与教学	449	0.321	0.315	0.013	133	0.190	0.185	0.013	0.190	0.185	0.013	1
145	湖北警官学院学报	417	0.321	0.313	0.022	137	0.115	0.106	0.022	0.112	0.103	0.022	2
146	探求	370	0.321	0.321		98	0.138	0.138		0.128	0.128		1
147	信息化建设	587	0.319	0.319	0.025	164	0.100	0.100	0.025	0.059	0.059	0.025	2B
148	成都行政学院学报	557	0.314	0.308	0.019	128	0.122	0.116	0.013	0.098	0.091	0.013	1
149	中共山西省直机关党校学报	183	0.310	0.258	0.066	80	0.167	0.114	0.060	0.150	0.098	0.060	1
150	决策与信息	259	0.307	0.307	0.071	103	0.134	0.134	0.041	0.119	0.119	0.031	2B
151	山西青年管理干部学院学报	298	0.304	0.304	0.014	96	0.133	0.133	0.014	0.119	0.119	0.014	1
152	经济与社会发展#	98	0.304		0.019	37							1
153	公安学刊(浙江警察学院学报)	426	0.301	0.282	0.038	171	0.168	0.149	0.038	0.155	0.136	0.038	2
154	长春市委党校学报	465	0.297	0.297	0.029	103	0.094	0.094	0.022	0.091	0.091	0.022	1
155	上海青年管理干部学院学报	164	0.295	0.295	0.021	62	0.125	0.125	0.021	0.102	0.102	0.021	1
156	中共桂林市委党校学报	119	0.288	0.281	0.070	37	0.122	0.115	0.070	0.108	0.101	0.070	1
157	台湾研究	217	0.288	0.237	0.029	85	0.101	0.050	0.029	0.101	0.050	0.029	1
158	吉林公安高等专科学校学报	351	0.286	0.278	0.036	135	0.156	0.147	0.030	0.150	0.142	0.030	2
159	山东省青年管理干部学院学报	725	0.286	0.282	0.023	259	0.133	0.130	0.023	0.121	0.118	0.023	1
160	新疆警官高等专科学校学报	149	0.284	0.269	0.031	66	0.134	0.119	0.031	0.134	0.119	0.015	2
161	上海市社会主义学院学报	98	0.284	0.272		40	0.124	0.112		0.118	0.107		1
162	人民论坛	1225	0.284	0.282	0.038	529	0.166	0.163	0.034	0.160	0.158	0.032	2B
163	华侨华人历史研究	372	0.277	0.245	0.061	135	0.128	0.096	0.030	0.128	0.096	0.030	1
164	江苏省社会主义学院学报	223	0.276	0.276		84	0.145	0.145		0.138	0.138		1
165	理论界#	150	0.276		0.034	47							1
166	湖南公安高等专科学校学报	569	0.275	0.257	0.013	163	0.114	0.096	0.009	0.105	0.087	0.009	2
167	西伯利亚研究	358	0.275	0.265	0.008	108	0.121	0.111	0.008	0.114	0.105	0.008	1
168	中共青岛市委党校.青岛行政学院学报	402	0.271	0.270	0.012	126	0.110	0.108	0.006	0.098	0.096	0.006	1
169	广东省社会主义学院学报	188	0.266	0.255		59	0.130	0.120		0.125	0.115		1
170	人权	207	0.266	0.255	0.016	62	0.098	0.087		0.098	0.087		1
171	北京人民警察学院学报	376	0.265	0.254		113	0.137	0.127		0.127	0.117		2
172	天水行政学院学报	388	0.262	0.260	0.005	72	0.056	0.053	0.005	0.053	0.051	0.005	1
173	党的文献	631	0.261	0.239	0.008	256	0.110	0.087		0.110	0.087		1
174	中共四川省委省级机关党校学报	223	0.258	0.258		57	0.107	0.107		0.102	0.102		1
175	理论建设	285	0.256	0.244	0.019	82	0.126	0.114	0.019	0.106	0.094	0.019	1

期刊影响力因子 续表24

序号	刊名	复合 总被引	复合影响力因子			期刊 综合 总被引	期刊综合 影响力因子			人文社科 影响力因子			研究 层次
			JIF	他引 JIF	即年 指标		JIF	他引 JIF	即年 指标	JIF	他引 JIF	即年 指标	
176	领导之友	245	0.254	0.254	0.035	78	0.112	0.112	0.035	0.106	0.106	0.029	2B
177	八桂侨刊	222	0.252	0.235		61	0.101	0.084		0.101	0.084		1
178	中共南昌市委党校学报	131	0.250	0.250		38	0.087	0.087		0.082	0.082		1
179	广西社会主义学院学报	167	0.249	0.244	0.023	49	0.116	0.111	0.023	0.116	0.111	0.023	1
180	山西高等学校社会科学学报#	58	0.249		0.011	23							1
181	辽宁行政学院学报	1702	0.246	0.244	0.026	574	0.098	0.095	0.018	0.086	0.084	0.016	1
182	宁夏党校学报	313	0.246	0.246	0.032	82	0.101	0.101	0.032	0.096	0.096	0.032	1
183	外国问题研究	272	0.246	0.225	0.043	76	0.058	0.036	0.043	0.058	0.036	0.043	1
184	江苏警官学院学报	915	0.244	0.239	0.009	267	0.124	0.120	0.009	0.113	0.108	0.009	1
185	重庆社会主义学院学报	171	0.243	0.221	0.012	63	0.144	0.122	0.012	0.133	0.110	0.012	1
186	广州社会主义学院学报	140	0.242	0.236	0.013	48	0.115	0.108	0.013	0.115	0.108	0.013	1
187	云南警官学院学报	276	0.242	0.214	0.018	129	0.151	0.123	0.018	0.131	0.103	0.012	2
188	广西青年干部学院学报	506	0.240	0.240	0.013	182	0.128	0.128	0.007	0.116	0.116		1
189	四川警察学院学报	287	0.240	0.240	0.025	98	0.122	0.122	0.025	0.118	0.118	0.025	2
190	桂海论丛#	48	0.240		0.035	24							1
191	东南亚南亚研究	242	0.239	0.239	0.108	75	0.114	0.114	0.108	0.091	0.091	0.108	1
192	黑龙江省社会主义学院学报	101	0.238	0.238	0.013	36	0.119	0.119	0.013	0.119	0.119		1
193	贵州警官职业学院学报	434	0.237	0.234	0.006	122	0.098	0.095	0.006	0.098	0.095	0.006	1
194	社科纵横(新理论版)#	41	0.237			11							1
195	北京党史	265	0.235	0.204		88	0.143	0.112		0.128	0.097		1
196	厦门特区党校学报	152	0.235	0.209	0.031	52	0.122	0.097	0.031	0.117	0.092	0.031	1
197	大连干部学刊	267	0.235	0.235	0.037	82	0.088	0.088	0.024	0.076	0.076	0.024	1
198	党政论坛	490	0.235	0.235	0.052	150	0.108	0.108	0.036	0.105	0.105	0.036	2
199	科学决策	661	0.235	0.235	0.146	223	0.110	0.110	0.138	0.099	0.099	0.131	2B
200	中共珠海市委党校珠海市行政学院学报	102	0.233	0.233	0.115	40	0.067	0.067	0.115	0.067	0.067	0.103	1
201	北京市工会干部学院学报	131	0.232	0.216	0.016	38	0.128	0.112	0.016	0.128	0.112	0.016	1
202	湖北省社会主义学院学报	321	0.231	0.231	0.007	93	0.106	0.106	0.007	0.096	0.096	0.007	1
203	今日中国论坛	463	0.230	0.230	0.017	140	0.081	0.081	0.011	0.071	0.071	0.011	2B
204	党建研究	462	0.228	0.228	0.047	167	0.110	0.110	0.047	0.100	0.100	0.043	2B
205	攀登#	42	0.227		0.015	17							1
206	实事求是	318	0.221	0.217	0.031	89	0.074	0.070	0.026	0.060	0.057	0.026	1
207	中共云南省委党校学报	434	0.221	0.217	0.028	127	0.071	0.068	0.024	0.066	0.063	0.021	1
208	哈尔滨市委党校学报	354	0.220	0.220	0.047	94	0.079	0.079	0.035	0.069	0.069	0.029	1
209	重庆社会科学#	35	0.220		0.021	20							1
210	社科纵横#	75	0.219		0.007	20							1
211	山西警官高等专科学校学报	241	0.216	0.201	0.066	73	0.098	0.082	0.066	0.093	0.077	0.066	2
212	河南公安高等专科学校学报	459	0.213	0.211	0.008	113	0.064	0.062	0.008	0.062	0.060	0.008	1
213	上海党史与党建	366	0.213	0.203	0.048	135	0.112	0.101	0.044	0.112	0.101	0.040	2
214	警察技术	205	0.212	0.191	0.017	80	0.087	0.066	0.017	0.050	0.029	0.008	2
215	辽宁警专学报	295	0.212	0.200	0.019	101	0.104	0.091	0.014	0.091	0.079	0.014	2
216	理论与当代	247	0.210	0.210	0.020	73	0.090	0.090	0.020	0.065	0.065	0.020	2B

期刊影响力因子 续表25

序号	刊名	复合 总被引	复合影响力因子			期刊 综合 总被引	期刊综合 影响力因子			人文社科 影响力因子			研究 层次
			JIF	他引 JIF	即年 指标		JIF	他引 JIF	即年 指标	JIF	他引 JIF	即年 指标	
217	河北省社会主义学院学报	151	0.205	0.205		52	0.088	0.088		0.080	0.080		1
218	特区实践与理论	374	0.204	0.194		108	0.105	0.096		0.080	0.071		2
219	中共石家庄市委党校学报	210	0.202	0.199	0.050	74	0.107	0.104	0.050	0.095	0.092	0.050	1
220	公安教育	349	0.202	0.166	0.055	186	0.159	0.124	0.055	0.157	0.121	0.055	2
221	安徽警官职业学院学报	314	0.202	0.193	0.007	65	0.063	0.055	0.007	0.061	0.052	0.007	1
222	山东省农业管理干部学院学报#	35	0.202			12							1
223	党政干部论坛	502	0.196	0.196	0.029	139	0.088	0.088	0.029	0.086	0.086	0.029	2
224	两岸关系	138	0.192	0.192	0.021	59	0.109	0.109	0.021	0.109	0.109	0.021	2B
225	山西社会主义学院学报	85	0.192	0.192		29	0.088	0.088		0.088	0.088		1
226	工会理论研究(上海工会管理职业学院学报)	137	0.189	0.189	0.021	40	0.080	0.080	0.010	0.080	0.080	0.010	2
227	广西警官高等专科学校学报	154	0.189	0.179		56	0.133	0.122		0.122	0.112		1
228	瞭望	2590	0.187	0.187	0.127	1007	0.104	0.104	0.104	0.099	0.099	0.098	2B
229	河北公安警察职业学院学报	123	0.186	0.179	0.012	40	0.096	0.090	0.012	0.090	0.083	0.012	2
230	法国研究	155	0.184	0.184		42	0.044	0.044		0.044	0.044		1
231	中共济南市委党校学报	411	0.183	0.183	0.014	97	0.085	0.085	0.014	0.085	0.085	0.014	1
232	前线	592	0.183	0.183	0.172	185	0.101	0.101	0.094	0.092	0.092	0.063	2B
233	湖南省社会主义学院学报	192	0.182	0.182	0.007	62	0.104	0.104	0.007	0.094	0.094	0.007	1
234	中国人力资源社会保障	351	0.182	0.182		89	0.086	0.086		0.067	0.067		2B
235	铁道警官高等专科学校学报	270	0.175	0.166	0.005	91	0.072	0.064	0.005	0.066	0.058	0.005	1
236	理论导报	202	0.172	0.171	0.023	91	0.089	0.087	0.015	0.077	0.076	0.015	2
237	观察与思考	326	0.169	0.169	0.094	109	0.069	0.069	0.071	0.051	0.051	0.071	2B
238	中国民政	399	0.168	0.168	0.061	115	0.084	0.084	0.044	0.078	0.078	0.044	2B
239	福建省社会主义学院学报	177	0.166	0.166		67	0.094	0.094		0.087	0.087		1
240	陕西青年职业学院学报	156	0.165	0.159	0.011	50	0.079	0.073	0.011	0.067	0.061	0.011	1
241	政策瞭望	153	0.164	0.164	0.021	82	0.119	0.119	0.010	0.098	0.098	0.010	2B
242	传承	407	0.154	0.154	0.008	146	0.059	0.059	0.006	0.052	0.052	0.006	1
243	中国人大	255	0.152	0.152	0.045	96	0.072	0.072	0.045	0.064	0.064	0.034	2B
244	中共太原市委党校学报	156	0.151	0.151	0.022	46	0.073	0.073	0.022	0.062	0.062	0.022	1
245	党建	266	0.150	0.150	0.049	124	0.096	0.096	0.049	0.088	0.088	0.049	2B
246	中共郑州市委党校学报	400	0.150	0.150	0.020	111	0.061	0.061	0.020	0.058	0.058	0.016	1
247	中共银川市委党校学报	163	0.145	0.145	0.035	45	0.058	0.058	0.029	0.055	0.055	0.029	1
248	武警学院学报	388	0.145	0.139	0.020	163	0.083	0.077	0.020	0.041	0.035	0.014	2
249	中国监察	432	0.141	0.141	0.054	136	0.067	0.067	0.054	0.065	0.065	0.034	2B
250	中共贵州省委党校学报	234	0.140	0.140		63	0.045	0.045		0.043	0.043		1
251	世纪桥	628	0.140	0.140	0.013	213	0.056	0.056	0.007	0.053	0.053	0.007	1
252	理论学习	382	0.132	0.132	0.019	175	0.077	0.077	0.015	0.069	0.069	0.015	2
253	贵阳市委党校学报	107	0.128	0.128		24	0.037	0.037		0.029	0.029		2
254	中共成都市委党校学报	263	0.128	0.128	0.013	76	0.055	0.055	0.006	0.049	0.049	0.006	1
255	湘潮(下半月)	283	0.127	0.127	0.004	114	0.052	0.052	0.004	0.047	0.047	0.001	1
256	党史文苑	506	0.127	0.124	0.013	191	0.063	0.060	0.013	0.062	0.059	0.011	1
257	中国新闻周刊	1019	0.127	0.127	0.217	336	0.067	0.067	0.084	0.061	0.061	0.072	2B

期刊影响力因子 续表26

序号	刊名	复合 总被引	复合影响力因子			期刊 综合 总被引	期刊综合 影响力因子			人文社科 影响力因子			研究 层次
			JIF	他引 JIF	即年 指标		JIF	他引 JIF	即年 指标	JIF	他引 JIF	即年 指标	
258	江南论坛	382	0.125	0.125	0.010	128	0.057	0.057	0.010	0.048	0.048	0.010	2
259	时事报告	158	0.125	0.125	0.053	70	0.083	0.083	0.045	0.079	0.079	0.030	2B
260	中共南宁市委党校学报	136	0.123	0.123		32	0.025	0.025		0.025	0.025		1
261	中共乐山市委党校学报	136	0.123	0.123	0.016	31	0.026	0.026	0.016	0.026	0.026	0.011	2
262	工会论坛(山东省工会管理干部学院学报)	522	0.117	0.117	0.002	152	0.049	0.049	0.002	0.040	0.040	0.002	2
263	民主与科学	221	0.115	0.115	0.011	93	0.091	0.091	0.011	0.088	0.088	0.011	1
264	中国刑事警察	149	0.113	0.113	0.010	69	0.074	0.074	0.010	0.074	0.074	0.010	2B
265	领导决策信息	351	0.110	0.110		101	0.051	0.051		0.049	0.049		2B
266	天津市工会管理干部学院学报	114	0.109	0.109	0.023	26	0.032	0.032	0.023	0.026	0.026	0.023	1
267	中共伊犁州委党校学报	102	0.109	0.109	0.007	30	0.053	0.053	0.007	0.046	0.046		2
268	沈阳干部学刊	122	0.108	0.104	0.014	35	0.040	0.036	0.007	0.036	0.032	0.007	2
269	重庆行政	212	0.107	0.107	0.009	67	0.045	0.045	0.009	0.032	0.032	0.009	2
270	中国妇运	256	0.106	0.106	0.028	68	0.064	0.064		0.035	0.035		2B
271	学习月刊	860	0.104	0.104	0.008	303	0.048	0.048	0.008	0.043	0.043	0.007	2
272	山东人力资源和社会保障	86	0.102	0.102	0.007	34	0.049	0.049	0.007	0.041	0.041	0.007	2B
273	民族论坛	351	0.100	0.100	0.020	116	0.038	0.038	0.015	0.035	0.035	0.015	1
274	延边党校学报	125	0.100	0.100	0.006	29	0.045	0.045	0.003	0.045	0.045	0.003	2
275	决策探索(下半月)	202	0.093	0.093	0.004	82	0.040	0.040	0.004	0.033	0.033		2B
276	政策	187	0.091	0.091	0.020	71	0.048	0.048	0.020	0.040	0.040	0.010	2B
277	福建理论学习	77	0.089	0.089	0.020	35	0.048	0.048	0.020	0.048	0.048	0.020	2
278	北京观察	222	0.086	0.086	0.018	88	0.043	0.043	0.012	0.037	0.037	0.012	2B
279	理论学习与探索	166	0.086	0.086	0.024	38	0.027	0.027	0.008	0.020	0.020	0.008	2
280	新湘评论	142	0.084	0.084	0.036	51	0.037	0.037	0.024	0.031	0.031	0.024	2B
281	党史博采(理论)	185	0.081	0.081	0.010	60	0.030	0.030	0.010	0.026	0.026	0.010	2
282	新长征	160	0.079	0.079	0.038	48	0.037	0.037	0.025	0.037	0.037	0.025	2B
283	前进	163	0.073	0.073	0.005	51	0.027	0.027	0.005	0.027	0.027	0.005	2B
284	胜利油田党校学报	201	0.070	0.070	0.004	45	0.030	0.030	0.004	0.026	0.026	0.004	2
285	今日浙江	214	0.058	0.058	0.004	87	0.038	0.038		0.037	0.037		2B
286	群众	192	0.058	0.058	0.018	111	0.029	0.029	0.014	0.028	0.028	0.009	2B
287	领导文萃	157	0.055	0.055	0.006	49	0.024	0.024	0.006	0.023	0.023	0.006	2B
288	兵团党校学报	74	0.053	0.053		19	0.023	0.023		0.015	0.015		2
289	中国工运	92	0.046	0.046	0.026	36	0.022	0.022	0.026	0.020	0.020	0.026	2B
290	福建党史月刊	108	0.045	0.045		37	0.022	0.022		0.019	0.019		1
D9 法律													
1	中国法学	9148	5.638	5.562	0.765	2840	2.935	2.859	0.659	2.892	2.816	0.647	1
2	中外法学	3365	3.461	3.452	0.230	1034	1.878	1.870	0.213	1.878	1.870	0.213	1
3	法学研究	8007	2.641	2.538	0.635	2481	1.527	1.424	0.471	1.527	1.424	0.471	1
4	法商研究	4846	2.607	2.511	0.237	1449	1.262	1.166	0.193	1.249	1.153	0.193	1
5	法学家	2869	2.481	2.414	0.354	1014	1.146	1.079	0.344	1.138	1.071	0.333	1
6	现代法学	5827	2.282	2.266	0.096	1552	1.113	1.097	0.070	1.101	1.085	0.070	1
7	政法论坛	4870	2.234	2.221	0.169	1363	0.926	0.913	0.145	0.922	0.909	0.145	1



期刊影响力因子 续表27

序号	刊名	复合 总被引	复合影响力因子			期刊 综合 总被引	期刊综合 影响力因子			人文社科 影响力因子			研究 层次
			JIF	他引 JIF	即年 指标		JIF	他引 JIF	即年 指标	JIF	他引 JIF	即年 指标	
8	清华法学	479	2.175	2.103	0.107	227	1.087	1.016	0.067	1.079	1.008	0.067	1
9	法律科学(西北政法大学学报)	3906	2.123	2.101	0.296	1272	0.978	0.956	0.250	0.961	0.939	0.250	1
10	知识产权	1770	1.914	1.872	0.284	542	0.824	0.781	0.211	0.813	0.770	0.211	1
11	行政法学研究	2120	1.888	1.855	0.064	553	0.827	0.793	0.064	0.804	0.771	0.064	1
12	法学论坛	2665	1.697	1.674	0.228	742	0.667	0.644	0.154	0.655	0.633	0.148	1
13	法制与社会发展	2684	1.584	1.518	0.174	867	0.792	0.726	0.140	0.782	0.716	0.140	1
14	政治与法律	3342	1.569	1.556	0.128	1042	0.687	0.674	0.114	0.674	0.662	0.114	1
15	法学评论	4516	1.560	1.535	0.163	1216	0.656	0.630	0.116	0.637	0.612	0.116	1
16	法学	7141	1.554	1.507	0.229	2113	0.777	0.730	0.195	0.762	0.715	0.190	1
17	当代法学	3281	1.538	1.516	0.307	722	0.582	0.560	0.211	0.553	0.531	0.211	1
18	比较法研究	2712	1.455	1.430	0.106	727	0.594	0.570	0.082	0.582	0.558	0.082	1
19	中国海商法年刊	655	1.447	1.298	0.282	161	0.585	0.436	0.169	0.564	0.415	0.155	1
20	环球法律评论	2633	1.384	1.384	0.172	761	0.622	0.622	0.149	0.611	0.611	0.149	1
21	政法论丛	1213	1.365	1.355	0.056	394	0.791	0.782	0.056	0.782	0.773	0.056	1
22	法学杂志	3860	1.302	1.100	0.145	1209	0.625	0.423	0.113	0.607	0.406	0.110	1
23	中国刑事法杂志	2359	1.275	1.239	0.107	768	0.602	0.566	0.084	0.599	0.563	0.084	1
24	河北法学	4703	1.214	1.201	0.094	1196	0.448	0.435	0.059	0.440	0.427	0.059	1
25	证据科学	620	1.209	1.144	0.032	278	0.468	0.403	0.032	0.410	0.345	0.032	1
26	法律适用	3496	1.199	1.168	0.248	935	0.482	0.450	0.209	0.473	0.442	0.209	2
27	华东政法大学学报	1719	1.185	1.177	0.105	522	0.531	0.523	0.105	0.519	0.510	0.105	1
28	西南政法大学学报	1110	1.079	1.075	0.100	303	0.361	0.357	0.100	0.352	0.348	0.100	1
29	国家检察官学院学报	1780	1.073	1.051	0.084	523	0.453	0.431	0.084	0.453	0.431	0.076	1
30	北方法学	380	1.059	1.041	0.064	143	0.434	0.416	0.046	0.429	0.411	0.046	1
31	东方法学	221	1.030	1.005	0.085	112	0.502	0.478	0.085	0.498	0.473	0.085	1
32	电子知识产权	1532	0.971	0.947	0.064	385	0.299	0.275	0.037	0.284	0.260	0.037	2
33	甘肃政法学院学报	1244	0.784	0.770	0.028	350	0.324	0.311	0.014	0.314	0.301	0.007	1
34	河南省政法管理干部学院学报	1733	0.751	0.741	0.070	476	0.294	0.283	0.065	0.289	0.278	0.065	1
35	青少年犯罪问题	789	0.746	0.665	0.024	234	0.330	0.249	0.024	0.325	0.244	0.024	1
36	时代法学	1049	0.737	0.717	0.049	266	0.327	0.307	0.039	0.322	0.302	0.039	1
37	法治论丛	928	0.708	0.691	0.007	265	0.227	0.210	0.007	0.210	0.192	0.007	1
38	武汉大学学报(哲学社会科学版)#	83	0.693		0.078	32							1
39	法治研究	431	0.660	0.658	0.077	127	0.217	0.214	0.048	0.200	0.197	0.048	1
40	中国人民公安大学学报(社会科学版)	1433	0.641	0.613	0.042	561	0.383	0.355	0.042	0.359	0.331	0.042	1
41	犯罪研究	479	0.640	0.627	0.051	169	0.354	0.342	0.040	0.329	0.317	0.030	1
42	中国政法大学学报	146	0.640	0.640	0.080	92	0.409	0.409	0.080	0.404	0.404	0.080	1
43	云南大学学报(法学版)	1273	0.589	0.583	0.032	358	0.230	0.224	0.025	0.224	0.218	0.025	1
44	河南社会科学#	103	0.577		0.100	47							1
45	科技与法律	939	0.556	0.469	0.164	259	0.263	0.177	0.148	0.251	0.165	0.148	1
46	西部法学评论	631	0.516	0.513	0.045	164	0.205	0.202	0.045	0.196	0.192	0.045	1
47	山东警察学院学报	774	0.496	0.472	0.031	236	0.228	0.204	0.031	0.220	0.196	0.031	1
48	行政与法	2490	0.493	0.485	0.044	506	0.157	0.148	0.028	0.140	0.132	0.028	1



期刊影响因子 续表28

序号	刊名	复合 总被引	复合影响因子			期刊 综合 总被引	期刊综合 影响因子			人文社科 影响因子			研究 层次
			JIF	他引 JIF	即年 指标		JIF	他引 JIF	即年 指标	JIF	他引 JIF	即年 指标	
49	武汉公安干部学院学报	192	0.476	0.168	0.031	116	0.395	0.086	0.031	0.389	0.081	0.031	1
50	金陵法律评论	292	0.475	0.475		93	0.313	0.313		0.313	0.313		1
51	人民检察	3319	0.470	0.450	0.068	1056	0.220	0.200	0.055	0.218	0.198	0.055	2
52	上海公安高等专科学校学报	371	0.463	0.463	0.016	146	0.179	0.179	0.016	0.179	0.179	0.016	1
53	仲裁研究	141	0.443	0.443		58	0.299	0.299		0.289	0.289		1
54	广西政法管理干部学院学报	1089	0.433	0.421	0.019	215	0.131	0.119	0.006	0.128	0.116	0.006	1
55	中国司法鉴定	497	0.429	0.337	0.076	258	0.291	0.199	0.065	0.218	0.126	0.059	2
56	天津法学	319	0.426	0.426		64	0.101	0.101		0.101	0.101		1
57	北京政法职业学院学报	372	0.419	0.408	0.011	100	0.162	0.151	0.011	0.156	0.145	0.011	1
58	山西省政法管理干部学院学报	293	0.390	0.386	0.045	46	0.085	0.081	0.019	0.085	0.081	0.019	1
59	政法学刊	820	0.390	0.390		247	0.162	0.162		0.162	0.162		1
60	黑龙江省政法管理干部学院学报	896	0.376	0.374	0.007	194	0.098	0.096	0.005	0.095	0.093	0.004	1
61	江西公安专科学校学报	560	0.375	0.363	0.024	177	0.192	0.180	0.024	0.183	0.170	0.024	1
62	福建警察学院学报	470	0.367	0.338	0.037	182	0.179	0.150	0.037	0.167	0.138	0.037	1
63	中国司法	1237	0.362	0.347	0.026	315	0.130	0.115	0.023	0.116	0.100	0.023	2
64	中国卫生法制	311	0.355	0.323	0.010	143	0.237	0.204		0.086	0.054		2
65	海峡法学	523	0.346	0.346	0.099	123	0.137	0.137	0.099	0.137	0.137	0.099	1
66	广州市公安管理干部学院学报	127	0.329	0.308		60	0.196	0.175		0.182	0.161		1
67	湖北警官学院学报	417	0.321	0.313	0.022	137	0.115	0.106	0.022	0.112	0.103	0.022	1
68	中国检察官	861	0.318	0.314	0.014	223	0.099	0.095	0.013	0.099	0.095	0.013	2
69	山东审判	459	0.309	0.300	0.007	111	0.107	0.098	0.007	0.101	0.092	0.007	2
70	法制与经济(下旬刊)	851	0.299	0.299	0.014	233	0.085	0.085	0.009	0.074	0.074	0.008	1
71	吉林公安高等专科学校学报	351	0.286	0.278	0.036	135	0.156	0.147	0.030	0.150	0.142	0.030	1
72	新疆警官高等专科学校学报	149	0.284	0.269	0.031	66	0.134	0.119	0.031	0.134	0.119	0.015	1
73	河南司法警官职业学院学报	324	0.276	0.269	0.008	87	0.087	0.080	0.008	0.084	0.076	0.008	1
74	湖南公安高等专科学校学报	569	0.275	0.257	0.013	163	0.114	0.096	0.009	0.105	0.087	0.009	1
75	北京人民警察学院学报	376	0.265	0.254		113	0.137	0.127		0.127	0.117		1
76	法制与社会	6541	0.249	0.249	0.016	1582	0.065	0.065	0.010	0.058	0.058	0.010	1
77	江苏警官学院学报	915	0.244	0.239	0.009	267	0.124	0.120	0.009	0.113	0.108	0.009	1
78	云南警官学院学报	276	0.242	0.214	0.018	129	0.151	0.123	0.018	0.131	0.103	0.012	1
79	四川警察学院学报	287	0.240	0.240	0.025	98	0.122	0.122	0.025	0.118	0.118	0.025	1
80	贵州警官职业学院学报	434	0.237	0.234	0.006	122	0.098	0.095	0.006	0.098	0.095	0.006	1
81	山西警官高等专科学校学报	241	0.216	0.201	0.066	73	0.098	0.082	0.066	0.093	0.077	0.066	1
82	河南公安高等专科学校学报	459	0.213	0.211	0.008	113	0.064	0.062	0.008	0.062	0.060	0.008	1
83	辽宁警专学报	295	0.212	0.200	0.019	101	0.104	0.091	0.014	0.091	0.079	0.014	1
84	安徽警官职业学院学报	314	0.202	0.193	0.007	65	0.063	0.055	0.007	0.061	0.052	0.007	1
85	中国版权	300	0.192	0.192	0.074	77	0.061	0.061	0.012	0.051	0.051	0.012	2
86	辽宁公安司法管理干部学院学报	246	0.190	0.190	0.006	69	0.066	0.066	0.006	0.057	0.057	0.006	1
87	河北公安警察职业学院学报	123	0.186	0.179	0.012	40	0.096	0.090	0.012	0.090	0.083	0.012	1
88	人民司法	2192	0.175	0.175	0.034	493	0.082	0.082	0.024	0.081	0.081	0.024	2
89	铁道警官高等专科学校学报	270	0.175	0.166	0.005	91	0.072	0.064	0.005	0.066	0.058	0.005	1

期刊影响力因子 续表29

序号	刊名	复合 总被引	复合影响力因子			期刊 综合 总被引	期刊综合 影响力因子			人文社科 影响力因子			研究 层次
			JIF	他引 JIF	即年 指标		JIF	他引 JIF	即年 指标	JIF	他引 JIF	即年 指标	
90	中国公证	162	0.132	0.132	0.008	28	0.040	0.040	0.040	0.040	0.040	2	
91	中国监狱学刊	323	0.124	0.124		81	0.047	0.047	0.044	0.044		2	
92	中国律师	957	0.085	0.085	0.031	154	0.030	0.030	0.010	0.030	0.030	0.010	2
E 军事													
1	军事运筹与系统工程	308	0.465	0.307	0.032	219	0.362	0.205	0.032	0.189	0.031	0.032	2
2	国防科技	366	0.264	0.251	0.041	152	0.172	0.159	0.041	0.033	0.021	0.016	2
3	西安政治学院学报	408	0.233	0.173		113	0.107	0.048		0.107	0.048		1
4	武警学院学报	388	0.145	0.139	0.020	163	0.083	0.077	0.020	0.041	0.035	0.014	2
5	军事历史研究	322	0.144	0.139	0.009	79	0.063	0.058	0.009	0.063	0.058	0.009	1
6	军事历史	200	0.136	0.136	0.034	69	0.056	0.056	0.034	0.056	0.056	0.034	1
7	军事经济研究	337	0.112	0.102	0.023	120	0.060	0.049	0.010	0.052	0.042	0.007	1
8	军事经济学院学报	107	0.077	0.070	0.006	40	0.044	0.037	0.006	0.033	0.026	0.006	2
9	军队政工理论研究	212	0.071	0.069	0.013	64	0.046	0.044	0.013	0.039	0.037	0.013	2
10	国防	213	0.063	0.063	0.008	62	0.022	0.022	0.008	0.015	0.015	0.008	2
F 综合性经济科学													
1	财经研究	5220	2.258	2.210	0.196	1733	1.186	1.139	0.118	1.136	1.088	0.118	1
2	产业经济研究	1060	1.763	1.698	0.155	386	1.022	0.957	0.127	0.942	0.878	0.127	1
3	经济理论与经济管理	3679	1.718	1.698	0.321	1135	0.925	0.906	0.275	0.870	0.851	0.275	1
4	经济评论	3082	1.673	1.568	0.273	950	0.989	0.883	0.209	0.947	0.842	0.191	1
5	经济学家	3128	1.593	1.562	0.199	1114	0.943	0.912	0.180	0.896	0.865	0.174	1
6	财经科学	3536	1.584	1.574	0.203	1003	0.718	0.708	0.155	0.687	0.677	0.150	1
7	宏观经济研究	2174	1.535	1.526	0.167	789	0.835	0.826	0.154	0.802	0.793	0.141	2
8	当代财经	4931	1.468	1.380	0.179	1464	0.799	0.711	0.138	0.766	0.678	0.138	1
9	当代经济科学	2288	1.447	1.413	0.188	629	0.660	0.626	0.156	0.636	0.602	0.156	1
10	北京交通大学学报(社会科学版)#	178	1.430		0.283	66							1
11	社会科学#	185	1.403		0.200	104							1
12	上海财经大学学报	1005	1.380	1.342	0.123	356	0.766	0.728	0.110	0.715	0.677	0.110	1
13	财经问题研究	3957	1.317	1.300	0.129	1224	0.657	0.641	0.118	0.595	0.579	0.114	1
14	经济与管理研究	2248	1.287	1.276	0.128	706	0.634	0.623	0.118	0.582	0.570	0.109	1
15	山西财经大学学报	2785	1.277	1.248	0.186	918	0.616	0.586	0.124	0.580	0.550	0.119	1
16	预测	2784	1.262	1.238	0.073	708	0.494	0.470	0.061	0.439	0.415	0.061	1
17	中央财经大学学报	2917	1.253	1.242	0.079	912	0.628	0.616	0.056	0.596	0.584	0.051	1
18	学术月刊#	152	1.237		0.111	96							1
19	财贸研究	1990	1.194	1.184	0.075	667	0.540	0.530	0.045	0.502	0.492	0.045	1
20	经济社会体制比较	2923	1.174	1.146	0.247	1022	0.625	0.597	0.188	0.616	0.588	0.169	1
21	技术经济与管理研究	2368	1.174	0.717	0.159	768	0.800	0.343	0.124	0.742	0.285	0.111	1
22	中南财经政法大学学报	2065	1.160	1.150	0.091	637	0.593	0.583	0.077	0.560	0.550	0.077	1
23	财经论丛	1385	1.147	1.130	0.116	440	0.598	0.582	0.084	0.565	0.549	0.084	1
24	技术经济	2491	1.135	1.004	0.150	809	0.566	0.435	0.136	0.490	0.359	0.129	1
25	江西社会科学#	332	1.134		0.079	210							1
26	经济问题探索	4291	1.108	1.077	0.104	1523	0.603	0.573	0.085	0.536	0.506	0.076	1

期刊影响因子 续表30

序号	刊名	复合 总被引	复合影响因子			期刊 综合 总被引	期刊综合 影响因子			人文社科 影响因子			研究 层次
			JIF	他引 JIF	即年 指标		JIF	他引 JIF	即年 指标	JIF	他引 JIF	即年 指标	
27	甘肃社会科学#	161	1.075		0.039	92							1
28	重庆大学学报(社会科学版)#	140	1.047		0.082	70							1
29	西安电子科技大学学报(社会科学版)#	209	1.046		0.048	84							1
30	南京社会科学#	183	1.023		0.057	101							1
31	湖南农业大学学报(社会科学版)#	144	1.000		0.212	75							1
32	西北农林科技大学学报(社会科学版)#	208	1.000		0.155	117							1
33	现代经济探讨	1949	0.994	0.905	0.132	701	0.614	0.526	0.123	0.594	0.505	0.102	1
34	贵州社会科学#	182	0.988		0.139	126							1
35	开放导报	999	0.975	0.941	0.085	380	0.575	0.540	0.070	0.528	0.494	0.063	2
36	华中农业大学学报(社会科学版)#	125	0.967		0.064	67							1
37	经济纵横	3599	0.963	0.940	0.191	1193	0.531	0.508	0.154	0.480	0.457	0.149	2
38	社会科学家#	279	0.948		0.034	167							1
39	学术研究#	124	0.934		0.156	86							1
40	中州学刊#	182	0.923		0.155	114							1
41	求索#	522	0.920		0.127	358							1
42	北京理工大学学报(社会科学版)#	126	0.917		0.058	54							1
43	经济问题	3434	0.894	0.860	0.107	1130	0.435	0.401	0.071	0.399	0.365	0.071	1
44	经济与管理	1743	0.888	0.884	0.094	516	0.416	0.412	0.064	0.382	0.378	0.060	2
45	经济经纬	2215	0.884	0.858	0.030	697	0.454	0.428	0.030	0.438	0.412	0.030	1
46	现代财经(天津财经大学学报)	1847	0.876	0.870	0.046	551	0.444	0.438	0.041	0.415	0.408	0.041	1
47	江西财经大学学报	1193	0.872	0.840	0.163	428	0.502	0.470	0.163	0.456	0.423	0.163	1
48	当代经济管理	1239	0.849	0.838	0.040	389	0.382	0.370	0.024	0.336	0.324	0.024	1
49	山东社会科学#	279	0.812		0.097	122							1
50	西安财经学院学报	848	0.808	0.684	0.164	317	0.511	0.387	0.118	0.460	0.335	0.105	1
51	东北财经大学学报	1163	0.801	0.772	0.089	395	0.438	0.408	0.081	0.408	0.379	0.073	2
52	云南财经大学学报	933	0.801	0.797	0.067	335	0.498	0.494	0.059	0.470	0.466	0.052	1
53	广东商学院学报	717	0.800	0.762	0.253	260	0.438	0.400	0.220	0.433	0.395	0.209	1
54	重庆工商大学学报(社会科学版)#	111	0.787		0.073	68							1
55	社会科学战线#	203	0.770		0.045	107							1
56	辽宁工程技术大学学报(社会科学版)#	98	0.750		0.100	63							1
57	湖南社会科学#	139	0.749		0.083	71							1
58	社会科学辑刊#	119	0.745		0.059	80							1
59	河北经贸大学学报	671	0.739	0.734	0.099	222	0.377	0.372	0.079	0.352	0.347	0.069	1
60	河北学刊#	102	0.739		0.045	47							1
61	河南社会科学#	95	0.710		0.108	54							1
62	开发研究	1417	0.707	0.698	0.033	497	0.376	0.366	0.024	0.311	0.302	0.024	1
63	东岳论丛#	128	0.706		0.026	57							1
64	首都经济贸易大学学报	985	0.702	0.698	0.102	285	0.295	0.291	0.076	0.258	0.255	0.059	1
65	江汉论坛#	119	0.697		0.057	70							1
66	天津商业大学学报	768	0.676	0.659	0.115	229	0.364	0.347	0.080	0.324	0.306	0.069	1
67	福建农林大学学报(哲学社会科学版)#	99	0.676		0.113	74							1

期刊影响力因子 续表31

序号	刊名	复合 总被引	复合影响力因子			期刊 综合 总被引	期刊综合 影响力因子			人文社科 影响力因子			研究 层次
			JIF	他引 JIF	即年 指标		JIF	他引 JIF	即年 指标	JIF	他引 JIF	即年 指标	
68	哈尔滨商业大学学报(社会科学版)	988	0.664	0.659	0.069	346	0.348	0.343	0.046	0.295	0.290	0.046	1
69	学习与探索#	132	0.656		0.126	58							1
70	湖北社会科学#	220	0.653		0.046	111							1
71	贵州财经学院学报	859	0.643	0.607	0.121	251	0.373	0.337	0.086	0.357	0.321	0.086	1
72	西南农业大学学报(社会科学版)#	99	0.637		0.063	58							1
73	江西农业大学学报(社会科学版)#	107	0.592		0.059	64							1
74	福建论坛(人文社会科学版)#	200	0.580		0.105	118							1
75	学术交流#	258	0.578		0.092	121							1
76	科学经济社会#	71	0.569		0.125	32							1
77	湖北经济学院学报	626	0.558	0.533	0.079	183	0.283	0.257	0.063	0.264	0.239	0.063	1
78	兰州学刊#	203	0.557		0.065	83							1
79	学术论坛#	145	0.553		0.072	80							1
80	价值工程	2837	0.543	0.543	0.008	722	0.200	0.200	0.006	0.143	0.143	0.003	1
81	重庆理工大学学报(社会科学版)#	156	0.524		0.034	91							1
82	广西社会科学#	111	0.516		0.121	59							1
83	中南林业科技大学学报(社会科学版)#	73	0.514			33							1
84	黑龙江社会科学#	88	0.513		0.102	43							1
85	经济研究参考	4261	0.512	0.505	0.051	1363	0.263	0.255	0.040	0.249	0.241	0.034	2
86	生产力研究	5782	0.510	0.485	0.037	1759	0.224	0.199	0.026	0.199	0.173	0.021	1
87	广西大学学报(哲学社会科学版)#	104	0.497		0.050	58							1
88	大连海事大学学报(社会科学版)#	101	0.495		0.057	53							1
89	长春大学学报#	58	0.487		0.015	24							1
90	兰州商学院学报	794	0.481	0.447	0.090	240	0.256	0.221	0.074	0.233	0.198	0.074	1
91	南京财经大学学报	838	0.472	0.472	0.027	261	0.206	0.206	0.018	0.172	0.172	0.018	1
92	青海社会科学#	60	0.460		0.025	34							1
93	广西经济管理干部学院学报	288	0.455	0.436	0.107	98	0.244	0.224	0.107	0.205	0.186	0.107	1
94	内蒙古农业大学学报(社会科学版)#	156	0.453		0.018	79							1
95	科技和产业	915	0.441	0.429	0.035	305	0.204	0.192	0.025	0.168	0.157	0.013	2
96	经济论坛	4261	0.440	0.434	0.024	1125	0.177	0.171	0.023	0.154	0.148	0.020	1
97	山东工商学院学报	669	0.439	0.433	0.037	164	0.191	0.185	0.025	0.156	0.150	0.025	1
98	山东财政学院学报	615	0.439	0.430	0.009	144	0.181	0.173		0.173	0.165		1
99	生态经济(学术版)	452	0.430	0.426	0.019	205	0.201	0.197	0.009	0.127	0.122	0.005	2
100	经济与社会发展#	158	0.420		0.012	77							1
101	石家庄经济学院学报	805	0.414	0.414	0.032	246	0.176	0.176	0.027	0.146	0.146	0.027	1
102	新疆财经大学学报	203	0.413	0.350	0.014	75	0.231	0.169	0.014	0.219	0.156	0.014	2
103	湖南商学院学报	855	0.411	0.408	0.012	271	0.184	0.181	0.012	0.176	0.173	0.012	1
104	理论界#	186	0.411		0.027	77							1
105	广西财经学院学报	508	0.400	0.394	0.059	179	0.171	0.165	0.052	0.154	0.148	0.046	2
106	内蒙古财经学院学报	517	0.395	0.381	0.007	156	0.180	0.167	0.007	0.139	0.126	0.007	1
107	经济界	441	0.391	0.391	0.031	113	0.172	0.172	0.020	0.140	0.140	0.020	2
108	重庆科技学院学报(社会科学版)#	157	0.377		0.027	65							1

期刊影响力因子 续表32

序号	刊名	复合 总被引	复合影响力因子			期刊 综合 总被引	期刊综合 影响力因子			人文社科 影响力因子			研究 层次
			JIF	他引 JIF	即年 指标		JIF	他引 JIF	即年 指标	JIF	他引 JIF	即年 指标	
109	创新#	96	0.373		0.063	50							2
110	当代经济	1939	0.365	0.351	0.026	715	0.170	0.156	0.023	0.140	0.126	0.021	2
111	前沿#	81	0.359		0.014	38							1
112	北京市经济管理干部学院学报	243	0.347	0.347	0.056	81	0.184	0.184	0.042	0.177	0.177	0.042	2
113	湖北经济学院学报(人文社会科学版)#	181	0.334		0.028	76							1
114	唯实#	41	0.328		0.020	21							1
115	上海市经济管理干部学院学报	169	0.321	0.321		41	0.131	0.131		0.124	0.124		1
116	产经评论	339	0.319	0.304	0.131	224	0.233	0.218	0.131	0.226	0.210	0.112	2
117	经济导刊	765	0.318	0.318	0.043	208	0.126	0.126	0.041	0.118	0.118	0.033	2
118	经济研究导刊	2717	0.314	0.307	0.028	1123	0.136	0.129	0.021	0.117	0.109	0.017	1
119	科技创业月刊	2273	0.314	0.305	0.029	689	0.125	0.117	0.020	0.095	0.087	0.013	2
120	湖南财经高等专科学校学报	644	0.311	0.304	0.024	211	0.123	0.116	0.020	0.112	0.106	0.014	2
121	经济师	7132	0.305	0.300	0.027	1842	0.127	0.122	0.022	0.112	0.107	0.019	1
122	吉林工商学院学报	276	0.304	0.297	0.023	90	0.149	0.141	0.018	0.131	0.124	0.018	1
123	决策咨询通讯	279	0.296	0.296		102	0.150	0.150		0.101	0.101		2
124	合作经济与科技	2225	0.292	0.292	0.061	641	0.095	0.095	0.041	0.082	0.082	0.035	2
125	商业经济	1585	0.283	0.283	0.044	526	0.124	0.124	0.029	0.108	0.108	0.027	2
126	河南商业高等专科学校学报	462	0.255	0.251	0.036	126	0.129	0.124	0.031	0.112	0.107	0.026	1
127	安徽商贸职业技术学院学报 (社会科学版)	157	0.250	0.250		45	0.119	0.119		0.095	0.095		1
128	现代商贸工业	2336	0.244	0.244	0.018	822	0.084	0.084	0.014	0.064	0.064	0.010	2
129	市场周刊(理论研究)	1455	0.242	0.241	0.015	371	0.085	0.084	0.011	0.078	0.076	0.011	2
130	四川经济管理学院学报	150	0.242	0.242	0.011	39	0.081	0.081	0.011	0.075	0.075	0.011	2
131	铜陵学院学报#	58	0.240		0.018	25							1
132	无锡商业职业技术学院学报	285	0.239	0.237	0.025	128	0.098	0.095	0.025	0.080	0.078	0.020	1
133	广东农工商职业技术学院学报	167	0.230	0.230	0.011	73	0.103	0.103	0.011	0.078	0.078	0.011	2
134	江苏经贸职业技术学院学报	190	0.227	0.227		70	0.112	0.112		0.097	0.097		2
135	新西部(下半月)#	243	0.227		0.008	101							1
136	贵州商业高等专科学校学报	141	0.218	0.218	0.027	51	0.133	0.133	0.027	0.115	0.115		2
137	现代物业(中旬刊)	542	0.218	0.218	0.001	210	0.088	0.088	0.001	0.069	0.069	0.001	1
138	天津市财贸管理干部学院学报	134	0.216	0.216	0.014	46	0.083	0.083	0.014	0.069	0.069	0.014	2
139	吉林省经济管理干部学院学报	302	0.210	0.210	0.011	108	0.105	0.105	0.011	0.080	0.080	0.005	2
140	山东商业职业技术学院学报	228	0.197	0.197	0.016	100	0.114	0.114	0.016	0.103	0.103	0.016	1
141	湖北财经高等专科学校学报	175	0.184	0.184	0.009	57	0.065	0.065	0.009	0.060	0.060	0.009	2
142	福建商业高等专科学校学报	240	0.175	0.169	0.007	91	0.096	0.090	0.007	0.079	0.073	0.007	1
143	山西经济管理干部学院学报	237	0.159	0.159	0.010	76	0.075	0.075	0.005	0.064	0.064	0.005	2
144	科技经济市场	751	0.153	0.153	0.007	251	0.065	0.065	0.005	0.048	0.048	0.004	2
145	经济视角(上旬刊)	149	0.153	0.153	0.029	60	0.076	0.076	0.015	0.063	0.063	0.015	2
146	知识经济	691	0.141	0.141	0.014	265	0.055	0.055	0.011	0.044	0.044	0.008	2
147	商业文化(学术版)	896	0.125	0.125	0.012	311	0.044	0.044	0.009	0.038	0.038	0.007	2

期刊影响力因子 续表33

序号	刊名	复合 总被引	复合影响力因子			期刊 综合 总被引	期刊综合 影响力因子			人文社科 影响力因子			研究 层次
			JIF	他引 JIF	即年 指标		JIF	他引 JIF	即年 指标	JIF	他引 JIF	即年 指标	
F0 经济学理论													
1	经济研究	33099	8.609	8.183	0.942	13588	6.003	5.578	0.852	5.850	5.425	0.839	1
2	经济学(季刊)	3198	4.703	4.531	0.667	1699	3.000	2.828	0.569	2.883	2.710	0.556	1
3	数量经济技术经济研究	8725	3.988	3.842	0.203	3274	2.463	2.317	0.140	2.339	2.193	0.140	1
4	经济科学	3952	1.968	1.929	0.182	1238	1.246	1.206	0.091	1.206	1.167	0.091	1
5	南开经济研究	2784	1.323	1.307	0.063	814	0.740	0.724	0.063	0.717	0.701	0.063	1
6	经济学动态	3803	0.914	0.914	0.166	1107	0.559	0.559	0.138	0.557	0.557	0.135	1
7	当代经济研究	2023	0.823	0.809	0.102	586	0.420	0.406	0.080	0.395	0.381	0.080	1
8	中国经济史研究	1324	0.487	0.487	0.012	472	0.294	0.294	0.012	0.278	0.278	0.012	1
9	中国社会经济史研究	1039	0.395	0.395	0.017	286	0.193	0.193	0.017	0.176	0.176	0.017	1
F11/F17(除F12) 世界各国经济													
1	世界经济	7268	3.557	3.478	0.431	2836	2.209	2.129	0.343	2.164	2.085	0.343	1
2	世界经济研究	3599	2.473	2.416	0.220	1274	1.153	1.096	0.137	1.123	1.066	0.137	1
3	国际经济评论	1812	2.385	2.368	0.848	596	1.109	1.092	0.684	1.098	1.080	0.671	2
4	世界经济与政治	2868	2.102	1.966	0.486	1046	1.136	1.000	0.385	1.106	0.970	0.385	1
5	外国经济与管理	4612	2.024	1.986	0.188	1128	0.904	0.866	0.149	0.876	0.837	0.149	1
6	现代日本经济	876	1.863	1.410	0.397	352	1.309	0.856	0.259	1.237	0.784	0.241	2
7	东北亚论坛	1288	1.661	1.280	0.206	434	0.971	0.590	0.165	0.950	0.569	0.165	2
8	世界经济文汇	1319	1.453	1.442	0.060	514	0.884	0.874	0.040	0.863	0.853	0.040	1
9	世界经济与政治论坛	1289	1.442	1.394	0.132	435	0.752	0.704	0.088	0.721	0.673	0.088	1
10	亚太经济	1306	0.916	0.890	0.098	422	0.448	0.421	0.082	0.445	0.418	0.076	2
11	国际经济合作	1494	0.723	0.686	0.100	472	0.325	0.288	0.083	0.297	0.260	0.083	2
12	China & World Economy	207	0.644	0.644	0.100	97	0.368	0.368	0.100	0.345	0.345	0.100	2
13	南洋资料译丛	172	0.193	0.193		69	0.088	0.088		0.088	0.088		2
F12 中国经济													
1	中国人口、资源与环境	6252	3.256	3.082	0.252	2713	2.075	1.900	0.154	1.422	1.247	0.090	2
2	上海经济研究	2940	1.424	1.396	0.256	1049	0.763	0.735	0.221	0.697	0.669	0.215	1
3	南方经济	1772	1.181	1.020	0.148	584	0.711	0.549	0.148	0.662	0.500	0.148	1
4	经济体制改革	2415	0.896	0.892	0.084	720	0.458	0.453	0.066	0.418	0.414	0.066	1
5	山东经济	1083	0.826	0.740	0.086	308	0.386	0.299	0.066	0.335	0.249	0.066	2
6	华东经济管理	3110	0.815	0.792	0.103	975	0.408	0.386	0.079	0.375	0.353	0.066	1
7	西部论坛	1028	0.781	0.769	0.108	332	0.459	0.446	0.065	0.401	0.388	0.065	2
8	改革与战略	2720	0.772	0.737	0.062	1011	0.375	0.339	0.059	0.333	0.298	0.054	1
9	中国发展观察	992	0.676	0.676	0.227	426	0.374	0.374	0.187	0.322	0.322	0.164	2B
10	宏观经济管理	1386	0.668	0.668	0.105	554	0.377	0.377	0.095	0.353	0.353	0.089	2
11	China & World Economy	207	0.644	0.644	0.100	97	0.368	0.368	0.100	0.345	0.345	0.100	2
12	中国发展	415	0.597	0.565	0.046	153	0.333	0.301	0.028	0.269	0.237	0.018	2
13	改革	2453	0.503	0.455	0.197	814	0.347	0.299	0.158	0.327	0.279	0.154	1
14	发展研究	1123	0.498	0.490	0.036	446	0.289	0.282	0.032	0.242	0.234	0.026	2B
15	中国国情国力	702	0.497	0.494	0.032	247	0.219	0.215	0.018	0.190	0.186	0.014	2
16	新疆财经	418	0.490	0.360	0.029	156	0.284	0.153	0.029	0.253	0.123	0.029	2

期刊影响因子 续表34

序号	刊名	复合 总被引	复合影响因子			期刊 综合 总被引	期刊综合 影响因子			人文社科 影响因子			研究 层次
			JIF	他引 JIF	即年 指标		JIF	他引 JIF	即年 指标	JIF	他引 JIF	即年 指标	
17	北方经济	2028	0.386	0.383	0.023	609	0.146	0.143	0.021	0.127	0.124	0.019	2
18	特区经济	4233	0.368	0.360	0.061	1240	0.155	0.146	0.041	0.136	0.128	0.036	2
19	中国科技投资	638	0.337	0.337	0.054	220	0.167	0.167	0.043	0.139	0.139	0.029	2B
20	中国经济问题	472	0.333	0.327	0.059	126	0.196	0.190	0.059	0.196	0.190	0.059	1
21	中国城市经济	386	0.331	0.331	0.006	133	0.165	0.165	0.005	0.143	0.143	0.004	2B
22	中国改革	1360	0.329	0.329	0.186	424	0.142	0.142	0.158	0.130	0.130	0.158	2B
23	广东经济	252	0.266	0.261	0.028	95	0.129	0.124	0.028	0.116	0.112	0.021	2B
24	市场论坛	974	0.261	0.257	0.017	290	0.107	0.104	0.015	0.093	0.089	0.010	2
25	北方经贸	1812	0.256	0.251	0.021	474	0.096	0.091	0.017	0.084	0.080	0.015	2
26	环渤海经济瞭望	376	0.249	0.242	0.026	110	0.094	0.087	0.026	0.075	0.068	0.026	2B
27	科学发展	49	0.242	0.242	0.083	36	0.178	0.178	0.061	0.159	0.159	0.061	2
28	中国科技产业	651	0.224	0.224	0.052	196	0.117	0.117	0.043	0.104	0.104	0.034	2B
29	中国集体经济	1112	0.193	0.193	0.014	477	0.084	0.084	0.012	0.069	0.069	0.010	2
30	边疆经济与文化	1128	0.180	0.179	0.027	399	0.087	0.085	0.023	0.070	0.069	0.020	2
31	中国经济周刊	898	0.178	0.178	0.137	335	0.099	0.099	0.096	0.085	0.085	0.086	2B
32	国有资产管理	402	0.169	0.169	0.019	85	0.056	0.056	0.019	0.046	0.046	0.015	2B
33	宁波经济(三江论坛)	111	0.167	0.167	0.027	46	0.059	0.059	0.020	0.056	0.056	0.013	2
34	政策瞭望	153	0.164	0.164	0.021	82	0.119	0.119	0.010	0.098	0.098	0.010	2B
35	浙江经济	816	0.157	0.157	0.017	315	0.083	0.083	0.015	0.075	0.075	0.015	2B
36	上海经济	311	0.156	0.156	0.019	83	0.081	0.081	0.019	0.081	0.081	0.019	2B
37	辽宁经济	781	0.129	0.129	0.005	196	0.045	0.045	0.002	0.039	0.039	0.002	2B
38	改革与开放	323	0.125	0.125	0.010	146	0.061	0.061	0.008	0.053	0.053	0.007	2B
39	上海国资	251	0.120	0.120	0.018	55	0.048	0.048	0.006	0.048	0.048	0.006	2B
40	天津经济	188	0.115	0.113	0.026	54	0.047	0.045	0.021	0.047	0.045	0.021	2B
41	中国高新区	167	0.114	0.114	0.028	60	0.063	0.063	0.021	0.059	0.059	0.021	2B
42	老区建设	222	0.114	0.114	0.005	87	0.055	0.055	0.005	0.047	0.047	0.005	2B
43	发展	758	0.104	0.104	0.008	222	0.044	0.044	0.006	0.035	0.035	0.004	2
44	山东经济战略研究	304	0.104	0.104	0.035	65	0.039	0.039	0.035	0.033	0.033	0.035	2B
45	投资北京	234	0.103	0.103	0.028	53	0.034	0.034	0.014	0.031	0.031	0.014	2B
46	沪港经济	105	0.060	0.060	0.009	40	0.032	0.032	0.009	0.028	0.028	0.009	2B
47	海峡科技与产业	77	0.036	0.036		32	0.022	0.022		0.014	0.014		2
F20/F29(除F23,F25,F27,F293.33) 经济计划与管理													
1	城市规划学刊	4117	2.142	2.009	0.240	1402	1.241	1.108	0.146	0.693	0.561	0.094	2
2	资源科学	7178	2.014	1.830	0.189	3538	1.323	1.138	0.141	0.567	0.383	0.075	2
3	城市规划	7006	1.682	1.592	0.328	2457	0.959	0.869	0.187	0.462	0.372	0.066	2
4	城市发展研究	2566	1.569	1.491	0.164	1058	0.941	0.863	0.126	0.674	0.596	0.082	2
5	国际城市规划	2014	1.278	1.178	0.168	640	0.710	0.610	0.097	0.490	0.390	0.053	2
6	城市问题	3060	1.273	1.160	0.149	1125	0.638	0.525	0.105	0.475	0.363	0.088	2
7	数理统计与管理	2298	1.223	1.161	0.052	909	0.646	0.584	0.037	0.443	0.380	0.022	1
8	现代城市研究	1765	0.916	0.881	0.081	606	0.509	0.475	0.070	0.313	0.278	0.043	2
9	资源与产业	1121	0.912	0.764	0.098	515	0.512	0.363	0.067	0.321	0.172	0.057	2
10	科技与经济	699	0.882	0.816	0.081	248	0.465	0.399	0.066	0.421	0.355	0.051	1



期刊影响力因子 续表35

序号	刊名	复合 总被引	复合影响力因子			期刊 综合 总被引	期刊综合 影响力因子			人文社科 影响力因子			研究 层次
			JIF	他引 JIF	即年 指标		JIF	他引 JIF	即年 指标	JIF	他引 JIF	即年 指标	
11	资源开发与市场	2139	0.752	0.722	0.077	907	0.404	0.373	0.060	0.203	0.173	0.036	2
12	生态经济	3372	0.671	0.638	0.156	1405	0.385	0.352	0.139	0.257	0.225	0.132	2
13	经济数学	570	0.619	0.590	0.139	188	0.328	0.299	0.125	0.194	0.164	0.097	1
14	再生资源与循环经济	646	0.569	0.472	0.049	253	0.331	0.234	0.033	0.222	0.125	0.025	2B
15	标准科学	1028	0.557	0.430	0.071	320	0.305	0.178	0.054	0.215	0.088	0.033	2
16	中国人力资源开发	2940	0.535	0.464	0.035	650	0.258	0.186	0.025	0.247	0.176	0.025	1
17	中国劳动关系学院学报	840	0.526	0.501	0.084	290	0.201	0.175	0.079	0.187	0.162	0.079	1
18	海洋开发与管理	782	0.473	0.420	0.031	429	0.291	0.238	0.031	0.181	0.128	0.022	2
19	城市	641	0.455	0.428	0.078	230	0.224	0.197	0.053	0.181	0.154	0.039	2
20	环境经济	560	0.443	0.443	0.034	223	0.256	0.256	0.017	0.205	0.205	0.008	2B
21	北京劳动保障职业学院学报	256	0.425	0.425	0.046	73	0.150	0.150	0.046	0.118	0.118	0.046	2
22	中国房地产金融	868	0.392	0.392	0.060	157	0.143	0.143	0.060	0.134	0.134	0.060	2B
23	上海节能	264	0.374	0.357	0.050	119	0.230	0.213	0.033	0.106	0.089	0.017	2B
24	中国房地产	1819	0.309	0.305	0.063	338	0.108	0.104	0.044	0.096	0.092	0.034	2B
25	中国劳动	1574	0.303	0.303	0.036	293	0.107	0.107	0.031	0.097	0.097	0.026	2B
26	海洋信息	168	0.280	0.280		85	0.160	0.160		0.053	0.053		2
27	上海城市管理	508	0.277	0.274	0.045	143	0.091	0.088	0.045	0.071	0.068	0.045	2
28	人才开发	557	0.256	0.256	0.033	155	0.106	0.106	0.026	0.097	0.097	0.026	2B
29	城市管理与科技	384	0.255	0.247	0.051	123	0.103	0.095	0.034	0.053	0.045	0.034	2B
30	中华商标	788	0.248	0.236	0.040	183	0.096	0.084	0.040	0.080	0.068	0.040	2B
31	高科技与产业化	426	0.234	0.234	0.032	142	0.102	0.102	0.020	0.052	0.052	0.016	2B
32	上海房地	371	0.234	0.234	0.024	103	0.075	0.075	0.016	0.067	0.067	0.016	2
33	中国工商管理研究	719	0.215	0.213	0.006	142	0.066	0.065	0.003	0.065	0.063	0.003	2B
34	中国版权	300	0.192	0.192	0.074	77	0.061	0.061	0.012	0.051	0.051	0.012	2B
35	Ecological Economy	61	0.188	0.188	0.020	36	0.149	0.149	0.020	0.069	0.069	0.020	2
36	中国人力资源社会保障	351	0.182	0.182		89	0.086	0.086		0.067	0.067		2B
37	人才资源开发	783	0.181	0.181	0.012	178	0.057	0.057	0.009	0.050	0.050	0.009	2B
38	中国标准化	614	0.152	0.149	0.021	215	0.086	0.084	0.010	0.023	0.020	0.005	2B
39	城乡建设	816	0.151	0.151	0.023	191	0.067	0.067	0.019	0.051	0.051	0.004	2B
40	住宅产业	184	0.147	0.147	0.015	63	0.052	0.052	0.015	0.025	0.025	0.011	2B
41	中国工程咨询	491	0.138	0.138	0.010	98	0.065	0.065	0.010	0.040	0.040		2B
42	施工企业管理	307	0.138	0.138	0.041	68	0.033	0.033	0.033	0.018	0.018	0.017	2B
43	中国质量	614	0.122	0.120	0.006	122	0.048	0.046		0.021	0.019		2B
44	城市公共交通	174	0.104	0.104	0.007	64	0.049	0.049	0.007	0.023	0.023		2B
45	山东人力资源和社会保障	86	0.102	0.102	0.007	34	0.049	0.049	0.007	0.041	0.041	0.007	2B
46	中国房地信息	373	0.088	0.088	0.006	53	0.027	0.027	0.006	0.024	0.024	0.006	2B
47	中国食品药品监管	135	0.069	0.069	0.013	63	0.035	0.035	0.013			0.009	2B
48	工商行政管理	396	0.063	0.063	0.004	70	0.015	0.015	0.004	0.013	0.013	0.002	2B
49	城市开发	872	0.044	0.044	0.007	141	0.014	0.014	0.007	0.013	0.013	0.007	2B



期刊影响力因子 续表36

序号	刊名	复合 总被引	复合影响力因子			期刊 综合 总被引	期刊综合 影响力因子			人文社科 影响力因子			研究 层次
			JIF	他引 JIF	即年 指标		JIF	他引 JIF	即年 指标	JIF	他引 JIF	即年 指标	
F23 会计;审计													
1	会计研究	15894	5.909	5.732	0.543	5569	3.480	3.302	0.432	3.419	3.242	0.432	1
2	审计研究	3488	2.560	2.321	0.344	1273	1.712	1.473	0.260	1.696	1.457	0.250	1
3	审计与经济研究	1580	1.413	1.296	0.326	568	0.900	0.783	0.250	0.879	0.763	0.250	1
4	上海立信会计学院学报	470	0.887	0.881	0.083	174	0.435	0.429	0.069	0.411	0.405	0.069	1
5	南京审计学院学报	338	0.518	0.503	0.027	125	0.288	0.272	0.027	0.257	0.241	0.027	1
6	财会通讯	5062	0.507	0.452	0.027	1855	0.254	0.199	0.016	0.241	0.186	0.016	2
7	财务与金融	587	0.466	0.452	0.065	230	0.286	0.272	0.057	0.265	0.251	0.057	1
8	中国管理信息化	1901	0.458	0.429	0.044	912	0.228	0.199	0.036	0.188	0.159	0.032	1
9	财会研究	1722	0.443	0.436	0.059	624	0.225	0.217	0.044	0.210	0.203	0.041	1
10	会计之友(上旬刊)	1783	0.436	0.420	0.046	638	0.222	0.206	0.034	0.210	0.194	0.034	2
11	会计之友(下旬刊)	904	0.368	0.353	0.065	396	0.190	0.175	0.045	0.180	0.165	0.041	2
12	财会月刊	4276	0.362	0.313	0.035	1432	0.192	0.143	0.026	0.182	0.133	0.026	2
13	金融会计	551	0.361	0.334	0.090	151	0.193	0.166	0.062	0.188	0.160	0.062	2
14	会计之友(中旬刊)	676	0.322	0.315	0.049	358	0.183	0.175	0.044	0.166	0.158	0.044	2
15	国际商务财会	341	0.254	0.226	0.034	118	0.129	0.101	0.019	0.120	0.092	0.019	2
16	中国资产评估	449	0.244	0.215	0.037	121	0.093	0.065	0.009	0.086	0.057		1
17	交通财会	454	0.227	0.198	0.055	113	0.078	0.048	0.037	0.065	0.036	0.033	2
18	审计月刊	425	0.204	0.193	0.015	152	0.095	0.084	0.015	0.087	0.076	0.007	2
19	中国注册会计师	919	0.203	0.191	0.019	241	0.100	0.088	0.019	0.098	0.086	0.019	2
20	中国农业会计	394	0.185	0.185	0.011	149	0.097	0.097	0.007	0.091	0.091	0.004	2
21	财务与会计	884	0.175	0.175	0.031	323	0.120	0.120	0.022	0.115	0.115	0.022	2
22	审计与理财	351	0.166	0.166	0.015	96	0.060	0.060	0.009	0.058	0.058	0.009	2
23	福建财会管理干部学院学报	68	0.158	0.158	0.041	22	0.053	0.053	0.041	0.053	0.053	0.041	2
24	商业会计	635	0.157	0.157	0.015	224	0.077	0.077	0.012	0.075	0.075	0.012	2
25	绿色财会	374	0.156	0.146	0.012	144	0.085	0.075	0.012	0.071	0.061	0.008	2
26	中国总会计师	286	0.141	0.141	0.023	113	0.073	0.073	0.014	0.069	0.069	0.012	2
27	西部财会	196	0.127	0.125		59	0.043	0.042		0.042	0.040		2
28	中国乡镇企业会计	604	0.127	0.127	0.008	245	0.061	0.061	0.004	0.057	0.057	0.004	2
29	预算管理会计	197	0.118	0.118	0.016	73	0.072	0.072	0.016	0.072	0.072	0.016	2
30	会计师	237	0.095	0.095	0.019	94	0.057	0.057	0.016	0.051	0.051	0.016	2
31	冶金财会	195	0.074	0.074	0.012	56	0.033	0.033	0.008	0.029	0.029	0.008	2
32	现代审计与经济	106	0.068	0.068	0.007	24	0.030	0.030	0.007	0.027	0.027	0.007	2
F27 企业经济													
1	企业经济	4031	0.467	0.459	0.052	988	0.180	0.172	0.044	0.157	0.149	0.044	2
2	企业活力	1259	0.321	0.316	0.037	314	0.126	0.120	0.026	0.108	0.103	0.022	2
3	企业管理	1375	0.295	0.295	0.041	275	0.102	0.102	0.032	0.087	0.087	0.029	2B
4	沿海企业与科技	1157	0.201	0.201	0.004	328	0.081	0.081	0.004	0.064	0.064		2
5	企业改革与管理	1059	0.188	0.188	0.014	213	0.062	0.062	0.006	0.057	0.057	0.006	2B
6	经营与管理	525	0.185	0.185	0.011	148	0.073	0.073	0.009	0.066	0.066	0.009	2B
7	现代企业	531	0.171	0.171	0.005	122	0.061	0.061		0.056	0.056		2B
8	天津市经理学院学报	175	0.134	0.134		58	0.058	0.058		0.053	0.053		2

期刊影响力因子 续表37

序号	刊名	复合 总被引	复合影响力因子			期刊 综合 总被引	期刊综合 影响力因子			人文社科 影响力因子			研究 层次
			JIF	他引 JIF	即年 指标		JIF	他引 JIF	即年 指标	JIF	他引 JIF	即年 指标	
9	上海企业	518	0.132	0.132	0.026	119	0.048	0.048	0.026	0.044	0.044	0.023	2B
10	企业家天地半月刊(理论版)	905	0.122	0.122	0.006	322	0.051	0.051	0.005	0.043	0.043	0.005	2
11	现代企业教育	1056	0.087	0.087	0.012	417	0.043	0.043	0.008	0.035	0.035	0.006	2
12	河北企业	178	0.080	0.080	0.008	63	0.034	0.034	0.008	0.022	0.022	0.006	2B
13	中小企业管理与科技(上旬刊)	462	0.070	0.070	0.008	220	0.032	0.032	0.007	0.021	0.021	0.005	2
F3 农业经济													
1	中国农村经济	7241	3.018	2.923	0.226	2698	2.032	1.937	0.217	1.680	1.586	0.209	2
2	中国土地科学	3928	2.675	2.300	0.073	1503	1.691	1.315	0.067	1.091	0.716	0.055	1
3	农业经济问题	7042	2.478	2.388	0.298	2607	1.533	1.443	0.248	1.222	1.132	0.183	2
4	中国农村观察	3218	2.193	2.149	0.127	1121	1.404	1.360	0.109	1.246	1.202	0.109	1
5	农业技术经济	2665	1.798	1.697	0.186	1077	1.069	0.968	0.134	0.819	0.718	0.113	2
6	农业现代化研究	2930	1.466	1.395	0.114	1205	0.879	0.808	0.109	0.386	0.315	0.074	2
7	中国农业资源与区划	1168	1.356	1.096	0.147	605	0.910	0.649	0.116	0.473	0.213	0.084	2
8	林业经济	2036	1.102	0.896	0.188	985	0.772	0.566	0.146	0.531	0.325	0.108	2
9	农业科技管理	1158	1.075	0.571	0.182	711	0.882	0.378	0.182	0.689	0.184	0.159	2
10	世界农业	3239	1.030	1.017	0.042	987	0.496	0.483	0.030	0.226	0.213	0.021	2
11	农村经济	3915	0.981	0.950	0.122	1379	0.507	0.476	0.102	0.399	0.368	0.076	2
12	林业经济问题	1108	0.966	0.887	0.009	508	0.668	0.588	0.009	0.416	0.336	0.009	2
13	国土资源科技管理	1289	0.752	0.726	0.007	455	0.366	0.340	0.007	0.199	0.173	0.007	2
14	北京林业大学学报(社会科学版)	588	0.751	0.711	0.059	280	0.428	0.387	0.039	0.277	0.237	0.029	1
15	农业经济	2807	0.682	0.657	0.102	956	0.360	0.334	0.085	0.252	0.226	0.055	2
16	中国国土资源经济	1055	0.675	0.549	0.102	458	0.406	0.280	0.097	0.275	0.148	0.097	2
17	调研世界	1252	0.604	0.580	0.050	444	0.367	0.344	0.045	0.315	0.291	0.030	2
18	农产品质量与安全	431	0.583	0.525	0.189	174	0.353	0.295	0.168	0.165	0.108	0.116	2B
19	国土资源情报	772	0.553	0.532	0.046	265	0.277	0.255	0.033	0.177	0.156	0.020	2B
20	中国林业经济	402	0.512	0.478		152	0.217	0.182		0.148	0.113		2
21	中国渔业经济	526	0.485	0.319	0.033	343	0.388	0.223	0.033	0.227	0.062	0.026	2
22	山东国土资源	655	0.462	0.202	0.041	424	0.364	0.103	0.041	0.281	0.020	0.041	2
23	中国农史	1240	0.462	0.446	0.048	386	0.269	0.254	0.048	0.215	0.200	0.048	1
24	山东农业大学学报(社会科学版)	573	0.447	0.437	0.011	204	0.239	0.228	0.011	0.193	0.183	0.011	2
25	中国土地	1821	0.434	0.434	0.026	453	0.217	0.217	0.015	0.183	0.183	0.015	2B
26	农业科研经济管理	180	0.400	0.240	0.059	90	0.320	0.160	0.059	0.300	0.140	0.020	2B
27	南方农村	314	0.355	0.313	0.025	129	0.243	0.201	0.025	0.150	0.107	0.025	2
28	北京农业职业学院学报	326	0.351	0.351	0.010	126	0.226	0.226	0.010	0.106	0.106	0.010	2
29	农村经营管理	621	0.351	0.351	0.022	235	0.227	0.227	0.011	0.186	0.186	0.006	2B
30	台湾农业探索	321	0.328	0.302	0.022	130	0.193	0.167	0.022	0.167	0.141	0.011	2
31	农业工程技术(新能源产业)	136	0.319	0.286	0.013	84	0.247	0.214	0.013	0.077	0.044		2B
32	农村经济与科技	872	0.271	0.271	0.008	304	0.110	0.110	0.008	0.074	0.074	0.005	2
33	国土资源	847	0.257	0.257	0.034	262	0.108	0.108	0.022	0.079	0.079	0.022	2B
34	古今农业	502	0.256	0.240	0.018	138	0.132	0.116	0.018	0.116	0.099	0.018	1
35	新疆农垦经济	503	0.246	0.237	0.027	194	0.136	0.127	0.027	0.099	0.089	0.019	2
36	国家林业局管理干部学院学报	129	0.211	0.183		48	0.110	0.083		0.083	0.055		2

期刊影响因子 续表38

序号	刊名	复合 总被引	复合影响因子			期刊 综合 总被引	期刊综合 影响因子			人文社科 影响因子			研究 层次
			JIF	他引 JIF	即年 指标		JIF	他引 JIF	即年 指标	JIF	他引 JIF	即年 指标	
37	中国林业产业	159	0.175	0.175		76	0.063	0.063		0.024	0.024		2B
38	上海农村经济	278	0.173	0.173		67	0.090	0.090		0.056	0.056		2B
39	饲料广角	736	0.173	0.173	0.032	263	0.096	0.096	0.025	0.002	0.002		2
40	粮食问题研究	136	0.169	0.169		37	0.064	0.064		0.041	0.041		2
41	国土资源导刊	551	0.168	0.168	0.008	228	0.083	0.083	0.008	0.044	0.044	0.008	2
42	农村财政与财务	222	0.135	0.135	0.022	65	0.059	0.059	0.022	0.051	0.051	0.017	2B
43	南方国土资源	385	0.130	0.130	0.010	173	0.068	0.068	0.010	0.028	0.028		2B
44	甘肃农业	1513	0.119	0.117	0.002	430	0.053	0.051		0.022	0.020		2
45	中国牧业通讯	377	0.117	0.117	0.021	135	0.054	0.054	0.015	0.009	0.009	0.002	2B
46	江苏农村经济	367	0.113	0.113	0.022	130	0.060	0.060	0.018	0.034	0.034	0.009	2B
47	当代生态农业	131	0.104	0.098		45	0.055	0.049		0.018	0.012		2
48	黑龙江粮食	120	0.102	0.102	0.017	42	0.051	0.051	0.017	0.034	0.034		2B
49	中国合作经济	323	0.096	0.096	0.044	108	0.059	0.059	0.044	0.048	0.048	0.029	2B
50	农场经济管理	250	0.094	0.089	0.032	74	0.038	0.033	0.032	0.027	0.022	0.026	2
51	浙江国土资源	293	0.085	0.085		97	0.044	0.044		0.030	0.030		2B
52	中国农垦	124	0.066	0.066	0.040	56	0.033	0.033	0.040	0.014	0.014	0.006	2B
53	农村·农业·农民(A版)	179	0.060	0.060	0.006	59	0.024	0.024		0.023	0.023		2B
F4 工业经济													
1	中国工业经济	11184	4.073	3.881	0.489	4181	2.534	2.341	0.435	2.420	2.228	0.418	1
2	能源技术经济	1113	1.860	0.682	0.378	850	1.492	0.313	0.372	1.296	0.117	0.346	2
3	中国能源	1689	1.225	1.168	0.188	602	0.679	0.622	0.137	0.393	0.336	0.094	2
4	工业工程与管理	2704	1.125	1.068	0.069	586	0.463	0.405	0.042	0.297	0.240	0.028	1
5	工业工程	1681	0.882	0.825	0.013	434	0.363	0.307	0.006	0.208	0.152	0.006	1
6	建筑经济	3307	0.822	0.704	0.183	904	0.386	0.268	0.134	0.297	0.179	0.089	1
7	工业技术经济	3713	0.800	0.788	0.068	1177	0.373	0.361	0.049	0.311	0.299	0.037	1
8	国际石油经济	1131	0.678	0.615	0.247	439	0.404	0.342	0.227	0.290	0.227	0.187	2B
9	化学工业	730	0.625	0.597	0.035	272	0.389	0.361	0.035	0.060	0.032		2B
10	水利经济	684	0.590	0.447	0.070	320	0.398	0.254	0.052	0.246	0.102	0.043	2
11	郑州航空工业管理学院学报	634	0.543	0.524	0.103	206	0.273	0.254	0.092	0.246	0.227	0.092	2
12	上海医药	740	0.521	0.513	0.006	378	0.349	0.341	0.006	0.054	0.045		2B
13	新材料产业	828	0.500	0.487	0.069	245	0.226	0.214	0.059	0.063	0.050	0.039	2B
14	工程管理学报	752	0.480	0.405	0.126	200	0.219	0.143	0.112	0.151	0.075	0.105	1
15	中国药物经济学	126	0.471	0.405	0.051	77	0.333	0.268	0.051	0.118	0.052	0.034	2
16	汽车工业研究	731	0.431	0.394	0.039	133	0.182	0.145	0.023	0.131	0.094	0.016	2
17	当代石油石化	641	0.361	0.335	0.103	286	0.265	0.239	0.103	0.083	0.057	0.060	2
18	煤炭经济研究	1439	0.315	0.292	0.051	444	0.149	0.126	0.042	0.095	0.071	0.025	2
19	中国乳业	929	0.311	0.296	0.008	335	0.156	0.140	0.008	0.040	0.024	0.004	2B
20	冶金管理	349	0.307	0.307		93	0.138	0.138		0.056	0.056		2B
21	电器工业	254	0.278	0.275	0.006	81	0.119	0.116	0.006	0.047	0.044		2B
22	世界有色金属	1063	0.252	0.252		287	0.107	0.107		0.019	0.019		2B
23	冶金经济与管理	273	0.234	0.222	0.037	73	0.094	0.082	0.037	0.053	0.041	0.012	2B
24	航空标准化与质量	260	0.232	0.201	0.022	94	0.116	0.085	0.011	0.043	0.012		2B

期刊影响力因子 续表39

序号	刊名	复合 总被引	复合影响力因子			期刊 综合 总被引	期刊综合 影响力因子			人文社科 影响力因子			研究 层次
			JIF	他引 JIF	即年 指标		JIF	他引 JIF	即年 指标	JIF	他引 JIF	即年 指标	
25	盐业史研究	466	0.209	0.149	0.031	83	0.104	0.045	0.031	0.104	0.045	0.031	1
26	航天工业管理	233	0.177	0.177	0.010	46	0.055	0.055	0.010	0.028	0.028	0.010	2B
27	机械工业标准化与质量	139	0.173	0.173		47	0.063	0.063		0.031	0.031		2B
28	中国安防	221	0.173	0.169	0.008	51	0.053	0.049	0.004	0.020	0.016		2B
29	西部资源	184	0.159	0.159		83	0.058	0.058		0.022	0.022		2B
30	山东纺织经济	262	0.144	0.144	0.012	106	0.077	0.077	0.010	0.054	0.054	0.004	2
31	中国电力企业管理	667	0.143	0.143	0.031	157	0.058	0.058	0.022	0.023	0.023	0.015	2B
32	北京石油管理干部学院学报	106	0.139	0.139		27	0.042	0.042		0.038	0.038		2B
33	茶业通报	372	0.134	0.134	0.014	143	0.091	0.091		0.018	0.018		2B
34	中国食品工业	307	0.127	0.124	0.020	128	0.075	0.072	0.015	0.011	0.008	0.015	2B
35	中国纤检	351	0.122	0.109	0.030	162	0.062	0.049	0.023	0.019	0.006	0.012	2B
36	石油工业技术监督	325	0.108	0.086	0.011	147	0.062	0.041	0.011	0.031	0.010	0.005	2B
37	石油商技	241	0.104	0.086	0.028	103	0.081	0.063	0.028	0.027	0.009	0.009	2B
38	国防科技工业	188	0.096	0.096	0.043	76	0.058	0.058	0.043	0.046	0.046	0.034	2B
39	建材发展导向	180	0.095	0.095	0.011	69	0.040	0.040	0.011	0.020	0.020		2B
40	广西电业	207	0.085	0.085		60	0.033	0.033		0.014	0.014		2B
41	内蒙古煤炭经济	232	0.082	0.082	0.009	78	0.035	0.035	0.006	0.027	0.027	0.006	2
42	商用汽车	233	0.080	0.080	0.026	63	0.037	0.037	0.020	0.003	0.003		2B
43	化工管理	179	0.080	0.080	0.021	62	0.047	0.047	0.021	0.021	0.021	0.004	2B
44	石油化工管理干部学院学报	97	0.078	0.067		29	0.036	0.026		0.026	0.016		2
45	建筑	530	0.078	0.078	0.008	140	0.039	0.039	0.007	0.015	0.015		2B
46	冶金财会	195	0.074	0.074	0.012	56	0.033	0.033	0.008	0.029	0.029	0.008	2
47	中国石化	269	0.066	0.066		74	0.025	0.025		0.019	0.019		2B
48	中国水能及电气化	104	0.060	0.053	0.061	50	0.035	0.028	0.061	0.018	0.011	0.047	2B
49	中国石油企业	248	0.047	0.047	0.017	74	0.017	0.017	0.014	0.010	0.010	0.006	2B
50	中国核工业	81	0.042	0.032		39	0.026	0.016		0.016	0.005		2B
51	中国煤炭工业	299	0.018	0.018	0.006	64	0.011	0.011	0.006	0.008	0.008	0.006	2B
F7(除F713.8,F719) 贸易经济													
1	国际贸易问题	4826	2.477	2.347	0.196	1810	1.327	1.198	0.161	1.267	1.138	0.151	1
2	国际贸易	2034	2.023	2.023	0.294	693	1.017	1.017	0.248	0.983	0.983	0.248	2
3	财贸经济	5141	1.533	1.491	0.220	1883	0.918	0.876	0.207	0.892	0.850	0.199	1
4	商业经济与管理	2579	1.235	1.195	0.160	678	0.613	0.573	0.083	0.553	0.513	0.083	1
5	国际商务(对外经济贸易大学学报)	880	1.150	1.118	0.136	361	0.824	0.791	0.099	0.813	0.781	0.099	2
6	消费经济	1562	1.041	0.946	0.132	574	0.566	0.472	0.118	0.513	0.418	0.105	1
7	国际经贸探索	1510	0.987	0.965	0.098	486	0.457	0.436	0.074	0.439	0.417	0.074	2
8	北京工商大学学报(社会科学版)	1611	0.943	0.918	0.038	454	0.452	0.427	0.031	0.427	0.401	0.031	1
9	世界贸易组织动态与研究	412	0.829	0.795	0.136	108	0.281	0.247	0.119	0.274	0.240	0.119	2
10	中国流通经济	1822	0.807	0.793	0.202	567	0.440	0.426	0.132	0.373	0.359	0.103	1
11	商业研究	8572	0.781	0.775	0.091	2137	0.356	0.350	0.061	0.311	0.306	0.057	1
12	国际经济合作	1494	0.723	0.686	0.100	472	0.325	0.288	0.083	0.297	0.260	0.083	2
13	国际商务研究	418	0.690	0.676	0.127	186	0.379	0.366	0.091	0.379	0.366	0.091	2

期刊影响力因子 续表40

序号	刊名	复合 总被引	复合影响力因子			期刊 综合 总被引	期刊综合 影响力因子			人文社科 影响力因子			研究 层次
			JIF	他引 JIF	即年 指标		JIF	他引 JIF	即年 指标	JIF	他引 JIF	即年 指标	
14	时代经贸	250	0.622	0.622	0.082	81	0.243	0.243	0.082	0.189	0.189	0.061	2B
15	价格月刊	1206	0.533	0.528	0.043	378	0.216	0.210	0.032	0.176	0.171	0.032	2
16	价格理论与实践	1764	0.513	0.364	0.249	747	0.339	0.189	0.230	0.312	0.162	0.221	2
17	商业时代	5482	0.430	0.418	0.045	1724	0.178	0.166	0.032	0.156	0.144	0.027	1
18	俄罗斯中亚东欧市场	395	0.426	0.397	0.092	139	0.172	0.144	0.092	0.163	0.134	0.083	2
19	上海商学院学报	271	0.409	0.379	0.016	107	0.179	0.150	0.016	0.159	0.130	0.016	1
20	中国物价	668	0.383	0.368	0.032	223	0.188	0.173	0.018	0.168	0.153	0.014	2
21	对外经贸实务	806	0.378	0.362	0.092	293	0.204	0.187	0.070	0.187	0.170	0.063	2
22	黑龙江对外经贸	1278	0.346	0.337	0.032	359	0.125	0.117	0.022	0.115	0.107	0.019	2
23	江苏商论	2285	0.339	0.323	0.031	689	0.161	0.145	0.027	0.144	0.127	0.025	2
24	北京财贸职业学院学报	167	0.337	0.327	0.020	41	0.129	0.119	0.020	0.099	0.089		2
25	商场现代化	12405	0.291	0.291	0.011	3392	0.096	0.096	0.009	0.079	0.079	0.008	2
26	中国经贸导刊	1558	0.285	0.285	0.044	539	0.149	0.149	0.035	0.131	0.131	0.029	2B
27	中国市场	2123	0.262	0.260	0.013	769	0.111	0.108	0.010	0.093	0.090	0.008	2
28	市场经济与价格	148	0.258	0.241	0.028	70	0.119	0.102	0.021	0.102	0.085	0.014	2
29	市场研究	522	0.243	0.240	0.016	172	0.097	0.095	0.010	0.085	0.083	0.010	2B
30	电子商务	561	0.239	0.236	0.024	169	0.127	0.124	0.020	0.102	0.098	0.018	2B
31	技术与市场	720	0.191	0.191	0.016	243	0.074	0.074	0.012	0.049	0.049	0.008	2B
32	武汉商业服务学院学报	210	0.186	0.173	0.025	50	0.082	0.068	0.025	0.077	0.064	0.019	2
33	中国检验检疫	290	0.174	0.174	0.015	112	0.066	0.066	0.015	0.025	0.025	0.005	2B
34	现代商业	2172	0.153	0.153	0.012	753	0.056	0.056	0.010	0.046	0.046	0.008	2
35	价格与市场	197	0.104	0.104	0.011	54	0.042	0.042	0.005	0.037	0.037	0.005	2B
36	中国合作经济	323	0.096	0.096	0.044	108	0.059	0.059	0.044	0.048	0.048	0.029	2B
F719,F713.8,F293.33,F25,F49,F5,F6 流通与服务													
1	旅游学刊	8847	2.396	2.274	0.366	3545	1.416	1.294	0.308	1.221	1.099	0.269	1
2	旅游科学	1625	1.688	1.618	0.095	632	1.006	0.936	0.095	0.860	0.790	0.095	1
3	旅游论坛	2551	1.003	0.959	0.032	933	0.567	0.523	0.019	0.469	0.425	0.013	1
4	北京第二外国语学院学报	2041	0.794	0.776	0.055	732	0.445	0.427	0.041	0.389	0.371	0.034	1
5	综合运输	1353	0.664	0.575	0.214	372	0.291	0.202	0.173	0.210	0.121	0.155	2
6	物流科技	2144	0.591	0.550	0.058	668	0.262	0.221	0.045	0.186	0.145	0.038	1
7	物流技术	4254	0.567	0.567	0.026	1006	0.220	0.220	0.020	0.154	0.154	0.016	1
8	铁道运输与经济	1744	0.544	0.526	0.097	423	0.192	0.173	0.047	0.074	0.055	0.029	1
9	通信管理与技术	294	0.515	0.515	0.033	49	0.134	0.134	0.022	0.064	0.064	0.011	2B
10	旅游研究	324	0.508	0.497	0.030	152	0.295	0.284	0.030	0.251	0.240	0.030	1
11	水运管理	619	0.411	0.396	0.021	167	0.164	0.150	0.021	0.111	0.096	0.014	2B
12	铁道经济研究	441	0.385	0.377	0.136	82	0.131	0.123	0.091	0.090	0.082	0.061	2
13	物流工程与管理	784	0.346	0.323	0.032	316	0.163	0.141	0.028	0.118	0.096	0.021	2
14	中国广告	528	0.295	0.283	0.037	174	0.087	0.075	0.037	0.085	0.073	0.037	2B
15	港口经济	583	0.287	0.274	0.036	201	0.147	0.133	0.031	0.133	0.120	0.022	2B
16	铁道货运	371	0.280	0.277	0.013	81	0.078	0.075	0.006	0.032	0.029	0.006	2
17	交通企业管理	750	0.275	0.275	0.024	203	0.105	0.105	0.014	0.078	0.078	0.012	2

期刊影响力因子 续表41

序号	刊名	复合 总被引	复合影响力因子			期刊 综合 总被引	期刊综合 影响力因子			人文社科 影响力因子			研究 层次
			JIF	他引 JIF	即年 指标		JIF	他引 JIF	即年 指标	JIF	他引 JIF	即年 指标	
18	中国水运	1652	0.264	0.264	0.024	515	0.085	0.085	0.018	0.040	0.040	0.016	2B
19	中国物流与采购	1469	0.262	0.262	0.083	364	0.134	0.134	0.062	0.103	0.103	0.052	2B
20	物流技术与应用	693	0.258	0.258	0.027	175	0.131	0.131	0.016	0.070	0.070	0.011	2B
21	中国民用航空	752	0.249	0.249	0.008	185	0.097	0.097	0.008	0.048	0.048		2B
22	中国港口	474	0.223	0.223	0.005	122	0.107	0.107	0.005	0.079	0.079	0.005	2B
23	饭店现代化	179	0.204	0.204		54	0.095	0.095		0.088	0.088		2B
24	中国储运	398	0.188	0.188	0.005	111	0.090	0.090	0.005	0.070	0.070	0.005	2B
25	世界电信	396	0.134	0.134	0.017	58	0.022	0.022		0.007	0.007		2B
26	铁路采购与物流	336	0.118	0.110	0.024	78	0.050	0.042	0.024	0.038	0.030	0.024	2B
27	珠江水运	217	0.115	0.115		58	0.032	0.032		0.012	0.012		2B
28	邮政研究	151	0.103	0.103		20	0.029	0.029		0.016	0.016		2
29	现代物业	214	0.099	0.099	0.004	57	0.035	0.035	0.004	0.032	0.032	0.004	2B
30	广告大观(综合版)	276	0.096	0.096	0.002	95	0.041	0.041		0.036	0.036		2B
31	河北旅游职业学院学报	166	0.094	0.094	0.029	78	0.057	0.057	0.029	0.049	0.049	0.029	2
32	中国邮政	132	0.064	0.064	0.005	16	0.012	0.012		0.006	0.006		2B
33	中国物业管理	129	0.054	0.054	0.017	28	0.015	0.015	0.012	0.012	0.012	0.012	2B
F81 财政													
1	财贸经济	5141	1.533	1.491	0.220	1883	0.918	0.876	0.207	0.892	0.850	0.199	1
2	财经理论与实践	2767	1.530	1.476	0.092	816	0.777	0.724	0.059	0.740	0.687	0.052	1
3	中央财经大学学报	2917	1.253	1.242	0.079	912	0.628	0.616	0.056	0.596	0.584	0.051	1
4	税务研究	3583	1.133	1.035	0.186	1221	0.602	0.504	0.154	0.591	0.493	0.145	2
5	税务与经济	1181	1.113	1.029	0.117	355	0.527	0.444	0.078	0.502	0.418	0.078	1
6	财政研究	2357	0.994	0.978	0.100	870	0.556	0.540	0.089	0.523	0.506	0.085	1
7	涉外税务	1643	0.654	0.594	0.092	458	0.317	0.257	0.078	0.314	0.255	0.078	2
8	地方财政研究	580	0.552	0.535	0.112	247	0.304	0.287	0.102	0.280	0.263	0.102	2
9	山西财政税务专科学校学报	255	0.296	0.288		72	0.142	0.133		0.125	0.117		2
10	中国政府采购	505	0.254	0.228	0.037	156	0.122	0.096	0.022	0.079	0.053	0.018	2B
11	扬州大学税务学院学报	239	0.196	0.196	0.017	45	0.075	0.075	0.009	0.075	0.075	0.009	1
12	中国税务	521	0.191	0.191	0.031	119	0.069	0.069	0.025	0.069	0.069	0.025	2
13	湖南税务高等专科学校学报	210	0.146	0.142	0.027	56	0.058	0.053	0.027	0.053	0.049	0.027	1
14	农村财政与财务	222	0.135	0.135	0.022	65	0.059	0.059	0.022	0.051	0.051	0.017	2B
15	河南财政税务高等专科学校学报	235	0.134	0.134	0.005	74	0.059	0.059	0.005	0.051	0.051	0.005	2
16	财政监督	508	0.130	0.130	0.006	161	0.055	0.055	0.004	0.053	0.053	0.004	2
17	预算管理与会计	197	0.118	0.118	0.016	73	0.072	0.072	0.016	0.072	0.072	0.016	2
18	中国财政	481	0.110	0.110	0.039	192	0.067	0.067	0.036	0.058	0.058	0.034	2B
19	山西财税	141	0.049	0.049	0.018	42	0.022	0.022	0.018	0.019	0.019	0.018	2B
F82/F84 货币/金融、银行/保险													
1	金融研究	11347	3.423	3.157	0.162	3823	1.963	1.697	0.150	1.916	1.650	0.150	1
2	国际金融研究	4652	3.170	3.059	0.500	1190	1.493	1.381	0.408	1.463	1.352	0.408	1
3	证券市场导报	3033	1.602	1.551	0.106	705	0.642	0.591	0.063	0.628	0.577	0.063	1
4	财经理论与实践	2767	1.530	1.476	0.092	816	0.777	0.724	0.059	0.740	0.687	0.052	1

期刊影响力因子 续表42

序号	刊名	复合 总被引	复合影响力因子			期刊 综合 总被引	期刊综合 影响力因子			人文社科 影响力因子			研究 层次
			JIF	他引 JIF	即年 指标		JIF	他引 JIF	即年 指标	JIF	他引 JIF	即年 指标	
5	上海金融	2785	1.251	1.215	0.095	778	0.607	0.570	0.067	0.595	0.559	0.067	2
6	广东金融学院学报	645	1.130	1.112	0.314	216	0.590	0.571	0.229	0.590	0.571	0.229	1
7	金融论坛	1842	1.083	1.042	0.063	423	0.419	0.377	0.063	0.411	0.370	0.063	1
8	保险研究	2492	1.069	0.941	0.090	638	0.547	0.418	0.081	0.525	0.396	0.081	1
9	金融理论与实践	2392	1.034	1.010	0.142	667	0.423	0.398	0.117	0.407	0.383	0.117	1
10	新金融	1122	0.970	0.961	0.106	285	0.392	0.383	0.081	0.389	0.380	0.081	2
11	中国金融	3837	0.784	0.784	0.279	1309	0.395	0.395	0.218	0.382	0.382	0.217	2
12	南方金融	1508	0.778	0.758	0.034	410	0.327	0.307	0.034	0.313	0.293	0.034	2
13	金融发展研究	993	0.678	0.604	0.085	321	0.301	0.227	0.081	0.290	0.216	0.081	2
14	金融与经济	1729	0.601	0.595	0.118	470	0.273	0.268	0.109	0.253	0.248	0.106	2
15	海南金融	909	0.591	0.567	0.083	254	0.224	0.201	0.051	0.209	0.185	0.051	2
16	金融教学与研究	792	0.576	0.572	0.040	195	0.247	0.244	0.032	0.244	0.240	0.032	2
17	中国货币市场	379	0.569	0.549	0.144	124	0.220	0.201	0.129	0.214	0.194	0.129	2B
18	武汉金融	1123	0.544	0.521	0.091	349	0.252	0.229	0.075	0.245	0.223	0.069	2
19	征信	711	0.500	0.462	0.167	192	0.205	0.168	0.161	0.197	0.159	0.161	2
20	上海金融学院学报	299	0.479	0.473	0.013	93	0.189	0.183	0.013	0.178	0.172	0.013	1
21	银行家	1481	0.464	0.464	0.104	412	0.211	0.211	0.099	0.202	0.202	0.099	2B
22	农村金融研究	699	0.449	0.432	0.069	201	0.210	0.193	0.069	0.205	0.188	0.069	2
23	西南金融	895	0.446	0.438	0.063	273	0.212	0.204	0.053	0.209	0.201	0.049	2
24	区域金融研究	563	0.438	0.413	0.051	196	0.206	0.181	0.046	0.196	0.171	0.046	2
25	金融纵横	539	0.431	0.420	0.063	172	0.186	0.175	0.040	0.182	0.171	0.036	2
26	浙江金融	1159	0.430	0.430	0.037	320	0.174	0.174	0.028	0.164	0.164	0.023	2
27	福建金融	498	0.393	0.381	0.020	161	0.213	0.201	0.020	0.211	0.199	0.020	2
28	中国房地产金融	868	0.392	0.392	0.060	157	0.143	0.143	0.060	0.134	0.134	0.060	2B
29	中国保险	553	0.368	0.368	0.047	125	0.135	0.135	0.047	0.121	0.121	0.047	2B
30	金融会计	551	0.361	0.334	0.090	151	0.193	0.166	0.062	0.188	0.160	0.062	2
31	福建金融管理干部学院学报	208	0.360	0.353		52	0.158	0.151		0.151	0.144		2
32	华北金融	489	0.355	0.355	0.042	168	0.145	0.145	0.030	0.131	0.131	0.030	2
33	上海保险	721	0.339	0.339	0.036	166	0.144	0.144	0.021	0.127	0.127	0.021	2
34	保险职业学院学报	359	0.297	0.282	0.029	105	0.154	0.139	0.022	0.143	0.128	0.022	2
35	西部金融	746	0.279	0.180	0.132	355	0.176	0.077	0.127	0.171	0.072	0.127	2
36	江西金融职工大学学报	460	0.251	0.215	0.048	152	0.131	0.095	0.045	0.117	0.080	0.045	2
37	投资研究	642	0.246	0.246	0.071	124	0.127	0.127	0.045	0.127	0.127	0.045	1
38	中国农业银行武汉培训学院学报	274	0.217	0.217	0.018	78	0.085	0.085	0.012	0.076	0.076	0.012	2
39	中国钱币	250	0.207	0.029	0.016	85	0.179		0.016	0.179		0.016	1
40	金融经济	1514	0.204	0.204	0.010	444	0.082	0.082	0.007	0.076	0.076	0.005	2
41	时代金融	827	0.203	0.203	0.013	283	0.083	0.083	0.011	0.075	0.075	0.008	2
42	哈尔滨金融高等专科学校学报	193	0.191	0.191		58	0.076	0.076		0.061	0.061		2
43	河北金融	259	0.178	0.172	0.015	83	0.075	0.068	0.015	0.065	0.059	0.015	2
44	金卡工程(经济与法)	925	0.169	0.169	0.016	233	0.043	0.043	0.009	0.038	0.038	0.008	2B
45	现代金融	343	0.167	0.167	0.017	65	0.050	0.050	0.006	0.046	0.046	0.003	2

期刊影响力因子 续表43

序号	刊名	复合 总被引	复合影响力因子			期刊 综合 总被引	期刊综合 影响力因子			人文社科 影响力因子			研究 层次
			JIF	他引 JIF	即年 指标		JIF	他引 JIF	即年 指标	JIF	他引 JIF	即年 指标	
46	资本市场	464	0.165	0.165	0.115	105	0.061	0.061	0.073	0.057	0.057	0.073	2B
47	中国金融电脑	505	0.163	0.163	0.008	88	0.041	0.041	0.008	0.014	0.014	0.008	2
48	甘肃金融	274	0.160	0.160	0.028	94	0.071	0.071	0.028	0.067	0.067	0.025	2
49	产权导刊	256	0.157	0.157	0.031	70	0.063	0.063	0.026	0.057	0.057	0.026	2B
50	中国农村信用合作	339	0.136	0.136	0.052	104	0.053	0.053	0.041	0.051	0.051	0.033	2B
51	金融管理与研究	204	0.133	0.133		45	0.051	0.051		0.048	0.048		2
52	金融电子化	255	0.125	0.125	0.003	53	0.033	0.033	0.003	0.020	0.020	0.003	2B
53	中国城市金融	249	0.120	0.120	0.015	26	0.040	0.040		0.040	0.040		2B
54	黑龙江金融	251	0.117	0.117	0.006	74	0.055	0.055	0.003	0.053	0.053		2
55	长春金融高等专科学校学报	123	0.116	0.111	0.008	46	0.044	0.040	0.008	0.040	0.036	0.008	2
56	青海金融	173	0.096	0.096	0.012	51	0.059	0.059	0.008	0.059	0.059	0.008	2
57	农业发展与金融	144	0.078	0.078	0.018	54	0.035	0.035	0.018	0.027	0.027	0.018	2B
58	内蒙古金融研究	64	0.066	0.066	0.017	44	0.046	0.046	0.011	0.042	0.042	0.011	2
G0,G1,G24,G26 文化与博物馆学													
1	文化遗产	112	0.531	0.497	0.024	61	0.280	0.246	0.012	0.274	0.240	0.012	1
2	读书	3265	0.523	0.523	0.201	1336	0.333	0.333	0.154	0.324	0.324	0.145	1
3	中国博物馆	483	0.523	0.484	0.010	134	0.102	0.063	0.010	0.094	0.055	0.010	1
4	故宫博物院院刊	820	0.389	0.365	0.076	218	0.183	0.159	0.061	0.175	0.151	0.061	1
5	中国文化研究	781	0.277	0.267	0.009	222	0.124	0.114		0.124	0.114		1
6	文化学刊	191	0.256	0.247	0.044	75	0.100	0.091	0.040	0.098	0.088	0.040	1
7	中华文化论坛	665	0.242	0.230	0.026	238	0.121	0.109	0.020	0.105	0.094	0.020	1
8	粤海风	228	0.236	0.226	0.024	93	0.115	0.106	0.024	0.115	0.106	0.024	1
9	东南文化	987	0.207	0.172	0.031	453	0.110	0.075	0.031	0.093	0.057	0.031	1
10	船山学刊	738	0.201	0.201		161	0.087	0.087		0.082	0.082		1
11	文博	803	0.194	0.182	0.018	246	0.089	0.078	0.018	0.085	0.074	0.009	1
12	中国文化	258	0.188	0.172	0.086	98	0.078	0.063	0.029	0.078	0.063	0.029	1
13	中国图书评论	505	0.160	0.158		209	0.105	0.103		0.101	0.099		1
14	书屋	473	0.132	0.132	0.042	176	0.075	0.075	0.028	0.075	0.075	0.028	1
15	寻根	282	0.099	0.099		139	0.063	0.063		0.063	0.063		1
16	博览群书	276	0.055	0.055	0.017	109	0.034	0.034	0.017	0.034	0.034	0.017	1
G2(除G24,G25,G26,G27) 信息与新闻出版学													
1	编辑学报	2392	1.383	0.933	0.291	1876	1.160	0.710	0.215	0.981	0.531	0.148	2
2	新闻大学	1408	1.335	1.291	0.098	443	0.655	0.612	0.076	0.641	0.597	0.076	1
3	国际新闻界	2198	1.120	0.994	0.097	771	0.573	0.447	0.089	0.569	0.443	0.085	1
4	新闻与传播研究	1408	1.098	1.029	0.141	444	0.534	0.466	0.129	0.534	0.466	0.129	1
5	中国科技期刊研究	1596	0.956	0.577	0.280	1308	0.839	0.460	0.239	0.723	0.343	0.185	2
6	当代传播	1778	0.834	0.811	0.046	541	0.335	0.312	0.033	0.329	0.307	0.033	1
7	现代传播(中国传媒大学学报)	2517	0.781	0.733	0.105	898	0.371	0.323	0.082	0.365	0.317	0.082	1
8	新闻记者	1940	0.696	0.669	0.185	582	0.303	0.276	0.144	0.298	0.271	0.144	2
9	传媒	903	0.648	0.648	0.054	265	0.232	0.232	0.027	0.224	0.224	0.027	2
10	出版科学	640	0.621	0.554	0.061	309	0.386	0.319	0.048	0.369	0.302	0.048	2



期刊影响力因子 续表44

序号	刊名	复合 总被引	复合影响力因子			期刊 综合 总被引	期刊综合 影响力因子			人文社科 影响力因子			研究 层次
			JIF	他引 JIF	即年 指标		JIF	他引 JIF	即年 指标	JIF	他引 JIF	即年 指标	
11	出版发行研究	1280	0.619	0.574	0.082	530	0.401	0.355	0.082	0.390	0.344	0.082	2
12	现代出版	262	0.571	0.564		98	0.295	0.288		0.282	0.276		2
13	新闻界	1704	0.532	0.520	0.019	442	0.172	0.160	0.015	0.161	0.148	0.014	2
14	中国出版	1022	0.490	0.414	0.084	437	0.303	0.226	0.074	0.301	0.225	0.074	2
15	中国编辑	420	0.461	0.419	0.087	229	0.316	0.274	0.079	0.306	0.265	0.079	2
16	编辑之友	1034	0.455	0.414	0.060	517	0.307	0.266	0.042	0.298	0.257	0.039	2
17	东南传播	1118	0.408	0.380	0.044	308	0.122	0.094	0.032	0.115	0.088	0.032	2
18	科技与出版	642	0.407	0.338	0.087	387	0.293	0.224	0.071	0.281	0.213	0.066	2
19	今传媒	860	0.395	0.387	0.031	251	0.139	0.130	0.025	0.134	0.126	0.025	2
20	新闻与写作	793	0.380	0.374	0.092	245	0.157	0.150	0.071	0.155	0.148	0.071	2
21	北京印刷学院学报	403	0.331	0.315	0.007	161	0.163	0.148		0.117	0.101		1
22	传媒观察	841	0.329	0.321	0.072	175	0.122	0.114	0.048	0.120	0.112	0.044	2
23	浙江传媒学院学报	275	0.324	0.312	0.020	108	0.181	0.168	0.020	0.174	0.162	0.020	1
24	电视研究	891	0.317	0.317	0.047	204	0.129	0.129	0.022	0.124	0.124	0.018	2
25	湖南大众传媒职业技术学院学报	455	0.314	0.309	0.029	148	0.128	0.123	0.029	0.121	0.116	0.024	2
26	新闻知识	1062	0.300	0.289	0.017	222	0.086	0.076	0.013	0.083	0.073	0.013	2
27	新闻战线	1055	0.279	0.278	0.073	303	0.119	0.118	0.053	0.117	0.116	0.053	2
28	现代视听	390	0.276	0.276	0.027	90	0.085	0.085	0.012	0.082	0.082	0.008	2
29	中国广播电视学刊	1344	0.263	0.253	0.035	367	0.120	0.110	0.035	0.117	0.107	0.035	2
30	编辑学刊	472	0.246	0.242	0.073	192	0.139	0.135	0.064	0.132	0.128	0.064	2
31	出版广角	467	0.244	0.240	0.021	161	0.137	0.133	0.021	0.131	0.128	0.021	2
32	视听界	449	0.240	0.237	0.012	113	0.068	0.064	0.008	0.066	0.062	0.008	2
33	青年记者	1879	0.236	0.236	0.028	526	0.075	0.075	0.016	0.073	0.073	0.016	2
34	中国报业	378	0.225	0.225	0.048	80	0.057	0.057	0.033	0.057	0.057	0.033	2
35	中国记者	1310	0.222	0.221	0.081	314	0.088	0.087	0.057	0.084	0.083	0.057	2
36	新闻爱好者	1035	0.179	0.179	0.017	274	0.057	0.057	0.012	0.055	0.055	0.011	2
37	新闻实践	524	0.166	0.164	0.038	130	0.064	0.061	0.028	0.064	0.061	0.028	2
38	声屏世界	575	0.153	0.146	0.012	122	0.051	0.044	0.012	0.048	0.041	0.010	2
39	新闻前哨	607	0.148	0.146	0.019	137	0.051	0.050	0.009	0.050	0.049	0.009	2
40	当代电视	615	0.137	0.137	0.044	140	0.046	0.046	0.030	0.046	0.046	0.030	2
41	新闻窗	157	0.113	0.113	0.002	45	0.039	0.039	0.002	0.039	0.039	0.002	2
42	采写编	192	0.098	0.098	0.006	30	0.029	0.029		0.029	0.029		2
43	记者摇篮	237	0.053	0.053		53	0.014	0.014		0.014	0.014		2
G25,G35 图书馆学;情报学													
1	中国图书馆学报	2475	2.422	2.328	0.389	1686	2.009	1.914	0.367	1.948	1.853	0.367	2
2	大学图书馆学报	2025	2.091	1.992	0.096	1500	1.818	1.720	0.088	1.750	1.652	0.081	2
3	情报学报	2505	1.305	1.173	0.197	1197	0.850	0.718	0.171	0.744	0.613	0.158	2
4	情报理论与实践	2509	1.206	1.111	0.131	1362	0.837	0.742	0.112	0.758	0.663	0.106	2
5	图书情报知识	1492	1.131	1.080	0.085	879	0.858	0.807	0.085	0.821	0.770	0.076	2
6	情报杂志	4926	1.114	1.009	0.167	2428	0.682	0.576	0.139	0.607	0.501	0.121	2
7	图书情报工作	4309	1.103	0.966	0.082	2870	0.838	0.701	0.079	0.806	0.669	0.077	2

期刊影响力因子 续表45

序号	刊名	复合 总被引	复合影响力因子			期刊 综合 总被引	期刊综合 影响力因子			人文社科 影响力因子			研究 层次
			JIF	他引 JIF	即年 指标		JIF	他引 JIF	即年 指标	JIF	他引 JIF	即年 指标	
8	图书与情报	1343	1.085	1.063	0.102	859	0.835	0.813	0.083	0.767	0.745	0.083	2
9	情报科学	3983	1.062	0.977	0.074	1918	0.693	0.607	0.044	0.622	0.536	0.039	2
10	现代图书情报技术	2014	1.002	0.857	0.056	1025	0.663	0.518	0.056	0.528	0.383	0.056	2
11	图书馆学研究	1754	0.944	0.822	0.073	1175	0.716	0.594	0.068	0.660	0.538	0.063	2
12	图书馆建设	1879	0.918	0.841	0.135	1447	0.781	0.704	0.127	0.759	0.682	0.122	2
13	国家图书馆学刊	614	0.904	0.898	0.171	408	0.765	0.759	0.143	0.747	0.741	0.143	2
14	图书馆杂志	1867	0.888	0.824	0.117	1309	0.728	0.664	0.105	0.706	0.642	0.102	2
15	图书馆论坛	2316	0.866	0.778	0.045	1768	0.746	0.659	0.045	0.714	0.627	0.045	2
16	情报资料工作	1148	0.810	0.767	0.100	744	0.665	0.622	0.100	0.644	0.601	0.087	2
17	图书馆工作与研究	1313	0.717	0.662	0.096	1032	0.620	0.565	0.091	0.572	0.517	0.088	2
18	图书馆	1541	0.695	0.614	0.097	1095	0.596	0.515	0.088	0.562	0.480	0.088	2
19	现代情报	3471	0.630	0.595	0.073	2056	0.453	0.418	0.068	0.377	0.342	0.058	2
20	图书馆理论与实践	1374	0.611	0.565	0.057	962	0.499	0.453	0.057	0.475	0.429	0.057	2
21	数字图书馆论坛	354	0.563	0.563	0.030	239	0.434	0.434	0.030	0.394	0.394	0.030	2
22	高校图书馆工作	656	0.537	0.518	0.077	461	0.463	0.445	0.077	0.435	0.416	0.077	2
23	图书馆学刊	1016	0.499	0.423	0.035	739	0.408	0.331	0.035	0.385	0.309	0.033	2
24	大学图书情报学刊	468	0.483	0.464	0.038	335	0.387	0.368	0.038	0.350	0.331	0.032	2
25	四川图书馆学报	481	0.479	0.437	0.046	321	0.410	0.368	0.046	0.406	0.364	0.046	2
26	新世纪图书馆	660	0.475	0.455	0.043	418	0.367	0.347	0.032	0.352	0.332	0.027	2
27	情报探索	1178	0.406	0.384	0.032	727	0.285	0.263	0.021	0.244	0.222	0.018	2
28	江西图书馆学刊	466	0.360	0.360	0.062	305	0.271	0.271	0.056	0.246	0.246	0.056	2
29	晋图学刊	324	0.284	0.284	0.045	190	0.209	0.209	0.032	0.193	0.193	0.026	2
30	中华医学图书情报杂志	375	0.254	0.254	0.017	267	0.204	0.204	0.014	0.094	0.094	0.003	2
31	图书馆界	213	0.247	0.247	0.032	164	0.230	0.230	0.016	0.218	0.218	0.016	2
32	农业图书情报学刊	1244	0.245	0.245	0.030	752	0.183	0.183	0.025	0.154	0.154	0.019	2
33	山东图书馆学刊	286	0.239	0.239	0.017	230	0.196	0.196	0.011	0.193	0.193	0.006	2
34	文献	635	0.238	0.233	0.030	236	0.144	0.139	0.030	0.129	0.124	0.030	2
35	医学信息学杂志	354	0.237	0.237	0.037	246	0.179	0.179	0.031	0.097	0.097	0.017	2
36	古籍整理研究学刊	658	0.236	0.220	0.023	168	0.102	0.085	0.023	0.102	0.085	0.023	2
37	科技情报开发与经济	6830	0.210	0.210	0.026	2779	0.115	0.115	0.018	0.073	0.073	0.011	2
38	中国典籍与文化	433	0.206	0.189	0.011	130	0.097	0.080		0.091	0.074		2
39	河南图书馆学刊	449	0.175	0.175	0.024	281	0.133	0.133	0.018	0.125	0.125	0.018	2
40	河北科技图苑	234	0.133	0.133	0.012	161	0.119	0.119	0.012	0.102	0.102	0.006	2
G27 档案学													
1	档案学通讯	1217	0.799	0.716	0.068	589	0.457	0.375	0.043	0.448	0.366	0.043	2
2	档案学研究	607	0.551	0.495	0.105	320	0.318	0.262	0.060	0.290	0.234	0.060	2
3	山西档案	259	0.260	0.260	0.022	104	0.132	0.132	0.022	0.123	0.123	0.022	2
4	数字与缩微影像	81	0.250	0.177		48	0.137	0.065		0.129	0.056		2
5	档案管理	357	0.227	0.214	0.009	190	0.162	0.149	0.009	0.147	0.134	0.005	2
6	中国档案	732	0.226	0.224	0.107	331	0.119	0.117	0.077	0.115	0.113	0.068	2
7	档案	204	0.183	0.183	0.022	85	0.092	0.092	0.015	0.082	0.082	0.015	2

期刊影响因子 续表46

序号	刊名	复合 总被引	复合影响因子			期刊 综合 总被引	期刊综合 影响因子			人文社科 影响因子			研究 层次
			JIF	他引 JIF	即年 指标		JIF	他引 JIF	即年 指标	JIF	他引 JIF	即年 指标	
8	兰台世界	969	0.165	0.133	0.012	528	0.102	0.070	0.009	0.092	0.060	0.009	2
9	云南档案	186	0.121	0.104	0.007	118	0.084	0.067	0.007	0.072	0.055	0.007	2
10	机电兵船档案	90	0.091	0.082		48	0.064	0.055		0.052	0.043		2
11	陕西档案	73	0.067	0.067		38	0.051	0.051		0.047	0.047		2
12	山东档案	121	0.054	0.054		49	0.029	0.029		0.027	0.027		2
13	城建档案	81	0.053	0.053	0.005	32	0.028	0.028	0.005	0.018	0.018	0.005	2
G3(除G35) 科学学与科研事业													
1	科研管理	5808	2.277	2.226	0.221	1966	1.200	1.148	0.138	1.119	1.068	0.124	2
2	中国软科学	9910	1.795	1.746	0.259	3454	1.063	1.013	0.196	0.948	0.899	0.180	1
3	科学学研究	4707	1.590	1.516	0.134	1883	0.847	0.773	0.088	0.782	0.708	0.084	1
4	研究与发展管理	2516	1.586	1.505	0.060	911	0.824	0.743	0.030	0.725	0.644	0.010	2
5	科学学与科学技术管理	7007	1.460	1.399	0.113	2604	0.733	0.672	0.058	0.676	0.614	0.053	2
6	科学对社会的影响	481	1.384	1.366	0.096	199	0.830	0.813	0.058	0.643	0.625	0.058	1
7	软科学	3022	1.239	1.215	0.106	1012	0.577	0.553	0.061	0.516	0.492	0.050	1
8	中国科技论坛	2972	1.091	1.023	0.127	1223	0.620	0.552	0.096	0.558	0.490	0.081	1
9	中国科学院院刊	1178	1.051	0.977	0.223	489	0.659	0.585	0.181	0.352	0.278	0.096	2
10	科学管理研究	2740	0.949	0.921	0.113	853	0.475	0.446	0.081	0.429	0.401	0.069	1
11	中国科学基金	1028	0.906	0.847	0.179	459	0.706	0.647	0.167	0.471	0.412	0.119	2B
12	科技与经济	699	0.882	0.816	0.081	248	0.465	0.399	0.066	0.421	0.355	0.051	1
13	科技进步与对策	7188	0.832	0.788	0.091	2306	0.420	0.376	0.060	0.366	0.321	0.053	1
14	科技管理研究	6682	0.744	0.687	0.068	2688	0.391	0.334	0.049	0.334	0.277	0.039	2
15	科普研究	217	0.695	0.494	0.102	100	0.396	0.195	0.082	0.323	0.122	0.082	1
16	科技与管理	1657	0.621	0.582	0.084	479	0.302	0.263	0.065	0.253	0.213	0.037	2
17	技术与创新管理	596	0.450	0.416	0.038	280	0.242	0.208	0.024	0.176	0.143	0.014	2
18	中国科技资源导刊	553	0.450	0.396	0.152	222	0.349	0.296	0.152	0.254	0.201	0.127	2
19	科学与管理	541	0.436	0.414	0.042	178	0.190	0.168	0.042	0.156	0.134	0.025	2
20	农业科研经济管理	180	0.400	0.240	0.059	90	0.320	0.160	0.059	0.300	0.140	0.020	2B
21	中国高校科技与产业化	552	0.346	0.296	0.062	274	0.216	0.166	0.062	0.176	0.126	0.049	2
22	未来与发展	548	0.334	0.326	0.103	218	0.164	0.156	0.081	0.140	0.132	0.081	1
23	学会	455	0.277	0.243	0.048	159	0.126	0.092	0.030	0.109	0.075	0.030	2B
24	科学文化评论	135	0.262	0.197	0.017	74	0.148	0.082	0.017	0.131	0.066	0.017	1
25	中国发明与专利	257	0.254	0.254	0.005	84	0.067	0.067	0.005	0.044	0.044	0.005	2B
26	高科技与产业化	426	0.234	0.234	0.032	142	0.102	0.102	0.020	0.052	0.052	0.016	2B
27	创新科技	241	0.213	0.213	0.020	104	0.157	0.157	0.020	0.148	0.148	0.010	2B
28	厦门科技	222	0.162	0.162		67	0.069	0.069		0.039	0.039		2B
29	江苏科技信息	145	0.147	0.147	0.039	77	0.094	0.094	0.022	0.071	0.071	0.017	2
30	科学咨询(决策管理)	440	0.129	0.129	0.009	214	0.067	0.067	0.008	0.044	0.044	0.004	2
31	海峡科学	622	0.129	0.126	0.010	230	0.067	0.064	0.007	0.018	0.015	0.005	2
32	杭州科技	146	0.126	0.126	0.052	65	0.090	0.090	0.052	0.063	0.063	0.017	2B
33	云南科技管理	183	0.123	0.123	0.006	75	0.074	0.074	0.006	0.062	0.062	0.006	2B
34	中国科技财富	233	0.040	0.040	0.073	92	0.016	0.016	0.057	0.011	0.011	0.033	2B

期刊影响力因子 续表47

序号	刊名	复合 总被引	复合影响力因子			期刊 综合 总被引	期刊综合 影响力因子			人文社科 影响力因子			研究 层次
			JIF	他引 JIF	即年 指标		JIF	他引 JIF	即年 指标	JIF	他引 JIF	即年 指标	
G4/G7 教育													
1	外语界	5955	3.088	2.912	0.427	2981	2.573	2.398	0.427	2.444	2.269	0.427	2
2	教育研究	10682	2.740	2.572	0.266	4170	1.692	1.523	0.232	1.643	1.475	0.224	1
3	高等教育研究	6365	2.095	2.027	0.258	2987	1.407	1.339	0.218	1.307	1.239	0.209	1
4	北京大学教育评论	1664	2.039	2.016	0.421	766	1.164	1.141	0.404	1.156	1.133	0.386	1
5	高等工程教育研究	2399	1.738	1.637	0.303	1483	1.363	1.262	0.271	1.087	0.985	0.239	2
6	中国高教研究	5919	1.640	1.577	0.264	3390	1.239	1.176	0.258	1.061	0.999	0.233	1
7	教师教育研究	2831	1.613	1.581	0.204	937	0.822	0.791	0.140	0.785	0.754	0.140	1
8	开放教育研究	1510	1.566	1.467	0.198	689	0.992	0.893	0.162	0.930	0.831	0.144	1
9	实验室研究与探索#	1573	1.565		0.211	1509							2
10	语言教学与研究	5185	1.526	1.455	0.138	1018	0.551	0.481	0.100	0.538	0.468	0.100	2
11	远程教育杂志	825	1.509	1.250	0.240	378	0.806	0.546	0.221	0.755	0.495	0.212	1
12	中国远程教育	2988	1.451	1.351	0.186	1383	0.957	0.857	0.169	0.878	0.778	0.164	1
13	外语教学理论与实践	1333	1.437	1.353	0.071	539	0.950	0.866	0.071	0.933	0.849	0.071	2
14	清华大学教育研究	2634	1.407	1.385	0.200	1147	0.910	0.887	0.173	0.819	0.796	0.136	1
15	电化教育研究	4540	1.339	1.196	0.154	2010	0.833	0.691	0.137	0.729	0.587	0.119	1
16	外语电化教学	1627	1.328	1.213	0.138	1017	1.121	1.006	0.138	1.040	0.925	0.138	2
17	实验技术与管理#	1088	1.307		0.128	1010							2
18	高教探索	2157	1.299	1.286	0.129	1061	0.792	0.779	0.118	0.706	0.693	0.112	1
19	思想理论教育导刊	2014	1.275	1.238	0.180	1150	0.887	0.849	0.170	0.864	0.826	0.164	1
20	中国高等教育	5297	1.210	1.188	0.274	3078	0.971	0.950	0.257	0.837	0.815	0.223	1
21	中国电化教育	4220	1.192	1.054	0.137	1850	0.718	0.580	0.134	0.618	0.480	0.125	1
22	华东师范大学学报(教育科学版)	1982	1.184	1.163	0.140	686	0.602	0.582	0.100	0.551	0.531	0.100	1
23	复旦教育论坛	1267	1.150	1.141	0.139	626	0.683	0.674	0.130	0.626	0.617	0.120	1
24	教育与经济	1288	1.148	1.130	0.071	388	0.583	0.565	0.054	0.557	0.539	0.054	2
25	思想政治教育研究	1219	1.122	0.950	0.104	648	0.685	0.513	0.100	0.660	0.487	0.095	1
26	教育科学	2134	1.118	1.105	0.088	684	0.557	0.544	0.088	0.506	0.494	0.088	1
27	教育发展研究	5979	1.113	1.082	0.139	2280	0.599	0.568	0.127	0.571	0.540	0.127	1
28	全球教育展望	3655	1.100	1.034	0.128	1050	0.444	0.378	0.091	0.431	0.364	0.091	2
29	中国大学教学	2928	1.088	1.031	0.125	2207	0.950	0.893	0.123	0.761	0.704	0.100	2
30	比较教育研究	5104	1.071	1.041	0.106	1612	0.566	0.536	0.069	0.540	0.510	0.065	2
31	中国特殊教育	1842	1.014	0.671	0.138	861	0.621	0.277	0.129	0.551	0.208	0.124	1
32	教育学报	1506	1.011	1.005	0.047	422	0.524	0.519	0.028	0.513	0.508	0.028	1
33	课程·教材·教法	4838	1.007	0.945	0.200	1271	0.486	0.425	0.154	0.477	0.416	0.150	2
34	现代教育技术	1856	0.997	0.896	0.119	891	0.554	0.453	0.099	0.432	0.331	0.081	2
35	现代大学教育	1742	0.996	0.911	0.116	750	0.669	0.585	0.107	0.637	0.552	0.107	1
36	实验科学与技术#	343	0.959		0.154	322							2
37	江苏高教	3495	0.926	0.864	0.130	1607	0.631	0.569	0.113	0.591	0.529	0.095	1
38	数学教育学报	1762	0.909	0.540	0.103	679	0.631	0.262	0.103	0.595	0.226	0.091	2
39	思想教育研究	1598	0.878	0.853	0.092	779	0.537	0.512	0.073	0.493	0.468	0.070	1
40	学前教育研究	1874	0.843	0.594	0.083	529	0.458	0.209	0.083	0.448	0.200	0.083	1

期刊影响力因子 续表48

序号	刊名	复合 总被引	复合影响力因子			期刊 综合 总被引	期刊综合 影响力因子			人文社科 影响力因子			研究 层次
			JIF	他引 JIF	即年 指标		JIF	他引 JIF	即年 指标	JIF	他引 JIF	即年 指标	
41	学位与研究生教育	2115	0.835	0.731	0.087	1024	0.613	0.509	0.087	0.559	0.455	0.077	1
42	国家教育行政学院学报	1425	0.811	0.781	0.136	631	0.477	0.447	0.119	0.449	0.419	0.111	2
43	教育财会研究	475	0.781	0.669	0.074	237	0.545	0.433	0.063	0.534	0.421	0.042	2
44	高教发展与评估	923	0.773	0.750	0.107	401	0.491	0.468	0.078	0.450	0.427	0.049	1
45	实验室科学#	423	0.756		0.112	396							2B
46	教育科学研究	1929	0.749	0.732	0.112	513	0.307	0.290	0.086	0.300	0.283	0.082	1
47	教育研究与实验	1692	0.744	0.720	0.088	552	0.401	0.377	0.080	0.386	0.362	0.072	1
48	中国教育学刊	3048	0.738	0.720	0.063	992	0.365	0.347	0.048	0.340	0.322	0.045	1
49	外国教育研究	3453	0.734	0.677	0.047	999	0.323	0.266	0.028	0.314	0.257	0.028	2
50	大学教育科学	1007	0.731	0.700	0.197	514	0.497	0.466	0.189	0.448	0.417	0.182	1
51	高校教育管理	785	0.726	0.686	0.085	335	0.429	0.389	0.076	0.376	0.336	0.068	1
52	外国中小学教育	1323	0.684	0.667	0.074	313	0.260	0.242	0.067	0.251	0.233	0.067	2
53	大学化学	1097	0.670	0.597	0.024	631	0.544	0.471	0.024	0.204	0.131	0.008	2B
54	民族教育研究	1027	0.660	0.616	0.034	348	0.327	0.282	0.034	0.293	0.248	0.034	2
55	合肥工业大学学报(社会科学版)#	90	0.652		0.048	73							1
56	教育探索	4408	0.639	0.629	0.059	1867	0.401	0.390	0.050	0.357	0.347	0.042	1
57	医学教育探索	1561	0.630	0.432	0.060	1381	0.592	0.394	0.060	0.382	0.185	0.039	2
58	中国高等医学教育	2541	0.629	0.499	0.067	2127	0.569	0.439	0.064	0.342	0.212	0.039	2
59	黑龙江高教研究	4398	0.620	0.604	0.095	2216	0.393	0.377	0.085	0.349	0.334	0.072	1
60	现代远程教育研究	465	0.617	0.557	0.448	231	0.373	0.313	0.425	0.323	0.264	0.368	1
61	高校理论战线	904	0.614	0.608	0.123	374	0.384	0.378	0.117	0.364	0.358	0.117	1
62	宁波大学学报(教育科学版)	1442	0.611	0.609	0.032	553	0.320	0.318	0.032	0.261	0.259	0.016	2
63	教育与现代化	421	0.602	0.566	0.084	217	0.398	0.363	0.072	0.381	0.345	0.072	1
64	现代远距离教育	651	0.591	0.500	0.122	321	0.413	0.322	0.113	0.371	0.280	0.078	1
65	中华护理教育	439	0.591	0.401	0.060	373	0.532	0.342	0.055	0.240	0.050	0.028	2
66	高等理科教育	1288	0.590	0.508	0.051	948	0.506	0.423	0.040	0.320	0.237	0.029	2
67	理工高教研究	1593	0.576	0.566	0.066	854	0.420	0.411	0.058	0.328	0.318	0.041	2
68	教育学术月刊	1905	0.576	0.501	0.049	696	0.319	0.244	0.047	0.304	0.228	0.042	1
69	当代教师教育	489	0.575	0.569	0.026	156	0.222	0.216	0.026	0.216	0.209	0.026	1
70	中国职业技术教育	3777	0.571	0.536	0.094	2284	0.424	0.389	0.090	0.382	0.347	0.073	2
71	高教论坛	1704	0.567	0.539	0.110	1115	0.467	0.438	0.100	0.341	0.312	0.070	2
72	长春大学学报#	77	0.566		0.047	56							1
73	物理实验	831	0.562	0.310	0.038	577	0.487	0.235	0.038	0.327	0.075	0.032	2B
74	当代教育与文化	274	0.561	0.522	0.062	109	0.322	0.283	0.054	0.302	0.263	0.054	2
75	化工高等教育	850	0.559	0.417	0.089	743	0.492	0.349	0.089	0.288	0.145	0.039	2
76	中国地质教育	545	0.555	0.285	0.059	398	0.492	0.223	0.059	0.420	0.150	0.044	2
77	思想理论教育	1580	0.551	0.537	0.039	750	0.309	0.295	0.035	0.295	0.281	0.033	1
78	湖南师范大学教育科学学报	1406	0.545	0.530	0.125	446	0.272	0.257	0.115	0.252	0.237	0.109	1
79	现代教育管理	2640	0.536	0.519	0.066	1101	0.316	0.300	0.064	0.287	0.271	0.059	1
80	高等农业教育	1952	0.526	0.482	0.049	1001	0.365	0.321	0.043	0.274	0.229	0.027	2
81	山东外语教学	2177	0.521	0.440	0.041	791	0.367	0.286	0.041	0.347	0.266	0.041	2

期刊影响因子 续表49

序号	刊名	复合 总被引	复合影响因子			期刊 综合 总被引	期刊综合 影响因子			人文社科 影响因子			研究 层次
			JIF	他引 JIF	即年 指标		JIF	他引 JIF	即年 指标	JIF	他引 JIF	即年 指标	
82	扬州大学学报(高教研究版)	921	0.519	0.516	0.033	396	0.331	0.328	0.033	0.276	0.273	0.033	1
83	河北师范大学学报(教育科学版)	1387	0.515	0.500	0.073	507	0.287	0.272	0.069	0.266	0.251	0.063	1
84	电气电子教学学报	1143	0.514	0.412	0.015	876	0.449	0.348	0.015	0.200	0.098	0.008	2
85	现代教育科学	2655	0.504	0.418	0.061	1191	0.318	0.232	0.053	0.292	0.207	0.049	1
86	中国林业教育	412	0.486	0.424	0.036	276	0.402	0.341	0.036	0.283	0.221	0.022	2
87	云南师范大学学报(对外汉语 教学与研究版)	726	0.483	0.450	0.032	204	0.123	0.090	0.022	0.123	0.090	0.022	2
88	中国俄语教学	455	0.480	0.316	0.072	222	0.316	0.151	0.072	0.316	0.151	0.072	2
89	化学教育	1547	0.479	0.262	0.070	756	0.340	0.122	0.065	0.280	0.062	0.057	2
90	药学教育	428	0.478	0.416	0.041	388	0.433	0.371	0.041	0.269	0.208	0.041	2
91	教育评论	2195	0.477	0.468	0.034	669	0.297	0.288	0.027	0.268	0.259	0.024	1
92	计算机教育	2159	0.475	0.259	0.161	1924	0.452	0.236	0.156	0.305	0.089	0.092	2
93	高等教育研究学报	484	0.474	0.405	0.038	333	0.419	0.351	0.038	0.289	0.220	0.031	2
94	集美大学学报(教育科学版)	466	0.473	0.461	0.040	195	0.236	0.224	0.040	0.212	0.200	0.040	2
95	沈阳农业大学学报(社会科学版)#	63	0.466		0.039	45							1
96	沈阳师范大学学报(社会科学版)#	66	0.464		0.029	38							1
97	职业技术教育	3686	0.463	0.418	0.112	2156	0.367	0.322	0.102	0.318	0.273	0.078	2
98	职教论坛	2489	0.460	0.412	0.067	1382	0.343	0.294	0.064	0.311	0.263	0.059	1
99	长春工业大学学报(高教研究版)	456	0.453	0.453		238	0.272	0.272		0.225	0.225		1
100	内江师范学院学报#	64	0.448		0.025	56							1
101	黑龙江教育(高教研究与评估)	1089	0.441	0.415	0.045	656	0.333	0.306	0.041	0.271	0.244	0.023	1
102	山西财经大学学报(高等教育版)	598	0.440	0.440	0.059	285	0.234	0.234	0.059	0.228	0.228	0.059	1
103	高等建筑教育	754	0.437	0.321	0.030	525	0.367	0.251	0.027	0.270	0.155	0.015	2
104	教学研究	611	0.437	0.415	0.034	331	0.316	0.294	0.027	0.256	0.234	0.014	2
105	西北医学教育	1394	0.431	0.348	0.067	1173	0.392	0.309	0.067	0.250	0.167	0.050	2
106	武汉职业技术学院学报#	80	0.430		0.042	68							1
107	学校党建与思想教育	2125	0.422	0.397	0.075	1252	0.269	0.244	0.064	0.250	0.225	0.057	1
108	安徽工业大学学报(社会科学版)#	88	0.411			62							1
109	西南农业大学学报(社会科学版)#	87	0.411		0.079	60							1
110	教育理论与实践	5439	0.409	0.398	0.056	1705	0.213	0.202	0.046	0.195	0.184	0.042	1
111	辽宁工业大学学报(社会科学版)#	83	0.408		0.030	65							1
112	继续教育研究	1477	0.406	0.374	0.071	770	0.250	0.219	0.065	0.220	0.189	0.054	1
113	大学物理	1130	0.398	0.329	0.081	837	0.337	0.268	0.081	0.149	0.080	0.057	2B
114	南京中医药大学学报(社会科学版)	266	0.397	0.397	0.015	111	0.198	0.198	0.015	0.083	0.083	0.015	2
115	高等职业教育(天津职业大学学报)	383	0.397	0.382	0.065	231	0.312	0.297	0.059	0.254	0.239	0.059	2
116	成人教育	1294	0.391	0.373	0.073	641	0.242	0.224	0.071	0.225	0.208	0.059	1
117	上海教育科研	2398	0.385	0.338	0.032	654	0.190	0.143	0.030	0.184	0.137	0.030	1
118	当代教育论坛(上半月刊)	2363	0.380	0.375	0.031	889	0.198	0.192	0.028	0.179	0.173	0.025	1
119	煤炭高等教育	978	0.376	0.369	0.034	412	0.204	0.198	0.030	0.182	0.176	0.030	1
120	经济与社会发展#	137	0.374		0.022	100							1
121	湖北经济学院学报(人文社会科学版)#	170	0.372		0.040	102							1
122	河北农业大学学报(农林教育版)	442	0.371	0.360	0.024	233	0.265	0.254	0.024	0.201	0.191	0.018	2

期刊影响力因子 续表50

序号	刊名	复合 总被引	复合影响力因子			期刊 综合 总被引	期刊综合 影响力因子			人文社科 影响力因子			研究 层次
			JIF	他引 JIF	即年 指标		JIF	他引 JIF	即年 指标	JIF	他引 JIF	即年 指标	
123	重庆教育学院学报#	61	0.371		0.023	35							1
124	职业教育研究	2423	0.368	0.335	0.046	1468	0.269	0.236	0.043	0.214	0.180	0.031	2
125	中国农业教育	519	0.366	0.346	0.049	254	0.224	0.205	0.041	0.193	0.173	0.041	2
126	教育与教学研究	1368	0.364	0.362	0.037	546	0.216	0.213	0.037	0.178	0.176	0.023	2
127	重庆科技学院学报(社会科学版)#	182	0.362		0.037	119							1
128	大学物理实验	375	0.354	0.280	0.020	285	0.317	0.244	0.020	0.130	0.057		2B
129	中国医学教育技术	546	0.354	0.278	0.066	393	0.291	0.215	0.061	0.177	0.101	0.038	2
130	辽宁医学院学报(社会科学版)#	49	0.353		0.025	33							1
131	教育与职业	6054	0.349	0.324	0.056	3559	0.259	0.234	0.052	0.226	0.201	0.041	1
132	大学(学术版)	321	0.348	0.334	0.065	160	0.164	0.151	0.065	0.148	0.135	0.065	1
133	沈阳教育学院学报	480	0.348	0.346	0.040	173	0.168	0.165	0.040	0.138	0.135	0.025	1
134	社科纵横#	100	0.348		0.046	61							1
135	中国高校科技与产业化	552	0.346	0.296	0.062	274	0.216	0.166	0.062	0.176	0.126	0.049	2
136	教育导刊	1067	0.341	0.335	0.041	334	0.185	0.180	0.039	0.170	0.165	0.036	1
137	生物学通报	2776	0.337	0.308	0.045	1042	0.199	0.170	0.041	0.063	0.033	0.023	2B
138	山西医科大学学报(基础医学教育版)	929	0.333	0.185	0.096	855	0.314	0.166	0.094	0.229	0.081	0.073	2
139	北京教育学院学报(自然科学版)	87	0.330	0.330	0.035	42	0.183	0.183	0.035	0.052	0.052	0.018	2
140	东北农业大学学报(社会科学版)#	56	0.325		0.046	44							1
141	航海教育研究	440	0.324	0.237	0.037	255	0.246	0.159	0.037	0.213	0.126	0.031	2
142	天津师范大学学报(基础教育版)	323	0.324	0.324		79	0.118	0.118		0.118	0.118		2
143	山西高等学校社会科学学报#	98	0.323		0.036	62							1
144	湖南第一师范学院学报#	60	0.321			44							1
145	黑龙江教育学院学报#	231	0.318		0.037	109							1
146	职教通讯	1005	0.315	0.310	0.016	474	0.181	0.176	0.016	0.163	0.158	0.016	2
147	天津职业院校联合学报#	78	0.313		0.054	65							1
148	宿州学院学报#	46	0.312		0.023	41							1
149	北京工业职业技术学院学报	277	0.310	0.306	0.036	104	0.136	0.133	0.036	0.078	0.075	0.022	2
150	淮北煤炭师范学院学报(哲学社会科学版)#	39	0.309		0.018	23							1
151	江苏广播电视大学学报#	53	0.308		0.061	44							1
152	中国冶金教育	380	0.306	0.269	0.021	219	0.243	0.205	0.021	0.168	0.130	0.016	2
153	广州广播电视大学学报#	47	0.306		0.074	29							1
154	河北大学成人教育学院学报	416	0.305	0.247	0.031	188	0.183	0.125	0.031	0.170	0.112	0.031	2
155	内蒙古师范大学学报(教育科学版)	1601	0.304	0.294	0.021	562	0.140	0.130	0.018	0.120	0.110	0.014	2
156	浙江教育学院学报	478	0.304	0.300	0.009	188	0.133	0.129	0.009	0.096	0.092	0.009	2
157	当代教育科学	2666	0.298	0.287	0.025	714	0.131	0.119	0.023	0.121	0.110	0.019	1
158	继续教育	503	0.289	0.248	0.028	288	0.224	0.183	0.020	0.209	0.168	0.020	2
159	常熟理工学院学报#	36	0.289		0.016	27							1
160	吉林工程技术师范学院学报#	74	0.285		0.023	57							1
161	北京广播电视大学学报	122	0.284	0.276		43	0.142	0.134		0.134	0.127		1
162	理论观察#	43	0.283			29							1
163	人民教育	2136	0.281	0.274	0.066	564	0.113	0.106	0.048	0.111	0.103	0.048	2



期刊影响因子 续表51

序号	刊名	复合总被引	复合影响因子			期刊综合总被引	期刊综合影响因子			人文社科影响因子			研究层次
			JIF	他引JIF	即年指标		JIF	他引JIF	即年指标	JIF	他引JIF	即年指标	
164	佳木斯大学社会科学学报#	63	0.279		0.008	39							1
165	中国成人教育	3777	0.277	0.262	0.029	2177	0.191	0.176	0.028	0.166	0.151	0.023	1
166	江西教育学院学报#	42	0.277		0.053	31							1
167	四川教育学院学报	1240	0.275	0.271	0.018	388	0.129	0.125	0.018	0.105	0.101	0.018	2
168	襄樊职业技术学院学报#	50	0.273		0.023	39							1
169	贵州师范学院学报#	62	0.271		0.020	28							1
170	黄冈职业技术学院学报#	34	0.271		0.026	26							1
171	山西广播电视大学学报	408	0.269	0.179	0.139	216	0.183	0.093	0.129	0.173	0.083	0.111	2
172	河北理工大学学报(社会科学版)#	34	0.268			27							1
173	北京教育学院学报	389	0.265	0.250		121	0.143	0.128		0.138	0.122		2
174	重庆电子工程职业学院学报#	70	0.265		0.013	34							1
175	湖北第二师范学院学报#	56	0.265			37							1
176	滁州学院学报#	40	0.264		0.010	22							1
177	池州学院学报#	42	0.261			29							1
178	现代教育论丛	685	0.260	0.255	0.011	205	0.094	0.088	0.011	0.090	0.085	0.011	1
179	牡丹江师范学院学报(哲学社会科学版)#	38	0.260		0.069	31							1
180	河南教育学院学报(哲学社会科学版)#	31	0.259		0.052	14							1
181	中国轻工教育	241	0.258	0.244	0.043	157	0.191	0.177	0.043	0.130	0.117	0.028	2
182	教育与考试	139	0.258	0.258	0.008	61	0.142	0.142	0.008	0.124	0.124	0.008	1
183	湖南科技学院学报#	126	0.258		0.028	87							1
184	长春师范学院学报#	57	0.256		0.038	43							1
185	语文建设	1834	0.255	0.255		379	0.077	0.077		0.077	0.077		2
186	怀化学院学报#	60	0.255		0.048	37							1
187	高等数学研究	354	0.254	0.188	0.020	301	0.236	0.171	0.020	0.148	0.083	0.010	2B
188	通化师范学院学报#	66	0.250		0.025	44							1
189	文史博览(理论)#	41	0.250		0.013	31							1
190	黄冈师范学院学报#	32	0.248		0.051	17							1
191	镇江高专学报#	33	0.248		0.016	29							1
192	高等函授学报(哲学社会科学版)	513	0.247	0.237	0.003	206	0.129	0.119	0.003	0.120	0.110	0.003	2
193	宜春学院学报#	40	0.247		0.017	27							2
194	常州信息职业技术学院学报	271	0.244	0.192	0.081	181	0.202	0.150	0.081	0.172	0.121	0.070	2
195	山东师范大学外国语学院学报 (基础英语教育)	570	0.242	0.225		195	0.129	0.113		0.121	0.104		2
196	天津市教科院学报	694	0.240	0.230		183	0.096	0.085		0.088	0.078		1
197	广西教育学院学报	848	0.237	0.217	0.021	281	0.112	0.092	0.021	0.106	0.086	0.012	2
198	高师理科学刊#	36	0.237		0.123	35							1
199	河南职业技术师范学院学报(职业教育版)	662	0.234	0.206	0.021	287	0.132	0.104	0.021	0.121	0.093	0.021	2
200	太原师范学院学报(社会科学版)#	42	0.233		0.010	18							1
201	大学数学	790	0.232	0.223	0.022	596	0.187	0.178	0.022	0.073	0.064	0.011	2B
202	无锡职业技术学院学报#	51	0.232		0.062	41							1
203	安庆师范学院学报(社会科学版)#	54	0.231			34							1
204	广东农工商职业技术学院学报	167	0.230	0.230	0.011	73	0.103	0.103	0.011	0.078	0.078	0.011	2



期刊影响力因子 续表52

序号	刊名	复合 总被引	复合影响力因子			期刊 综合 总被引	期刊综合 影响力因子			人文社科 影响力因子			研究 层次
			JIF	他引 JIF	即年 指标		JIF	他引 JIF	即年 指标	JIF	他引 JIF	即年 指标	
205	中医教育	472	0.229	0.196	0.023	326	0.196	0.163	0.023	0.101	0.068	0.011	2
206	吉林广播电视大学学报#	42	0.228		0.014	24							1
207	江苏经贸职业技术学院学报	190	0.227	0.227		70	0.112	0.112		0.097	0.097		2
208	广东技术师范学院学报	699	0.226	0.217	0.014	291	0.127	0.118	0.014	0.107	0.098	0.009	2
209	辽宁经济职业技术学院. 辽宁经济管理干部学院学报#	47	0.224		0.026	37							1
210	现代中小学教育	1048	0.221	0.203	0.029	212	0.078	0.060	0.026	0.074	0.056	0.026	2
211	浙江青年专修学院学报	112	0.220	0.220	0.054	47	0.120	0.120	0.054	0.120	0.120	0.054	2
212	当代教育论坛(下半月刊)	544	0.220	0.216	0.010	245	0.120	0.116	0.010	0.100	0.096	0.008	2
213	中国电力教育	1846	0.220	0.220	0.022	1079	0.152	0.152	0.021	0.112	0.112	0.014	2
214	长沙铁道学院学报(社会科学版)#	71	0.219			52							1
215	四川职业技术学院学报#	33	0.218		0.016	21							1
216	赤峰学院学报(哲学社会科学版)#	89	0.216		0.024	55							1
217	化学教学	775	0.215	0.162	0.018	297	0.118	0.065	0.013	0.104	0.051	0.008	2
218	太原大学教育学院学报	309	0.212	0.212		107	0.098	0.098		0.078	0.078		2
219	浙江纺织服装职业技术学院学报	158	0.211	0.211	0.026	58	0.116	0.116	0.026	0.058	0.058	0.009	2
220	辽宁高职学报	737	0.208	0.174	0.027	470	0.171	0.138	0.027	0.139	0.106	0.027	2
221	中学语文教学	1105	0.208	0.204	0.017	119	0.028	0.023	0.014	0.028	0.023	0.014	2
222	湖南工业职业技术学院学报#	51	0.206		0.017	40							1
223	内蒙古财经学院学报(综合版)#	33	0.206			27							1
224	继续医学教育	557	0.203	0.179	0.021	333	0.135	0.111	0.021	0.048	0.024	0.007	2
225	大众科技#	97	0.203		0.007	75							1
226	绥化学院学报#	38	0.203		0.022	24							1
227	韶关学院学报#	34	0.203		0.033	29							1
228	湖北成人教育学院学报	349	0.199	0.199	0.011	149	0.106	0.106	0.011	0.081	0.081	0.011	2
229	湖南广播电视大学学报	217	0.199	0.195	0.028	87	0.114	0.110	0.028	0.089	0.085	0.028	2
230	宁波教育学院学报	318	0.199	0.192	0.004	124	0.121	0.114	0.004	0.103	0.096	0.004	2
231	中小学教师培训	855	0.199	0.181	0.023	191	0.100	0.083	0.019	0.097	0.079	0.019	2
232	纺织教育	119	0.198	0.138		96	0.175	0.116		0.127	0.067		2
233	石油教育	378	0.194	0.173	0.023	178	0.130	0.109	0.023	0.102	0.081	0.014	2
234	中国德育	355	0.190	0.187	0.019	129	0.076	0.073	0.019	0.072	0.069	0.019	1
235	湖北大学成人教育学院学报	348	0.190	0.184	0.006	125	0.111	0.105	0.006	0.105	0.098	0.006	1
236	济南职业学院学报	291	0.189	0.189	0.018	108	0.118	0.118	0.013	0.098	0.098	0.013	2
237	河北广播电视大学学报	263	0.188	0.184	0.035	103	0.093	0.089	0.031	0.076	0.071	0.026	1
238	南京广播电视大学学报	120	0.178	0.159	0.009	50	0.101	0.082	0.009	0.101	0.082		2
239	天津电大学报	122	0.172	0.172	0.011	55	0.113	0.113	0.011	0.099	0.099		1
240	高等函授学报(自然科学版)	363	0.170	0.161	0.033	169	0.091	0.082	0.033	0.064	0.056	0.024	2B
241	中学化学教学参考	527	0.169	0.169	0.010	124	0.090	0.090	0.007	0.084	0.084	0.007	2
242	中国教育网络	323	0.169	0.169	0.026	138	0.102	0.102	0.026	0.050	0.050	0.013	2
243	数学通报	907	0.168	0.116	0.034	320	0.116	0.063	0.029	0.103	0.050	0.025	2B
244	武汉船舶职业技术学院学报	241	0.168	0.166	0.013	106	0.101	0.099	0.013	0.069	0.067	0.008	2
245	福建论坛(社科教育版)	922	0.160	0.160	0.014	277	0.073	0.073	0.014	0.067	0.067	0.011	2

期刊影响因子 续表53

序号	刊名	复合 总被引	复合影响因子			期刊 综合 总被引	期刊综合 影响因子			人文社科 影响因子			研究 层次
			JIF	他引 JIF	即年 指标		JIF	他引 JIF	即年 指标	JIF	他引 JIF	即年 指标	
246	中国民族教育	327	0.160	0.158	0.013	118	0.088	0.086	0.013	0.084	0.081	0.013	2
247	辽宁科技学院学报	266	0.159	0.149	0.013	92	0.074	0.065	0.013	0.039	0.029	0.013	1
248	西北成人教育学报	215	0.158	0.153	0.005	82	0.107	0.102	0.005	0.076	0.071	0.005	2
249	南昌教育学院学报	115	0.156	0.156	0.007	46	0.090	0.090	0.007	0.085	0.085	0.005	2
250	宁德师专学报(自然科学版)	220	0.155	0.129		91	0.102	0.076		0.061	0.034		2
251	北京教育(高教版)	538	0.154	0.152	0.037	294	0.132	0.130	0.037	0.118	0.116	0.037	1
252	广西广播电视大学学报	157	0.153	0.147	0.024	62	0.080	0.074	0.024	0.080	0.074	0.024	2
253	机械职业教育	433	0.153	0.153	0.030	231	0.119	0.119	0.024	0.102	0.102	0.015	2
254	长春理工大学学报	345	0.152	0.152	0.014	195	0.089	0.089	0.012	0.063	0.063	0.009	2
255	北京教育(德育)	53	0.152	0.152	0.033	43	0.119	0.119	0.029	0.105	0.105	0.029	1
256	绍兴文理学院学报(教育版)	91	0.150	0.142		39	0.087	0.079		0.087	0.079		2
257	管理学刊	254	0.143	0.143	0.012	100	0.082	0.082	0.012	0.067	0.067	0.012	2
258	教学与管理	3049	0.141	0.141	0.010	847	0.066	0.066	0.008	0.058	0.058	0.007	2
259	湖北函授大学学报	141	0.141	0.141	0.004	53	0.065	0.065	0.004	0.063	0.063	0.004	2
260	山东电力高等专科学校学报	122	0.135	0.130	0.017	53	0.088	0.084	0.017	0.060	0.056	0.017	2
261	天津市经理学院学报	175	0.134	0.134		58	0.058	0.058		0.053	0.053		2
262	成都中医药大学学报(教育科学版)	140	0.133	0.117	0.022	95	0.109	0.093	0.022	0.073	0.056	0.007	2
263	吉林省教育学院学报	402	0.133	0.133	0.010	151	0.062	0.062	0.006	0.052	0.052	0.004	2
264	江苏教育研究	319	0.131	0.131	0.008	96	0.045	0.045	0.008	0.042	0.042	0.008	1
265	教育科学论坛	451	0.130	0.130	0.003	129	0.050	0.050	0.003	0.047	0.047	0.003	2
266	职业时空	935	0.127	0.127	0.023	444	0.077	0.077	0.023	0.062	0.062	0.018	2
267	中国音乐教育	549	0.127	0.127	0.006	166	0.057	0.057	0.006	0.057	0.057		2
268	辽宁教育行政学院学报	1289	0.126	0.126	0.007	471	0.071	0.071	0.007	0.061	0.061	0.007	2
269	大连教育学院学报	318	0.123	0.123		98	0.055	0.055		0.048	0.048		2
270	兵团教育学院学报	265	0.119	0.119		114	0.067	0.067		0.047	0.047		2
271	生物学教学	916	0.119	0.107	0.033	302	0.071	0.059	0.023	0.030	0.018	0.016	2
272	吉林华桥外国语学院学报	48	0.119	0.119	0.029	22	0.056	0.056	0.029	0.049	0.049	0.014	2
273	中小学信息技术教育	758	0.118	0.107	0.031	241	0.057	0.045	0.031	0.049	0.037	0.026	2
274	九江职业技术学院学报	133	0.117	0.110	0.019	78	0.095	0.089	0.019	0.074	0.067	0.013	2
275	中国教师	535	0.115	0.115	0.011	149	0.056	0.056	0.009	0.053	0.053	0.009	1
276	福建教育学院学报	603	0.114	0.109	0.009	194	0.049	0.044	0.009	0.043	0.038	0.009	2
277	科教文汇(上旬刊)	1058	0.114	0.113	0.015	453	0.056	0.055	0.013	0.044	0.044	0.010	2
278	辽宁师专学报(社会科学版)	503	0.112	0.110	0.007	171	0.061	0.060	0.007	0.053	0.052	0.007	2
279	潍坊教育学院学报	206	0.108	0.108	0.004	71	0.062	0.062	0.004	0.043	0.043	0.004	2
280	长春教育学院学报	103	0.104	0.104	0.005	36	0.045	0.045	0.005	0.038	0.038	0.005	2
281	基础教育参考	594	0.101	0.100	0.007	156	0.048	0.047	0.006	0.047	0.045	0.006	2
282	卫生职业教育	1647	0.099	0.099	0.011	1091	0.079	0.079	0.010	0.030	0.030	0.005	2
283	职业技术	351	0.099	0.099	0.005	192	0.065	0.065	0.005	0.043	0.043	0.003	2
284	晋城职业技术学院学报	30	0.099	0.099	0.021	22	0.069	0.069	0.021	0.061	0.061	0.016	2
285	教育实践与研究(B)	357	0.096	0.096	0.003	105	0.025	0.025		0.025	0.025		2
286	河北旅游职业学院学报	166	0.094	0.094	0.029	78	0.057	0.057	0.029	0.049	0.049	0.029	1

期刊影响力因子 续表54

序号	刊名	复合 总被引	复合影响力因子			期刊 综合 总被引	期刊综合 影响力因子			人文社科 影响力因子			研究 层次
			JIF	他引 JIF	即年 指标		JIF	他引 JIF	即年 指标	JIF	他引 JIF	即年 指标	
287	科教文汇(中旬刊)	766	0.091	0.090	0.009	323	0.043	0.042	0.008	0.036	0.034	0.007	2
288	教书育人	1028	0.087	0.087	0.009	417	0.049	0.049	0.009	0.043	0.043	0.006	2
289	现代企业教育	1056	0.087	0.087	0.012	417	0.043	0.043	0.008	0.035	0.035	0.006	2
290	宿州教育学院学报	317	0.086	0.086	0.015	84	0.037	0.037	0.015	0.031	0.031	0.015	2
291	现代特殊教育	205	0.085	0.076	0.020	90	0.061	0.052	0.013	0.061	0.052	0.013	2
292	思想政治课教学	295	0.081	0.081	0.007	47	0.014	0.014	0.003	0.014	0.014	0.003	2
293	文教资料	2128	0.081	0.081	0.005	825	0.040	0.040	0.004	0.036	0.036	0.004	2
294	中国学校体育	1596	0.079	0.079	0.021	450	0.030	0.030	0.005	0.025	0.025	0.003	2
295	延边教育学院学报	146	0.079	0.079	0.003	37	0.030	0.030	0.003	0.030	0.030	0.003	2
296	中国信息技术教育	516	0.078	0.078	0.015	171	0.031	0.031	0.012	0.023	0.023	0.009	2
297	高校后勤研究	203	0.072	0.072	0.012	88	0.048	0.048	0.012	0.042	0.042	0.008	2
298	艺术教育	702	0.070	0.070	0.012	260	0.035	0.035	0.010	0.030	0.030	0.010	2
299	基础教育研究	483	0.069	0.069	0.008	94	0.022	0.022	0.005	0.020	0.020	0.005	2
300	新疆职业教育研究	108	0.069	0.069	0.031	45	0.030	0.030	0.031	0.020	0.020	0.021	1
301	中国科教创新导刊	1560	0.067	0.067	0.007	895	0.043	0.043	0.006	0.030	0.030	0.004	2
302	中等职业教育(理论)	39	0.066	0.062	0.016	17	0.024	0.021	0.016	0.019	0.015	0.016	2
303	教育实践与研究(A)	123	0.065	0.065	0.003	44	0.023	0.023	0.003	0.022	0.022		2
304	数学教学研究	171	0.064	0.052	0.016	65	0.034	0.022	0.016	0.026	0.014	0.012	2
305	读与写(教育教学刊)	304	0.060	0.060	0.003	134	0.028	0.028	0.003	0.024	0.024	0.002	2
306	吕梁教育学院学报	45	0.057	0.057		16	0.030	0.030		0.023	0.023		2
307	新疆广播电视大学学报	52	0.055	0.055		18	0.031	0.031		0.031	0.031		1
308	时代教育·教育教学	347	0.054	0.054	0.008	186	0.031	0.031	0.007	0.021	0.021	0.004	2
309	新课程研究(基础教育)	242	0.048	0.048	0.007	79	0.015	0.015	0.005	0.012	0.012	0.004	2
310	职业	469	0.047	0.047	0.007	224	0.028	0.028	0.007	0.023	0.023	0.005	2
311	中国教育技术装备	466	0.047	0.047	0.005	257	0.029	0.029	0.004	0.015	0.015	0.002	2
312	科学大众(科学教育)	253	0.035	0.035	0.003	84	0.015	0.015	0.002	0.012	0.012	0.002	2
313	中学生物教学	176	0.034	0.029		54	0.015	0.011		0.009	0.005		2
314	教育艺术	213	0.026	0.026	0.004	73	0.012	0.012	0.002	0.010	0.010	0.002	2
315	现代教育科学(中学教师)	65	0.024	0.024	0.004	19	0.008	0.008	0.003	0.006	0.006	0.003	2
316	江西教育	368	0.019	0.019	0.005	84	0.009	0.009	0.005	0.006	0.006	0.005	2
317	河南教育(基教版)	265	0.013	0.013	0.013	64	0.011	0.011	0.013	0.011	0.011	0.013	2
318	中小学电教(下半月)	38	0.010	0.010	0.002	14	0.003	0.003	0.001	0.003	0.003	0.001	2
319	陕西教育(教学版)	106	0.009	0.009		21	0.001	0.001		0.001	0.001		2
320	黑河教育	48	0.008	0.008		10	0.002	0.002		0.002	0.002		2
321	云南教育(小学教师)	74	0.008	0.008		52	0.002	0.002		0.002	0.002		2
G8 体育													
1	体育科学	6324	1.962	1.888	0.591	2783	1.445	1.372	0.550	1.277	1.204	0.550	1
2	天津体育学院学报	3090	1.903	1.797	0.426	1422	1.437	1.330	0.411	1.357	1.250	0.404	2
3	上海体育学院学报	3723	1.740	1.673	0.545	1495	1.320	1.253	0.545	1.260	1.193	0.545	2
4	体育与科学	3176	1.565	1.515	0.915	1387	1.144	1.094	0.915	1.100	1.050	0.894	1
5	体育学刊	4939	1.222	0.992	0.120	2100	0.815	0.585	0.117	0.749	0.519	0.114	2

期刊影响力因子 续表55

序号	刊名	复合 总被引	复合影响力因子			期刊 综合 总被引	期刊综合 影响力因子			人文社科 影响力因子			研究 层次
			JIF	他引 JIF	即年 指标		JIF	他引 JIF	即年 指标	JIF	他引 JIF	即年 指标	
6	南京体育学院学报(社会科学版)	2376	1.209	0.896	0.417	967	1.021	0.709	0.417	1.005	0.693	0.417	2
7	中国体育科技	4708	1.179	1.094	0.216	1649	0.677	0.592	0.216	0.551	0.466	0.209	1
8	西安体育学院学报	3496	1.139	1.077	0.357	1332	0.819	0.757	0.351	0.771	0.709	0.341	2
9	武汉体育学院学报	4712	0.996	0.914	0.154	1824	0.631	0.550	0.150	0.594	0.512	0.150	2
10	北京体育大学学报	9411	0.977	0.907	0.154	3710	0.568	0.499	0.149	0.491	0.421	0.143	2
11	首都体育学院学报	2534	0.924	0.907	0.122	855	0.528	0.511	0.115	0.445	0.428	0.115	2
12	成都体育学院学报	3839	0.910	0.877	0.167	1398	0.482	0.449	0.156	0.453	0.420	0.153	2
13	体育科研	1379	0.811	0.743	0.034	485	0.443	0.375	0.034	0.393	0.325	0.034	2
14	广州体育学院学报	3103	0.754	0.727	0.075	1034	0.425	0.397	0.075	0.382	0.354	0.075	2
15	沈阳体育学院学报	2196	0.749	0.722	0.085	824	0.502	0.476	0.085	0.478	0.451	0.081	2
16	山东体育学院学报	2508	0.721	0.703	0.051	914	0.389	0.371	0.051	0.339	0.321	0.043	2
17	体育文化导刊	4500	0.718	0.661	0.043	1870	0.446	0.389	0.041	0.419	0.362	0.039	1
18	河北体育学院学报	917	0.607	0.492	0.032	362	0.350	0.235	0.025	0.328	0.213	0.025	2
19	体育科学研究	875	0.507	0.496	0.031	304	0.235	0.224	0.024	0.188	0.176	0.016	2
20	浙江体育科学	1579	0.484	0.457	0.041	475	0.233	0.206	0.041	0.182	0.155	0.036	2
21	体育成人教育学报	1106	0.400	0.328	0.023	363	0.210	0.138	0.023	0.194	0.123	0.023	2
22	吉林体育学院学报	1333	0.399	0.367	0.021	502	0.208	0.175	0.021	0.189	0.157	0.013	2
23	山东体育科技	1251	0.382	0.379		339	0.189	0.186		0.139	0.136		2
24	山西师大体育学院学报	1112	0.356	0.344	0.013	345	0.149	0.137	0.013	0.128	0.117	0.013	2
25	安徽体育科技	1098	0.319	0.314	0.025	297	0.161	0.155	0.025	0.136	0.130	0.025	2
26	军事体育进修学院学报	929	0.313	0.300	0.039	299	0.153	0.141	0.033	0.137	0.125	0.020	2
27	四川体育科学	1248	0.312	0.298	0.025	387	0.185	0.171	0.019	0.156	0.142	0.019	2
28	辽宁体育科技	1485	0.304	0.293	0.015	402	0.125	0.113	0.011	0.102	0.090	0.011	2
29	湖北体育科技	1771	0.300	0.288	0.026	533	0.139	0.127	0.026	0.111	0.098	0.026	2
30	福建体育科技	932	0.298	0.295	0.008	269	0.155	0.151	0.008	0.140	0.136	0.008	2
31	哈尔滨体育学院学报	1110	0.278	0.268	0.030	308	0.108	0.099	0.030	0.091	0.082	0.026	2
32	体育科技	781	0.277	0.272		218	0.122	0.117		0.103	0.099		2
33	搏击(武术科学)	1035	0.270	0.218	0.022	381	0.128	0.076	0.018	0.121	0.069	0.018	2
34	体育科技文献通报	900	0.268	0.268	0.017	311	0.112	0.112	0.014	0.096	0.096	0.013	2
35	南京体育学院学报(自然科学版)	590	0.251	0.233	0.028	217	0.146	0.127	0.028	0.108	0.090	0.028	2
36	冰雪运动	757	0.228	0.228	0.007	197	0.145	0.145	0.007	0.134	0.134	0.007	2
37	体育世界(学术版)	522	0.178	0.178	0.006	175	0.057	0.057	0.005	0.046	0.046	0.002	2
38	中国体育教练员	484	0.165	0.155	0.038	135	0.060	0.050	0.038	0.060	0.050	0.038	2
39	游泳	142	0.143	0.143		56	0.054	0.054		0.054	0.054		2
40	田径	520	0.057	0.057	0.035	126	0.026	0.026	0.020	0.023	0.023	0.020	2
41	体育师友	260	0.049	0.045	0.008	84	0.033	0.029	0.008	0.029	0.024	0.008	2
H 语言文字													
1	外语界	5955	3.088	2.912	0.427	2981	2.573	2.398	0.427	2.444	2.269	0.427	1
2	外语教学与研究	9125	2.377	2.325	0.313	3535	1.565	1.513	0.263	1.519	1.468	0.250	1
3	中国翻译	6746	1.876	1.775	0.303	2572	1.378	1.278	0.229	1.349	1.249	0.229	2
4	世界汉语教学	4217	1.810	1.730	0.308	824	0.760	0.680	0.154	0.730	0.650	0.154	1

期刊影响因子 续表56

序号	刊名	复合 总被引	复合影响因子			期刊 综合 总被引	期刊综合 影响因子			人文社科 影响因子			研究 层次
			JIF	他引 JIF	即年 指标		JIF	他引 JIF	即年 指标	JIF	他引 JIF	即年 指标	
5	中国语文	9277	1.804	1.689	0.368	2263	0.757	0.642	0.298	0.743	0.628	0.298	1
6	中国外语	873	1.600	1.489	0.303	600	1.226	1.115	0.293	1.196	1.085	0.283	1
7	外国语(上海外国语大学学报)	5161	1.543	1.529	0.137	1700	0.900	0.886	0.137	0.857	0.843	0.137	1
8	语言教学与研究	5185	1.526	1.455	0.138	1018	0.551	0.481	0.100	0.538	0.468	0.100	1
9	外语学刊	2918	1.489	1.185	0.120	1273	0.957	0.652	0.086	0.942	0.638	0.086	1
10	现代外语	3586	1.477	1.385	0.158	1241	0.862	0.771	0.158	0.826	0.734	0.158	1
11	外语教学理论与实践	1333	1.437	1.353	0.071	539	0.950	0.866	0.071	0.933	0.849	0.071	1
12	外语教学	3943	1.400	1.284	0.188	1680	0.935	0.818	0.141	0.891	0.775	0.141	1
13	上海翻译	1553	1.397	1.232	0.187	657	1.060	0.894	0.160	1.053	0.887	0.160	2
14	外语电化教学	1627	1.328	1.213	0.138	1017	1.121	1.006	0.138	1.040	0.925	0.138	1
15	当代语言学	2464	1.283	1.273	0.119	718	0.636	0.626	0.048	0.525	0.515	0.048	1
16	方言	2069	1.191	1.112	0.087	616	0.506	0.427	0.087	0.494	0.416	0.087	1
17	汉语学习	4950	1.124	1.082	0.095	646	0.351	0.309	0.060	0.345	0.304	0.060	1
18	语言科学	1010	1.121	1.079	0.147	340	0.486	0.443	0.132	0.457	0.414	0.132	1
19	外语与外语教学	6182	1.084	1.052	0.161	2537	0.723	0.692	0.145	0.679	0.648	0.145	1
20	外语研究	2668	1.076	1.046	0.065	1049	0.688	0.658	0.065	0.673	0.643	0.065	1
21	语言文字应用	2709	1.073	1.006	0.155	709	0.549	0.482	0.099	0.518	0.451	0.099	2
22	当代修辞学	1540	0.935	0.739	0.222	469	0.582	0.386	0.208	0.571	0.375	0.208	1
23	解放军外国语学院学报	3612	0.931	0.913	0.069	1208	0.551	0.533	0.062	0.536	0.518	0.062	1
24	外国语文	2778	0.915	0.869	0.027	994	0.504	0.459	0.027	0.484	0.439	0.027	1
25	语文研究	2026	0.905	0.886		403	0.381	0.362		0.381	0.362		1
26	语言研究	2499	0.902	0.877	0.085	591	0.344	0.319	0.061	0.331	0.307	0.061	1
27	汉语学报	374	0.874	0.863	0.073	151	0.484	0.474	0.073	0.432	0.421	0.073	1
28	北京第二外国语学院学报	2041	0.794	0.776	0.055	732	0.445	0.427	0.041	0.389	0.371	0.034	1
29	西安外国语大学学报	1251	0.738	0.655	0.054	508	0.451	0.369	0.054	0.432	0.350	0.054	1
30	中国科技翻译	1167	0.614	0.557	0.072	457	0.443	0.386	0.058	0.436	0.379	0.058	2
31	华文教学与研究	664	0.588	0.526	0.019	140	0.268	0.206	0.019	0.268	0.206	0.019	1
32	外国语言文学	892	0.559	0.559	0.061	310	0.366	0.366	0.061	0.355	0.355	0.061	1
33	天津外国语学院学报	763	0.523	0.503	0.053	266	0.301	0.281	0.039	0.268	0.248	0.039	1
34	山东外语教学	2177	0.521	0.440	0.041	791	0.367	0.286	0.041	0.347	0.266	0.041	1
35	云南师范大学学报(对外汉语教 学与研究版)	726	0.483	0.450	0.032	204	0.123	0.090	0.022	0.123	0.090	0.022	1
36	中国俄语教学	455	0.480	0.316	0.072	222	0.316	0.151	0.072	0.316	0.151	0.072	1
37	广东外语外贸大学学报	670	0.472	0.452	0.027	278	0.257	0.238	0.027	0.248	0.228	0.027	1
38	民族语文	937	0.459	0.387	0.081	323	0.234	0.162	0.048	0.234	0.162	0.032	1
39	古汉语研究	1475	0.394	0.366	0.048	352	0.218	0.190	0.032	0.190	0.162	0.032	1
40	宁夏大学学报(人文社会科学版)#	44	0.308			15							1
41	辞书研究	1315	0.304	0.304	0.013	228	0.088	0.088	0.013	0.084	0.084	0.013	1
42	语言与翻译	625	0.292	0.292	0.028	169	0.095	0.095	0.028	0.058	0.058	0.028	1
43	长江学术	194	0.280	0.280	0.017	54	0.056	0.056	0.017	0.056	0.056	0.017	1
44	术语标准化与信息技术	161	0.270	0.270		58	0.122	0.122		0.095	0.095		2
45	长沙大学学报#	31	0.270		0.017	15							1

期刊影响力因子 续表57

序号	刊名	复合 总被引	复合影响力因子			期刊 综合 总被引	期刊综合 影响力因子			人文社科 影响力因子			研究 层次
			JIF	他引 JIF	即年 指标		JIF	他引 JIF	即年 指标	JIF	他引 JIF	即年 指标	
46	内蒙古农业大学学报(社会科学版)#	89	0.258		0.039	63							1
47	河北理工大学学报(社会科学版)#	53	0.257		0.027	33							1
48	汉字文化	470	0.236	0.236	0.008	124	0.116	0.116	0.008	0.109	0.109	0.008	1
49	长春理工大学学报(社会科学版)#	42	0.234		0.026	23							1
50	韶关学院学报#	37	0.229		0.013	17							1
51	怀化学院学报#	54	0.220		0.023	38							1
52	牡丹江师范学院学报(哲学社会科学版)#	51	0.220		0.033	31							1
53	长江大学学报(社会科学版)#	46	0.218			27							1
54	齐齐哈尔大学学报(哲学社会科学版)#	51	0.211		0.020	22							1
55	日语学习与研究	444	0.198	0.198	0.025	172	0.115	0.115	0.025	0.092	0.092	0.025	1
56	满语研究	214	0.165	0.121		65	0.088	0.044		0.088	0.044		1
57	大学英语(学术版)	142	0.121	0.121	0.014	58	0.084	0.084	0.007	0.084	0.084	0.007	2
58	吉林华侨外国语学院学报	48	0.119	0.119	0.029	22	0.056	0.056	0.029	0.049	0.049	0.014	2
I 文学													
1	当代外国文学	829	0.937	0.770	0.095	294	0.494	0.328	0.083	0.489	0.322	0.083	1
2	解放军外国语学院学报	3612	0.931	0.913	0.069	1208	0.551	0.533	0.062	0.536	0.518	0.062	1
3	外国语文	2778	0.915	0.869	0.027	994	0.504	0.459	0.027	0.484	0.439	0.027	1
4	文学评论	4613	0.850	0.827	0.099	1741	0.494	0.470	0.077	0.487	0.464	0.073	1
5	外国文学评论	1459	0.776	0.762	0.071	510	0.399	0.385	0.035	0.385	0.371	0.024	1
6	文学遗产	2056	0.637	0.607	0.103	692	0.330	0.300	0.060	0.330	0.300	0.060	1
7	文艺争鸣	2144	0.618	0.556	0.070	856	0.339	0.277	0.056	0.338	0.276	0.054	1
8	外国文学研究	2184	0.615	0.604	0.082	635	0.271	0.260	0.068	0.271	0.260	0.068	1
9	当代作家评论	2472	0.603	0.533	0.164	654	0.272	0.202	0.158	0.268	0.199	0.158	1
10	中国现代文学研究丛刊	1553	0.595	0.463	0.046	495	0.363	0.232	0.031	0.363	0.232	0.031	1
11	甘肃社会科学#	85	0.557		0.207	63							1
12	文艺理论研究	1076	0.533	0.510	0.057	370	0.276	0.253	0.043	0.276	0.253	0.043	1
13	天津外国语学院学报	763	0.523	0.503	0.053	266	0.301	0.281	0.039	0.268	0.248	0.039	1
14	文艺研究	2976	0.521	0.507	0.048	1096	0.315	0.301	0.041	0.309	0.296	0.041	1
15	外国文学	1356	0.508	0.487	0.029	419	0.259	0.239	0.019	0.259	0.239	0.019	1
16	江西社会科学#	101	0.478		0.019	54							1
17	中国比较文学	575	0.438	0.421	0.016	219	0.264	0.248	0.016	0.256	0.240	0.016	1
18	南方文坛	971	0.434	0.425	0.062	363	0.212	0.203	0.056	0.212	0.203	0.056	1
19	当代文坛	1208	0.425	0.415	0.026	357	0.200	0.190	0.026	0.200	0.190	0.026	1
20	齐鲁学刊#	58	0.420		0.056	26							1
21	南京师范大学文学院学报	566	0.390	0.390	0.030	142	0.148	0.148	0.030	0.148	0.148	0.030	1
22	文艺理论与批评	843	0.383	0.347	0.096	284	0.211	0.175	0.084	0.211	0.175	0.084	1
23	国外文学	751	0.366	0.366	0.027	250	0.142	0.142	0.027	0.142	0.142	0.027	1
24	小说评论	1297	0.333	0.325	0.028	324	0.113	0.105	0.023	0.113	0.105	0.023	1
25	红楼梦学刊	1084	0.332	0.259	0.039	400	0.162	0.089	0.039	0.162	0.089	0.039	1
26	北方论丛#	48	0.312			24							1
27	民族文学研究	567	0.305	0.293	0.029	212	0.126	0.114	0.010	0.122	0.110	0.010	1

期刊影响力因子 续表58

序号	刊名	复合 总被引	复合影响力因子			期刊 综合 总被引	期刊综合 影响力因子			人文社科 影响力因子			研究 层次
			JIF	他引 JIF	即年 指标		JIF	他引 JIF	即年 指标	JIF	他引 JIF	即年 指标	
28	苏州大学学报(哲学社会科学版)#	36	0.304		0.017	10							1
29	江汉论坛#	45	0.302		0.044	28							1
30	长江学术	194	0.280	0.280	0.017	54	0.056	0.056	0.017	0.056	0.056	0.017	1
31	中国文化研究	781	0.277	0.267	0.009	222	0.124	0.114		0.124	0.114		1
32	中国文学研究	753	0.271	0.271	0.051	166	0.101	0.101	0.034	0.101	0.101	0.034	1
33	鲁迅研究月刊	930	0.265	0.250	0.030	337	0.157	0.142	0.024	0.157	0.142	0.024	1
34	明清小说研究	790	0.260	0.255	0.022	225	0.102	0.098	0.022	0.098	0.094	0.022	1
35	华文文学	341	0.240	0.235	0.027	64	0.070	0.065	0.027	0.070	0.065	0.027	1
36	文献	635	0.238	0.233	0.030	236	0.144	0.139	0.030	0.129	0.124	0.030	1
37	古籍整理研究学刊	658	0.236	0.220	0.023	168	0.102	0.085	0.023	0.102	0.085	0.023	1
38	俄罗斯文艺	282	0.233	0.233	0.033	90	0.093	0.093	0.016	0.093	0.093	0.016	1
39	海南师范大学学报(社会科学版)	667	0.230	0.228	0.018	209	0.094	0.092	0.014	0.094	0.092	0.014	1
40	文艺评论	632	0.226	0.214	0.009	184	0.086	0.075		0.079	0.068		1
41	理论与创作	592	0.221	0.218	0.032	166	0.076	0.074	0.027	0.076	0.074	0.027	1
42	中国韵文学刊	349	0.206	0.206	0.013	89	0.074	0.074	0.013	0.074	0.074	0.013	1
43	中国典籍与文化	433	0.206	0.189	0.011	130	0.097	0.080		0.091	0.074		1
44	船山学刊	738	0.201	0.201		161	0.087	0.087		0.082	0.082		1
45	世界文学评论	143	0.189	0.158		47	0.078	0.047		0.078	0.047		1
46	外国文学动态	200	0.183	0.183	0.010	63	0.073	0.073	0.010	0.073	0.073	0.010	1
47	世界华文文学论坛	259	0.181	0.174		52	0.063	0.056		0.063	0.056		1
48	蒲松龄研究	224	0.175	0.126	0.037	74	0.112	0.063	0.037	0.105	0.056	0.037	1
49	杜甫研究学刊	265	0.170	0.151	0.033	73	0.038	0.019	0.033	0.038	0.019	0.033	1
50	贵州文史丛刊	404	0.168	0.168	0.020	87	0.047	0.047	0.010	0.047	0.047	0.010	1
51	现代中文学刊	144	0.130	0.130	0.035	38	0.083	0.083	0.035	0.083	0.083	0.035	1
52	电影文学	919	0.115	0.077	0.030	461	0.066	0.028	0.028	0.065	0.028	0.027	1
53	名作欣赏	1045	0.114	0.109	0.010	338	0.046	0.042	0.006	0.046	0.042	0.006	1
54	郭沫若学刊	134	0.106	0.106	0.020	35	0.049	0.049	0.020	0.049	0.049	0.020	1
55	戏剧文学	286	0.101	0.095	0.011	74	0.029	0.023	0.011	0.027	0.021	0.011	1
56	安徽文学(下半月)	873	0.099	0.099	0.006	261	0.031	0.031	0.004	0.029	0.029	0.004	1
57	时代文学(双月上半月)	161	0.058	0.058		59	0.026	0.026		0.023	0.023		1
J 艺术													
1	音乐研究	1407	0.828	0.680	0.200	524	0.450	0.302	0.188	0.450	0.302	0.175	1
2	当代电影	2137	0.627	0.581	0.082	696	0.290	0.245	0.070	0.290	0.245	0.070	1
3	电影艺术	1818	0.624	0.613	0.152	568	0.272	0.261	0.115	0.272	0.261	0.115	1
4	民族艺术	614	0.596	0.543	0.051	252	0.371	0.318	0.051	0.351	0.298	0.051	1
5	文艺研究	2976	0.521	0.507	0.048	1096	0.315	0.301	0.041	0.309	0.296	0.041	1
6	中央音乐学院学报	1102	0.507	0.471	0.149	387	0.319	0.283	0.149	0.319	0.283	0.149	1
7	中国音乐学	1262	0.460	0.445	0.081	392	0.160	0.145	0.068	0.150	0.135	0.068	1
8	音乐艺术(上海音乐学院学报)	822	0.432	0.371	0.096	292	0.273	0.212	0.096	0.273	0.212	0.096	1
9	中国音乐	1785	0.389	0.370	0.015	603	0.185	0.166	0.015	0.185	0.166	0.015	1
10	北京电影学院学报	648	0.362	0.349	0.053	219	0.172	0.159	0.027	0.172	0.159	0.027	1



期刊影响力因子 续表59

序号	刊名	复合 总被引	复合影响力因子			期刊 综合 总被引	期刊综合 影响力因子			人文社科 影响力因子			研究 层次
			JIF	他引 JIF	即年 指标		JIF	他引 JIF	即年 指标	JIF	他引 JIF	即年 指标	
11	黄钟(武汉音乐学院学报)	930	0.352	0.310	0.061	292	0.183	0.141	0.051	0.178	0.136	0.051	1
12	装饰	2180	0.350	0.311	0.078	793	0.178	0.140	0.051	0.126	0.088	0.029	2
13	艺术评论	429	0.317	0.316	0.060	168	0.141	0.139	0.049	0.135	0.133	0.049	1
14	中国电视	872	0.313	0.304	0.031	213	0.145	0.135	0.027	0.145	0.135	0.027	1
15	解放军艺术学院学报	317	0.276	0.271		61	0.106	0.100		0.106	0.100		1
16	戏剧艺术	374	0.276	0.248		171	0.179	0.152		0.172	0.145		1
17	交响(西安音乐学院学报)	676	0.272	0.225	0.085	197	0.166	0.119	0.085	0.152	0.106	0.085	1
18	艺术百家	1156	0.270	0.252	0.078	393	0.153	0.134	0.078	0.133	0.114	0.078	1
19	南京艺术学院学报(美术与设计版)	516	0.263	0.254	0.023	206	0.131	0.121	0.019	0.099	0.090	0.019	1
20	人民音乐	1936	0.260	0.253	0.018	719	0.131	0.123	0.015	0.131	0.123	0.015	1
21	南京艺术学院学报(音乐与表演版)	490	0.257	0.252	0.024	146	0.129	0.124	0.024	0.129	0.124	0.024	1
22	美术研究	794	0.254	0.249	0.011	166	0.117	0.112		0.117	0.112		1
23	乐府新声(沈阳音乐学院学报)	540	0.250	0.192	0.022	143	0.110	0.052	0.022	0.110	0.052	0.022	1
24	天津音乐学院学报	381	0.234	0.234	0.013	109	0.103	0.103	0.013	0.103	0.103	0.013	1
25	文艺评论	632	0.226	0.214	0.009	184	0.086	0.075		0.079	0.068		1
26	戏剧(中央戏剧学院学报)	203	0.215	0.206	0.031	89	0.121	0.112	0.016	0.121	0.112	0.016	1
27	音乐探索	530	0.209	0.191	0.030	205	0.107	0.089	0.030	0.107	0.089	0.030	1
28	北京舞蹈学院学报	270	0.207	0.196	0.032	97	0.073	0.061	0.032	0.073	0.061	0.032	1
29	设计艺术(山东工艺美术学院学报)	208	0.201	0.201	0.010	82	0.094	0.094	0.010	0.063	0.063	0.010	1
30	世界电影	611	0.196	0.196	0.085	207	0.052	0.052	0.064	0.052	0.052	0.064	1
31	云南艺术学院学报	224	0.194	0.188		71	0.075	0.069		0.069	0.063		1
32	星海音乐学院学报	470	0.188	0.188	0.038	85	0.039	0.039	0.010	0.039	0.039	0.010	1
33	艺术探索	442	0.175	0.173	0.022	137	0.065	0.063	0.022	0.054	0.051	0.019	1
34	民族艺术研究	314	0.170	0.150	0.043	116	0.097	0.078	0.038	0.087	0.068	0.038	1
35	新美术	442	0.167	0.167	0.024	103	0.043	0.043	0.024	0.038	0.038	0.016	1
36	浙江艺术职业学院学报	128	0.157	0.157	0.012	33	0.063	0.063	0.012	0.063	0.063	0.012	1
37	艺术与设计(理论)	530	0.156	0.146	0.020	218	0.065	0.055	0.013	0.040	0.030	0.010	1
38	新疆艺术学院学报	161	0.155	0.142		49	0.059	0.046		0.059	0.046		1
39	戏曲艺术	334	0.148	0.138	0.020	93	0.067	0.057	0.020	0.062	0.052	0.020	1
40	江苏陶瓷	274	0.140	0.137	0.005	92	0.065	0.061	0.005	0.011	0.007		2
41	美术观察	934	0.138	0.136	0.025	258	0.058	0.055	0.016	0.049	0.047	0.016	1
42	贵州大学学报(艺术版)	174	0.136	0.120		53	0.068	0.052		0.068	0.052		1
43	齐鲁艺苑	360	0.133	0.130	0.014	86	0.042	0.039	0.014	0.039	0.035	0.014	1
44	西北美术	106	0.131	0.131	0.020	27	0.048	0.048	0.020	0.048	0.048	0.020	1
45	音乐创作	95	0.130	0.116	0.016	35	0.054	0.040	0.005	0.054	0.040	0.005	1
46	电影评介	1129	0.124	0.113	0.012	366	0.046	0.036	0.011	0.044	0.034	0.011	1
47	美术大观	665	0.116	0.116	0.013	220	0.042	0.042	0.008	0.032	0.032	0.006	1
48	电影文学	919	0.115	0.077	0.030	461	0.066	0.028	0.028	0.065	0.028	0.027	1
49	艺术研究	212	0.115	0.115	0.007	56	0.042	0.042	0.007	0.036	0.036	0.007	1
50	艺术广角	205	0.115	0.112	0.019	48	0.047	0.044	0.006	0.047	0.044	0.006	1
51	美苑	257	0.114	0.111	0.007	60	0.042	0.038	0.007	0.038	0.035		1



期刊影响力因子 续表60

序号	刊名	复合 总被引	复合影响力因子			期刊 综合 总被引	期刊综合 影响力因子			人文社科 影响力因子			研究 层次
			JIF	他引 JIF	即年 指标		JIF	他引 JIF	即年 指标	JIF	他引 JIF	即年 指标	
52	四川戏剧	252	0.111	0.105	0.007	84	0.048	0.042	0.007	0.048	0.042	0.007	1
53	雕塑	238	0.108	0.105		44	0.013	0.010		0.013	0.010		1
54	吉林艺术学院学报	172	0.102	0.102		45	0.051	0.051		0.051	0.051		1
55	戏剧文学	286	0.101	0.095	0.011	74	0.029	0.023	0.011	0.027	0.021	0.011	1
56	世界美术	217	0.093	0.093		54	0.023	0.023		0.016	0.016		1
57	美术学报	72	0.092	0.092	0.013	23	0.039	0.039		0.039	0.039		1
58	美与时代(上旬)	70	0.087	0.087	0.013	24	0.029	0.029	0.004	0.018	0.018	0.002	1
59	福建艺术	167	0.085	0.081		52	0.035	0.032		0.035	0.032		1
60	艺术教育	702	0.070	0.070	0.012	260	0.035	0.035	0.010	0.030	0.030	0.010	1
61	陶瓷科学与艺术	315	0.069	0.069		88	0.028	0.028					2
62	美与时代(下半月)	311	0.068	0.068	0.002	121	0.023	0.023	0.002	0.021	0.021	0.002	1
63	大舞台	118	0.057	0.055	0.003	28	0.016	0.014	0.002	0.011	0.009	0.002	1
64	艺术设计研究	78	0.043	0.043		28	0.025	0.025		0.025	0.025		1
65	乐器	371	0.037	0.037	0.005	135	0.012	0.012	0.005	0.007	0.007	0.005	2
66	西藏艺术研究	142	0.033	0.033		70	0.008	0.008		0.008	0.008		1
67	陶瓷研究	180	0.021	0.021		38	0.008	0.008		0.008	0.008		1
K(除K85,K86,K87,K88,K9) 历史													
1	近代史研究	1958	1.215	0.992	0.068	768	0.752	0.529	0.055	0.744	0.521	0.055	1
2	历史研究	3704	1.117	1.086	0.272	1352	0.673	0.642	0.099	0.660	0.630	0.099	1
3	中国历史地理论丛	1219	0.689	0.583	0.032	343	0.318	0.212	0.032	0.295	0.189	0.032	1
4	当代中国史研究	907	0.608	0.553	0.055	313	0.304	0.249	0.055	0.304	0.249	0.055	1
5	清史研究	879	0.606	0.569	0.059	232	0.367	0.330	0.029	0.358	0.321	0.029	1
6	史学集刊	983	0.596	0.577	0.058	262	0.244	0.225	0.039	0.239	0.221	0.039	1
7	中国史研究	1581	0.586	0.564	0.034	526	0.376	0.353	0.034	0.361	0.338	0.034	1
8	抗日战争研究	569	0.583	0.565	0.018	189	0.315	0.296	0.018	0.315	0.296	0.018	1
9	中国边疆史地研究	730	0.530	0.479	0.015	234	0.188	0.137	0.015	0.188	0.137	0.015	1
10	民俗研究	900	0.514	0.480	0.072	261	0.297	0.263	0.072	0.291	0.257	0.072	1
11	史林	1044	0.513	0.496	0.023	305	0.222	0.205	0.023	0.218	0.201	0.023	1
12	安徽史学	1009	0.502	0.453	0.027	302	0.271	0.222	0.027	0.271	0.222	0.027	1
13	史学月刊	2661	0.499	0.488	0.071	762	0.248	0.237	0.047	0.242	0.231	0.047	1
14	世界历史	1262	0.429	0.358	0.047	360	0.198	0.127	0.028	0.189	0.118	0.028	1
15	中华文史论丛	262	0.429	0.429	0.073	126	0.205	0.205	0.055	0.196	0.196	0.055	1
16	西域研究	624	0.421	0.361	0.060	213	0.211	0.150	0.045	0.211	0.150	0.045	1
17	史学理论研究	820	0.396	0.383	0.085	306	0.208	0.195	0.056	0.208	0.195	0.056	1
18	中国社会经济史研究	1039	0.395	0.395	0.017	286	0.193	0.193	0.017	0.176	0.176	0.017	1
19	社会科学战线#	69	0.348			34							1
20	史学史研究	577	0.307	0.307	0.042	165	0.105	0.105	0.028	0.105	0.105	0.028	1
21	民国档案	773	0.284	0.277		249	0.108	0.101		0.101	0.095		1
22	历史教学(高校版)	961	0.262	0.255	0.034	348	0.113	0.106	0.034	0.113	0.106	0.034	1
23	历史档案	808	0.254	0.243	0.041	273	0.102	0.090	0.027	0.102	0.090	0.027	1
24	东北史地	142	0.247	0.217	0.025	47	0.081	0.051		0.081	0.051		1

期刊影响力因子 续表61

序号	刊名	复合 总被引	复合影响力因子			期刊 综合 总被引	期刊综合 影响力因子			人文社科 影响力因子			研究 层次
			JIF	他引 JIF	即年 指标		JIF	他引 JIF	即年 指标	JIF	他引 JIF	即年 指标	
25	文献	635	0.238	0.233	0.030	236	0.144	0.139	0.030	0.129	0.124	0.030	1
26	古籍整理研究学刊	658	0.236	0.220	0.023	168	0.102	0.085	0.023	0.102	0.085	0.023	1
27	历史教学问题	721	0.228	0.208	0.036	163	0.055	0.036		0.055	0.036		1
28	中国典籍与文化	433	0.206	0.189	0.011	130	0.097	0.080		0.091	0.074		1
29	中国史研究动态	370	0.183	0.183	0.019	87	0.073	0.073		0.073	0.073		1
30	贵州文史丛刊	404	0.168	0.168	0.020	87	0.047	0.047	0.010	0.047	0.047	0.010	1
31	文史	141	0.167	0.167	0.061	78	0.132	0.132	0.045	0.132	0.132	0.045	1
32	沧桑	478	0.105	0.105	0.006	136	0.040	0.040	0.004	0.040	0.040	0.004	1
33	寻根	282	0.099	0.099		139	0.063	0.063		0.063	0.063		1
34	黑龙江史志	427	0.094	0.094	0.003	150	0.036	0.036	0.003	0.032	0.032	0.003	1
35	中国地方志	156	0.086	0.086		72	0.035	0.035		0.032	0.032		1
K85,K86,K87,K88 考古学													
1	文物	9079	1.208	1.100	0.124	3543	0.766	0.658	0.106	0.758	0.649	0.097	1
2	考古学报	2512	1.051	1.051	0.167	1189	0.436	0.436	0.056	0.436	0.436		1
3	考古	6854	0.818	0.756	0.171	3131	0.511	0.449	0.126	0.444	0.382	0.117	1
4	人类学学报	854	0.776	0.635		547	0.600	0.459		0.294	0.153		1
5	考古与文物	1999	0.492	0.464	0.045	762	0.207	0.179	0.045	0.179	0.151	0.045	1
6	文物保护与考古科学	348	0.427	0.344	0.017	198	0.271	0.188	0.017	0.135	0.052	0.017	1
7	敦煌研究	1511	0.408	0.366	0.054	561	0.172	0.130	0.054	0.151	0.109	0.054	1
8	江汉考古	793	0.402	0.356	0.031	377	0.235	0.189	0.015	0.212	0.167	0.015	1
9	故宫博物院院刊	820	0.389	0.365	0.076	218	0.183	0.159	0.061	0.175	0.151	0.061	1
10	南方文物	477	0.316	0.296	0.017	198	0.146	0.126	0.017	0.112	0.092	0.017	1
11	中原文物	1299	0.306	0.293	0.028	549	0.151	0.138	0.009	0.138	0.125	0.009	1
12	华夏考古	711	0.284	0.270	0.086	314	0.099	0.085	0.071	0.085	0.071	0.057	1
13	敦煌学辑刊	532	0.260	0.212	0.014	210	0.164	0.116	0.014	0.164	0.116	0.014	1
14	北方文物	867	0.254	0.207	0.047	283	0.124	0.077	0.035	0.112	0.065	0.035	1
15	中国历史文物	498	0.250	0.229	0.078	215	0.157	0.136	0.065	0.150	0.129	0.065	1
16	农业考古	1589	0.234	0.204	0.012	596	0.127	0.097	0.010	0.103	0.073	0.010	1
17	东南文化	987	0.207	0.172	0.031	453	0.110	0.075	0.031	0.093	0.057	0.031	1
18	中国钱币	250	0.207	0.029	0.016	85	0.179		0.016	0.179		0.016	1
19	文博	803	0.194	0.182	0.018	246	0.089	0.078	0.018	0.085	0.074	0.009	1
20	中国文物科学研究	88	0.194	0.147	0.024	50	0.118	0.071	0.024	0.094	0.047	0.024	1
21	四川文物	617	0.181	0.157	0.022	239	0.074	0.049	0.011	0.074	0.049	0.011	1
22	文物春秋	430	0.167	0.156	0.048	166	0.083	0.072	0.048	0.072	0.061	0.048	1
23	文物世界	510	0.163	0.163		138	0.052	0.052		0.052	0.052		1
24	内蒙古文物考古	252	0.134	0.104		109	0.045	0.015		0.045	0.015		1
K9,P9 人文、经济地理													
1	人文地理	4689	1.676	1.568	0.134	1996	1.020	0.912	0.123	0.706	0.598	0.096	2
2	经济地理	7771	1.560	1.404	0.183	3434	1.021	0.864	0.138	0.700	0.544	0.106	2
3	地域研究与开发	3483	1.350	1.221	0.112	1516	0.853	0.724	0.100	0.538	0.409	0.065	2
4	世界地理研究	1183	0.944	0.876	0.069	451	0.494	0.427	0.057	0.331	0.264	0.023	2

# 各类计量指标





## 各类计量指标

序号	刊名	可被引 文献量	可被引 文献比	基金 论文比	引用 半衰期	被引 半衰期	引用 期刊数	被引 期刊数	他引 总引比	互引 指数	Web 即年 下载率	总下 载量 (万次)
A/K 综合性人文、社会科学												
1	中国社会科学	92	0.99	0.40	>10	7.5	193	1539	0.99	100/38	269	39.34
2	浙江大学学报(人文社会科学版)	117	0.78	0.52	>10	5.6	239	938	0.99	101/38	43	15.21
3	中国人民大学学报	135	0.97	0.40	10.0	6.1	145	956	0.99	98/38	126	20.69
4	华中师范大学学报(人文社会科学版)	135	0.96	0.64	>10	5.7	499	796	0.98	79/38	66	19.38
5	吉林大学社会科学学报	138	0.94	0.60	9.4	6.0	251	674	0.98	81/38	95	16.07
6	北京大学学报(哲学社会科学版)	125	0.77	0.14	>10	8.1	84	1221	1.00	91/38	87	32.92
7	北京师范大学学报(社会科学版)	110	0.73	0.45	>10	9.1	270	1064	0.99	75/38	91	26.47
8	社会科学	264	0.95	0.48	>10	5.6	405	970	0.98	113/38	91	24.02
9	上海师范大学学报(哲学社会科学版)	98	0.92	0.53	>10	5.5	114	499	0.94	29/38	54	12.62
10	开放时代	108	0.80	0.31	>10	5.9	199	447	0.94	38/38	63	12.43
11	中国地质大学学报(社会科学版)	132	0.89	0.63	6.6	3.8	319	463	0.92	64/38	103	8.31
12	山东大学学报(哲学社会科学版)	144	0.76	0.38	>10	6.3	359	633	0.96	56/38	50	13.62
13	北京交通大学学报(社会科学版)	95	0.91	0.58	7.5	3.8	220	265	0.94	48/38	61	5.37
14	厦门大学学报(哲学社会科学版)	109	0.94	0.50	>10	7.6	282	649	0.96	52/38	71	13.08
15	上海大学学报(社会科学版)	72	0.90	0.61	>10	4.6	153	412	0.96	46/38	72	10.69
16	东北师大学报(哲学社会科学版)	284	0.98	0.64	9.8	4.4	395	678	0.75	6/38	64	21.18
17	复旦学报(社会科学版)	98	0.85	0.52	>10	8.2	159	784	0.99	50/38	75	19.65
18	东南学术	145	0.99	0.41	9.3	4.5	320	563	0.99	68/38	75	12.74
19	南京农业大学学报(社会科学版)	81	0.92	0.62	7.7	4.3	273	273	0.95	33/38	68	3.93
20	社会科学研究	216	0.94	0.35	>10	5.4	332	790	0.98	82/38	79	21.00
21	大连理工大学学报(社会科学版)	103	0.95	0.65	6.7	4.4	270	278	0.74	4/38	61	5.55
22	东北大学学报(社会科学版)	101	0.95	0.44	8.5	5.2	215	402	0.98	45/38	82	8.06
23	上海交通大学学报(哲学社会科学版)	65	0.84	0.52	8.2	5.3	189	300	0.97	39/38	56	5.22
24	中山大学学报(社会科学版)	133	0.99	0.54	>10	5.9	250	692	0.98	55/38	78	16.61
25	南京大学学报(哲学·人文科学·社会科学版)	92	0.92	0.47	>10	6.7	153	592	0.99	45/38	86	13.02
26	华中科技大学学报(社会科学版)	135	0.90	0.30	8.5	5.9	223	518	0.98	68/38	64	11.39
27	清华大学学报(哲学社会科学版)	96	0.94	0.32	>10	6.3	195	728	0.99	60/38	79	13.98
28	西南大学学报(社会科学版)	252	0.99	0.51	>10	5.4	352	778	0.86	28/38	53	19.85
29	武汉大学学报(哲学社会科学版)	151	0.88	0.54	8.1	5.1	255	578	0.99	79/38	74	12.60
30	南开学报(哲学社会科学版)	100	0.83	0.50	>10	6.3	142	526	0.99	46/38	59	11.27
31	重庆大学学报(社会科学版)	161	0.93	0.68	7.9	5.7	495	675	0.95	54/38	63	14.33
32	江苏社会科学	245	0.97	0.43	>10	5.8	482	852	0.99	97/38	71	25.71
33	北京邮电大学学报(社会科学版)	112	0.88	0.35	5.5	4.0	333	274	0.91	35/38	61	5.53
34	浙江社会科学	265	0.99	0.37	>10	5.8	386	875	0.99	94/38	73	19.42
35	学海	212	0.93	0.37	>10	4.9	287	600	0.97	64/38	57	14.67
36	广东社会科学	176	0.95	0.39	>10	4.4	256	553	0.98	79/38	62	14.85
37	湖南农业大学学报(社会科学版)	116	0.87	0.55	6.0	4.1	439	413	0.88	38/38	34	6.20
38	西安交通大学学报(社会科学版)	104	0.93	0.56	7.7	4.7	255	327	0.99	42/38	75	6.20
39	学术月刊	243	0.88	0.38	>10	5.6	299	840	0.98	69/38	45	27.83
40	重庆邮电大学学报(社会科学版)	164	0.91	0.46	7.0	3.5	325	351	0.77	4/38	44	9.39

各类计量指标 续表1

序号	刊名	可被引 文献量	可被引 文献比	基金 论文比	引用 半衰期	被引 半衰期	引用 期刊数	被引 期刊数	他引 总引比	互引 指数	Web 即年 下载率	总下 载量 (万次)
41	华南农业大学学报(社会科学版)	90	0.99	0.88	8.1	3.9	266	250	0.99	38/38	57	4.75
42	湘潭大学学报(哲学社会科学版)	197	1.00	0.52	>10	5.8	345	639	0.98	63/38	63	16.95
43	河南大学学报(社会科学版)	151	0.96	0.39	>10	5.5	443	595	0.97	52/38	61	19.19
44	南京社会科学	284	0.95	0.35	9.6	4.8	482	787	0.98	105/38	83	21.47
45	江海学刊	209	0.83	0.31	>10	6.2	329	807	0.99	81/38	70	20.47
46	西北师大学报(社会科学版)	142	0.97	0.66	>10	5.9	236	535	0.94	32/38	73	14.77
47	西安电子科技大学学报(社会科学版)	134	1.00	0.46	7.0	3.7	352	284	0.98	48/38	56	6.87
48	兰州大学学报(社会科学版)	148	0.94	0.53	>10	6.3	412	562	0.96	53/38	56	14.65
49	中国农业大学学报(社会科学版)	99	0.92	0.41	8.2	4.2	261	303	0.96	31/38	45	5.21
50	文史哲	102	0.91	0.33	>10	7.6	156	541	0.99	30/38	72	19.22
51	四川大学学报(哲学社会科学版)	125	0.97	0.43	>10	6.6	210	507	0.99	54/38	64	13.61
52	陕西师范大学学报(哲学社会科学版)	150	0.89	0.65	>10	6.1	275	696	0.97	49/38	56	23.41
53	天津师范大学学报(社会科学版)	94	0.93	0.85	>10	7.6	147	386	0.98	45/38	64	9.26
54	甘肃社会科学	392	0.96	0.41	>10	4.2	582	810	0.91	87/38	61	26.41
55	西北农林科技大学学报(社会科学版)	162	0.94	0.49	6.9	3.9	472	457	0.94	59/38	58	8.76
56	南京师大学报(社会科学版)	146	0.90	0.42	>10	7.6	279	746	0.97	59/38	55	16.90
57	湖南师范大学社会科学学报	197	0.99	0.50	9.8	6.5	280	608	0.97	30/38	60	15.65
58	河北大学学报(哲学社会科学版)	165	1.00	0.50	10.0	4.6	335	529	0.94	31/38	63	15.20
59	南京林业大学学报(人文社会科学版)	73	0.84	0.34	>10	4.0	121	302	0.98	45/38	31	3.95
60	福建师范大学学报(哲学社会科学版)	158	0.88	0.47	>10	6.2	283	584	0.99	65/38	46	15.15
61	北京林业大学学报(社会科学版)	102	0.97	0.51	7.8	4.9	288	227	0.93	24/38	42	4.58
62	江西社会科学	566	0.92	0.38	>10	4.6	674	1083	0.97	96/38	69	41.91
63	辽东学院学报(社会科学版)	186	0.92	0.35	>10	2.7	245	164	0.28	1/38	32	6.30
64	湖南大学学报(社会科学版)	188	0.97	0.52	>10	5.4	411	444	0.98	58/38	44	10.89
65	学术研究	281	0.90	0.43	>10	5.7	363	892	0.98	92/38	52	26.68
66	云南社会科学	196	0.95	0.48	>10	4.6	300	491	0.98	66/38	60	14.43
67	沈阳工业大学学报(社会科学版)	79	0.93	0.85	4.4		256	67	0.58	9/38	57	1.84
68	武汉工程大学学报#	133										
69	广西师范大学学报(哲学社会科学版)	179	0.96	0.53	>10	5.1	297	422	0.76	2/38	27	12.70
70	华东师范大学学报(哲学社会科学版)	114	0.97	0.52	>10	6.6	174	457	0.99	39/38	65	10.68
71	山西大学学报(哲学社会科学版)	165	0.93	0.42	>10	6.2	318	497	0.96	60/38	55	12.34
72	山东社会科学	477	0.93	0.35	>10	3.7	452	733	0.99	96/38	60	24.67
73	同济大学学报(社会科学版)	97	0.87	0.54	>10	6.0	231	378	0.97	41/38	64	8.33
74	暨南学报(哲学社会科学版)	168	0.97	0.54	>10	6.1	297	475	0.98	43/38	55	12.91
75	学术界	472	0.82	0.29	>10	4.6	577	604	0.97	80/38	49	16.89
76	贵州社会科学	312	0.99	0.37	>10	3.2	363	483	0.97	32/38	44	15.57
77	天津社会科学	152	0.96	0.34	>10	7.3	140	603	0.99	58/38	75	14.92
78	河北学刊	340	0.95	0.37	>10	4.3	438	652	0.98	76/38	67	23.13
79	中州学刊	416	0.93	0.32	>10	4.2	600	803	0.98	110/38	50	27.63
80	北京社会科学	99	0.95	0.31	>10	5.2	195	398	0.96	42/38	72	9.72
81	学习与探索	386	0.98	0.48	9.9	5.0	305	725	0.99	75/38	67	23.31

各类计量指标 续表2

序号	刊名	可被引 文献量	可被引 文献比	基金 论文比	引用 半衰期	被引 半衰期	引用 期刊数	被引 期刊数	他引 总引比	互引 指数	Web 即年 下载率	总下 载量 (万次)
82	河海大学学报(哲学社会科学版)	86	0.72	0.48	5.9	4.8	214	283	0.89	29/38	33	5.08
83	北京理工大学学报(社会科学版)	181	0.95	0.58	8.6	4.5	368	496	0.98	67/38	57	10.47
84	南京邮电大学学报(社会科学版)	90	0.87	0.62	5.9	3.5	253	138	0.96	24/38	51	2.74
85	北京联合大学学报(人文社会科学版)	86	0.86	0.24	>10	2.9	122	172	0.85	28/38	59	3.86
86	东南大学学报(哲学社会科学版)	140	0.77	0.46	8.8	4.3	494	529	0.98	79/38	35	14.75
87	北京航空航天大学学报(社会科学版)	158	0.84	0.44	7.9	4.9	342	252	0.91	25/38	37	5.34
88	武汉理工大学学报#	127										
89	延边大学学报(社会科学版)	152	0.92	0.27	8.4	3.4	316	229	0.81	9/38	42	7.84
90	浙江学刊	211	0.93	0.28	>10	6.4	273	688	0.99	67/38	53	18.53
91	四川师范大学学报(社会科学版)	142	0.92	0.39	>10	5.7	357	482	0.94	32/38	51	12.43
92	学术论坛	545	0.97	0.42	8.0	3.8	785	878	0.95	113/38	68	27.67
93	长安大学学报(社会科学版)	87	0.93	0.36	9.6	4.1	208	168	0.96	28/38	43	3.56
94	中国海洋大学学报(社会科学版)	147	0.99	0.47	8.8	4.5	384	307	0.88	25/38	54	8.47
95	西北大学学报(哲学社会科学版)	233	0.87	0.78	>10	5.1	388	584	0.96	56/38	66	15.74
96	武汉理工大学学报(社会科学版)	174	0.95	0.63	7.3	4.9	357	432	0.99	58/38	81	10.48
97	深圳大学学报(人文社会科学版)	169	0.81	0.34	9.9	5.5	281	469	0.99	58/38	51	12.15
98	人文杂志	175	0.99	0.44	>10	6.6	262	549	0.99	50/38	62	15.76
99	天府新论	201	0.97	0.44	9.8	3.9	413	444	0.97	74/38	72	17.10
100	国外社会科学	139	0.72	0.38	>10	8.5	138	608	0.98	42/38	81	21.02
101	湖南社会科学	401	0.98	0.34	7.8	4.6	608	686	0.99	99/38	46	16.79
102	湖北社会科学	642	0.98	0.38	8.5	3.9	863	848	0.99	121/38	63	31.20
103	北京科技大学学报(社会科学版)	122	0.96	0.24	>10	4.9	255	312	0.98	36/38	44	8.01
104	求索	1075	0.99	0.41	>10	3.6	905	977	0.82	10/38	57	45.28
105	湖南科技大学学报(社会科学版)	182	0.96	0.46	>10	3.5	286	286	0.94	21/38	43	6.55
106	太平洋学报	132	0.80	0.37	9.3	4.3	247	247	0.99	34/38	59	6.85
107	安徽大学学报(哲学社会科学版)	127	0.90	0.53	>10	6.0	250	490	0.98	45/38	46	18.60
108	华中农业大学学报(社会科学版)	178	0.97	0.62	5.1	3.8	464	423	0.96	68/38	57	7.38
109	陕西理工学院学报(社会科学版)	77	0.92	0.43	7.3	4.1	292	188	0.68	8/38	37	5.01
110	青岛农业大学学报(社会科学版)	78	0.92	0.28	6.2	3.9	204	156	0.99	29/38	39	3.42
111	东岳论丛	461	0.94	0.35	>10	4.2	582	638	0.96	86/38	47	21.79
112	中央民族大学学报(哲学社会科学版)	141	0.88	0.43	>10	6.9	207	425	0.98	36/38	39	12.36
113	江汉论坛	336	0.94	0.35	>10	5.1	396	733	0.97	69/38	53	26.12
114	探索与争鸣	302	0.90	0.17	>10	4.1	203	556	0.97	63/38	74	16.89
115	中南民族大学学报(人文社会科学版)	222	0.94	0.47	9.5	5.8	358	682	0.97	49/38	61	21.95
116	中国社会科学院研究生院学报	116	0.68	0.30	>10	5.7	248	431	0.99	37/38	75	12.72
117	江淮论坛	199	0.94	0.49	8.9	4.4	387	427	0.95	57/38	67	13.16
118	求是学刊	141	0.95	0.47	>10	6.9	167	481	1.00	37/38	54	14.09
119	武汉科技大学学报(社会科学版)	129	0.89	0.50	>10	4.5	245	336	0.98	41/38	42	6.40
120	烟台大学学报(哲学社会科学版)	74	0.97	0.35	>10	6.6	145	254	0.96	24/38	53	7.08
121	河南社会科学	364	0.96	0.32	7.7	3.7	490	668	0.96	79/38	61	19.33
122	北京工业大学学报(社会科学版)	86	0.91	0.34	7.3	4.0	258	209	0.96	35/38	71	5.41

各类计量指标 续表3

序号	刊名	可被引 文献量	可被引 文献比	基金 论文比	引用 半衰期	被引 半衰期	引用 期刊数	被引 期刊数	他引 总引比	互引 指数	Web 即年 下载率	总下 载量 (万次)
123	江西农业大学学报(社会科学版)	142	0.97	0.56	5.0	4.3	425	361	0.92	51/38	37	5.80
124	哈尔滨工业大学学报(社会科学版)	129	0.94	0.48	8.0	4.4	359	311	0.99	36/38	49	7.48
125	中南大学学报(社会科学版)	157	0.99	0.39	>10	5.2	303	339	0.95	37/38	43	6.16
126	成都理工大学学报(社会科学版)	80	0.89	0.36	7.1	4.2	276	233	0.97	32/38	57	4.08
127	南京工业大学学报(社会科学版)	74	0.87	0.46	5.4	5.3	177	217	0.99	30/38	58	3.99
128	内蒙古大学学报(哲学社会科学版)	165	0.97	0.32	>10	6.2	280	306	0.78	13/38	48	10.42
129	浙江师范大学学报(社会科学版)	134	0.89	0.45	9.3	5.2	293	506	0.94	39/38	39	12.26
130	华东理工大学学报(社会科学版)	96	0.89	0.41	10.0	4.5	292	269	0.96	33/38	45	6.35
131	社会科学家	509	0.99	0.42	9.4	4.3	792	733	0.99	109/38	61	26.70
132	西南民族大学学报(人文社科版)	665	0.93	0.45	>10	5.7	881	1240	0.94	99/38	50	54.02
133	南通大学学报(社会科学版)	132	0.98	0.57	>10	4.6	239	345	0.94	39/38	35	7.64
134	重庆工商大学学报(社会科学版)	178	0.94	0.50	7.3	4.3	440	397	0.98	18/38	56	11.44
135	华南师范大学学报(社会科学版)	173	0.94	0.41	>10	5.8	311	584	0.98	60/38	70	15.12
136	宁波大学学报(人文科学版)	160	0.88	0.33	10.0	5.1	248	295	0.98	43/38	40	8.92
137	社会科学辑刊	333	0.98	0.44	>10	5.7	292	589	0.99	69/38	74	20.11
138	新疆学刊	76	0.97	0.46	>10	5.8	75	137	0.87	4/38	38	5.45
139	科学经济社会	167	0.98	0.61	7.0	4.6	438	234	0.86	26/38	51	5.37
140	福建农林大学学报(哲学社会科学版)	147	0.99	0.58	3.7	3.8	458	343	0.95	52/38	30	5.12
141	郑州大学学报(哲学社会科学版)	265	0.95	0.36	>10	5.8	390	687	0.96	71/38	50	21.03
142	广西民族大学学报(哲学社会科学版)	216	0.77	0.36	9.8	5.4	425	703	0.95	72/38	49	24.91
143	江西师范大学学报(哲学社会科学版)	171	0.99	0.33	>10	4.8	266	429	0.96	25/38	42	11.60
144	苏州大学学报(哲学社会科学版)	244	0.98	0.40	>10	5.9	365	448	0.99	53/38	37	13.33
145	重庆交通大学学报(社会科学版)	234	0.97	0.28	7.2	3.6	509	378	0.85	40/38	37	8.85
146	思想战线	200	0.96	0.46	9.9	6.6	470	567	0.97	51/38	38	20.08
147	东华理工大学学报(社会科学版)	94	0.95	0.52	6.2	4.5	235	274	0.72	16/38	38	5.34
148	天津大学学报(社会科学版)	119	0.97	0.45	8.0	4.9	263	304	0.95	34/38	75	6.33
149	西安建筑科技大学学报(社会科学版)	88	0.97	0.32	6.6	4.1	184	205	0.96	24/38	33	3.56
150	江苏大学学报(社会科学版)	100	0.94	0.46	>10	5.6	181	299	0.98	33/38	52	5.70
151	学术探索	145	0.96	0.43	>10	5.8	346	430	1.00	55/38	49	11.49
152	长白学刊	221	0.96	0.34	9.3	3.6	310	359	0.98	47/38	60	12.53
153	广西大学学报(哲学社会科学版)	135	0.92	0.44	7.9	3.8	377	615	0.93	79/38	44	19.23
154	海南大学学报(人文社会科学版)	128	0.98	0.49	9.5	5.2	248	247	0.96	30/38	44	7.04
155	南京审计学院学报	74	0.88	0.50	6.0	4.0	274	185	0.98	31/38	50	3.16
156	华南理工大学学报(社会科学版)	123	0.90	0.46	7.4	5.2	369	293	0.99	31/38	38	5.36
157	新疆师范大学学报(哲学社会科学版)	67	0.93	0.75	6.3	5.4	151	262	0.92	6/38	48	7.84
158	首都师范大学学报(社会科学版)	157	0.91	0.33	>10	6.9	213	573	0.99	55/38	38	17.35
159	河南师范大学学报(哲学社会科学版)	433	0.99	0.32	>10	4.5	524	633	0.94	61/38	56	23.80
160	甘肃理论学刊	200	0.99	0.21	8.1	3.9	370	273	0.99	50/38	52	8.01
161	南昌大学学报(人文社会科学版)	194	0.91	0.73	8.9	5.0	464	423	0.98	55/38	55	12.85
162	浙江工业大学学报(社会科学版)	94	0.90	0.33	7.8	3.0	225	144	0.98	33/38	38	2.88
163	学术交流	630	0.98	0.41	9.3	3.9	707	816	0.99	89/38	59	32.96



各类计量指标 续表4

序号	刊名	可被引 文献量	可被引 文献比	基金 论文比	引用 半衰期	被引 半衰期	引用 期刊数	被引 期刊数	他引 总引比	互引 指数	Web 即年 下载率	总下 载量 (万次)
164	社会科学战线	619	0.90	0.35	>10	6.0	560	947	0.98	120/38	45	35.29
165	福建论坛(人文社会科学版)	399	0.99	0.33	>10	4.1	686	656	0.99	84/38	60	22.03
166	河北科技大学学报(社会科学版)	85	1.00	0.45	5.6	4.1	247	192	0.82	19/38	51	3.55
167	福州大学学报(哲学社会科学版)	119	0.93	0.42	9.9	4.9	267	314	0.99	42/38	49	6.53
168	中国矿业大学学报(社会科学版)	105	0.96	0.30	9.0	4.8	241	244	0.98	28/38	41	5.49
169	昆明学院学报	194	0.95	0.42	7.0	2.4	374	196	0.60	4/38	29	6.01
170	扬州大学学报(人文社会科学版)	131	0.98	0.29	>10	6.3	203	312	0.99	33/38	53	9.23
171	安徽师范大学学报(人文社会科学版)	140	0.95	0.75	>10	7.1	252	448	0.97	38/38	45	14.04
172	西南科技大学学报(哲学社会科学版)	120	0.92	0.25	9.3	5.2	250	269	0.98	34/38	47	5.57
173	齐鲁学刊	181	0.98	0.32	>10	7.0	223	445	0.90	27/38	51	17.25
174	中国石油大学学报(社会科学版)	135	0.94	0.33	7.6	5.1	303	331	0.93	35/38	44	7.41
175	济南大学学报(社会科学版)	107	0.94	0.50	>10	5.7	208	283	0.97	37/38	36	6.89
176	南京航空航天大学学报(社会科学版)	81	0.90	0.35	8.8	4.9	181	243	1.00	29/38	40	3.95
177	长沙理工大学学报(社会科学版)	138	0.95	0.55	>10	4.7	297	262	0.94	28/38	32	7.48
178	宁夏社会科学	226	0.94	0.33	>10	4.8	331	390	0.94	38/38	55	11.90
179	辽宁师范大学学报(社会科学版)	215	0.96	0.39	9.6	6.4	391	523	0.98	58/38	45	14.61
180	燕山大学学报(哲学社会科学版)	121	0.97	0.45	>10	4.3	324	245	0.83	27/38	36	6.20
181	四川理工学院学报(社会科学版)	192	0.93	0.39	7.0	3.3	454	312	0.89	39/38	39	8.65
182	山东科技大学学报(社会科学版)	96	0.93	0.25	8.8	4.7	194	211	0.95	24/38	47	4.98
183	西安石油大学学报(社会科学版)	83	0.90	0.14	8.1	5.1	219	132	0.96	16/38	39	3.68
184	合肥工业大学学报(社会科学版)	242	0.97	0.42	5.8	4.6	466	514	0.91	83/38	34	10.39
185	常州大学学报(社会科学版)	122	0.99	0.39	6.0	3.6	262	232	0.83	11/38	48	4.35
186	青岛科技大学学报(社会科学版)	95	0.91	0.52	6.2	4.7	261	239	0.96	34/38	38	4.31
187	昆明理工大学学报(社会科学版)	120	0.91	0.50	7.4	3.3	293	295	0.99	48/38	32	6.86
188	辽宁大学学报(哲学社会科学版)	156	0.86	0.49	>10	5.7	270	408	1.00	43/38	46	13.82
189	内蒙古社会科学(汉文版)	193	0.97	0.54	8.8	6.4	380	426	0.98	49/38	56	12.99
190	西南交通大学学报(社会科学版)	156	0.91	0.33	>10	4.6	444	392	0.97	47/38	43	7.88
191	云南师范大学学报(哲学社会科学版)	140	0.92	0.46	>10	6.0	284	389	0.96	26/38	50	11.89
192	江苏科技大学学报(社会科学版)	94	0.99	0.40	8.1	4.8	239	205	0.97	30/38	33	3.76
193	武汉大学学报(人文科学版)	130	0.88	0.42	>10	7.9	133	504	0.99	36/38	47	14.41
194	南京理工大学学报(社会科学版)	134	0.96	0.21	10.0	6.1	222	304	0.98	45/38	49	7.30
195	杭州师范大学学报(社会科学版)	118	0.89	0.42	>10	7.3	132	339	0.99	26/38	39	11.19
196	沈阳农业大学学报(社会科学版)	209	0.95	0.41	5.3	3.6	507	379	0.74	33/38	27	7.10
197	浙江工商大学学报	87	0.93	0.52	9.0	5.0	179	255	0.99	31/38	52	5.68
198	湖北大学学报(哲学社会科学版)	149	0.98	0.42	>10	6.7	247	498	0.98	45/38	51	15.79
199	广州大学学报(社会科学版)	221	0.98	0.41	9.2	6.1	421	593	0.98	66/38	44	12.41
200	电子科技大学学报(社科版)	153	0.96	0.46	7.8	4.8	412	323	0.95	34/38	40	6.80
201	广西社会科学	455	0.96	0.56	9.3	5.0	640	782	0.99	106/38	54	28.08
202	汕头大学学报(人文社会科学版)	93	0.88	0.28	10.0	6.1	228	235	0.75	8/38	36	6.28
203	云南民族大学学报(哲学社会科学版)	195	0.95	0.34	>10	5.3	249	434	0.97	52/38	42	12.48
204	河北师范大学学报(哲学社会科学版)	185	0.98	0.32	>10	6.4	337	365	0.99	39/38	47	12.70

各类计量指标 续表5

序号	刊名	可被引 文献量	可被引 文献比	基金 论文比	引用 半衰期	被引 半衰期	引用 期刊数	被引 期刊数	他引 总引比	互引 指数	Web 即年 下载率	总下 载量 (万次)
205	新疆社会科学	164	0.98	0.42	8.9	5.1	326	226	0.92	24/38	37	6.89
206	山东农业大学学报(社会科学版)	90	0.96	0.28	7.7	5.2	271	257	0.98	28/38	37	4.13
207	山东理工大学学报(社会科学版)	152	0.92	0.22	8.7	4.7	307	332	0.98	44/38	47	7.69
208	重庆文理学院学报(社会科学版)	260	0.95	0.36	8.2	3.2	541	279	0.76	2/38	35	8.59
209	重庆理工大学学报(社会科学版)	334	0.95	0.37	7.4		633	441	0.87	53/38	38	13.42
210	沈阳大学学报	189	0.96	0.18	8.1	4.1	386	314	1.00	52/38	37	7.68
211	理论与现代化	137	0.96	0.35	8.5	4.6	283	298	0.99	35/38	51	7.43
212	四川文理学院学报	215	0.94	0.34	8.5	3.1	371	329	0.73	8/38	28	9.44
213	西华师范大学学报(哲学社会科学版)	123	0.98	0.40	>10	6.1	253	362	0.96	2/38	39	11.94
214	大连海事大学学报(社会科学版)	197	0.99	0.43	6.9	3.4	325	256	0.98	45/38	44	7.44
215	江汉大学学报(社会科学版)	114	0.94	0.19	6.9	4.8	217	255	0.99	34/38	33	5.76
216	云南大学学报(社会科学版)	65	0.97	0.29	>10	5.6	47	100	1.00	10/38	63	3.87
217	辽宁工程技术大学学报(社会科学版)	202	0.94	0.43	5.2	4.4	370	319	0.61	10/38	36	8.80
218	贵州师范大学学报(社会科学版)	164	0.95	0.48	9.3	5.9	368	404	0.98	41/38	39	10.33
219	华北电力大学学报(社会科学版)	172	0.99	0.23	6.8	3.8	432	259	0.98	53/38	27	6.68
220	山东师范大学学报(人文社会科学版)	187	0.99	0.35	>10	6.5	288	517	0.98	45/38	45	16.67
221	黑龙江社会科学	244	0.97	0.40	10.0	3.9	283	382	1.00	58/38	54	11.60
222	西北工业大学学报(社会科学版)	109	0.99	0.39	6.5	5.4	350	303	0.99	31/38	43	4.44
223	社会科学管理与评论	60	0.94	0.12	5.6	4.1	218	117	0.86	19/38	39	2.17
224	新疆财经大学学报	70	0.91	0.34	4.3	3.3	218	108	0.85	16/38	32	2.59
225	重庆三峡学院学报	237	0.94	0.31	8.3	3.8	422	273	0.80	6/38	29	8.86
226	兰州学刊	672	0.99	0.42	>10	4.1	927	713	0.98	101/38	46	30.29
227	西南农业大学学报(社会科学版)	481	1.00	0.22	6.2	3.9	876	506	0.85	55/38	38	11.10
228	广东工业大学学报(社会科学版)	124	0.92	0.51	4.9	4.2	459	418	0.94	61/38	41	6.34
229	沈阳建筑大学学报(社会科学版)	124	0.83	0.58	3.9	3.6	297	202	0.92	29/38	36	4.08
230	南京医科大学学报(社会科学版)	93	0.85	0.31	4.2	4.9	267	248	0.96	25/38	45	3.39
231	贵州大学学报(社会科学版)	181	0.95	0.29	9.9	5.2	349	288	0.98	36/38	24	8.36
232	山西师大学报(社会科学版)	226	0.96	0.34	>10	4.8	566	449	0.99	58/38	34	16.69
233	中南林业科技大学学报(社会科学版)	234	0.93	0.51	6.0		580	181	0.97	62/38	39	5.73
234	福建医科大学学报(社会科学版)	70	0.82	0.26	3.7	4.7	202	228	0.97	26/38	16	2.19
235	北方民族大学学报(哲学社会科学版)	145	0.94	0.55	>10	3.9	176	202	0.89	27/38	38	6.92
236	北方论丛	223	0.99	0.35	>10	6.4	154	412	0.99	32/38	59	16.54
237	南华大学学报(社会科学版)	186	0.93	0.39	7.6	4.5	381	346	0.95	45/38	46	7.60
238	前沿	1296	0.98	0.34	9.0	4.1	1268	761	0.97	98/38	46	32.56
239	兰州交通大学学报#	101										
240	徐州师范大学学报(哲学社会科学版)	164	0.92	0.37	>10	6.9	275	357	0.95	41/38	46	13.25
241	长春大学学报	489	0.96	0.35	6.4	3.8	835	555	0.85	66/38	32	14.30
242	湖北民族学院学报(哲学社会科学版)	201	0.91	0.50	8.7	4.8	364	312	0.80	24/38	22	8.96
243	温州职业技术学院学报	105	0.83	0.47	4.8	4.0	221	158	0.77	17/38	23	2.98
244	安徽科技学院学报#	110										
245	河南工业大学学报(社会科学版)	173	0.97	0.48	5.4	3.5	363	283	0.96	46/38	43	6.42

各类计量指标 续表6

序号	刊名	可被引 文献量	可被引 文献比	基金 论文比	引用 半衰期	被引 半衰期	引用 期刊数	被引 期刊数	他引 总引比	互引 指数	Web 即年 下载率	总下 载量 (万次)
246	温州大学学报(社会科学版)	118	0.97	0.17	>10	5.4	175	169	1.00	22/38	36	4.62
247	内江师范学院学报	375	0.94	0.35	7.1	2.9	1412	314	0.57	1/38	26	12.25
248	太原理工大学学报(社会科学版)	84	0.99	0.39	8.6	5.2	217	198	0.97	18/38	25	3.68
249	云梦学刊	230	0.82	0.27	>10	4.5	356	338	0.91	27/38	23	11.28
250	大连民族学院学报	181	0.94	0.49	5.8	4.5	375	301	0.87	25/38	25	5.86
251	经济与社会发展	690	0.99	0.24	5.7	3.7	931	748	0.99	91/38	33	21.02
252	沈阳师范大学学报(社会科学版)	341	0.98	0.29	8.6	4.2	542	479	0.99	65/38	35	13.23
253	浙江树人大学学报(人文社会科学版)	128	0.83	0.30	5.4	4.2	276	254	0.93	33/38	30	5.09
254	安徽农业大学学报(社会科学版)	193	0.97	0.50	6.3	4.8	446	371	0.99	42/38	36	11.70
255	东华大学学报(社会科学版)	65	0.98	0.26	8.0	5.4	136	145	0.95	17/38	34	2.91
256	唯实	248	0.88	0.22	8.0	4.0	259	312	0.97	53/38	43	9.50
257	广东教育学院学报	124	0.98	0.30	8.9	5.4	262	275	0.92	26/38	30	5.88
258	社会科学论坛	629	0.91	0.17	>10	5.1	599	314	0.81	25/38	34	10.82
259	广西师范学院学报(哲学社会科学版)	132	0.99	0.31	>10	5.2	142	302	0.99	39/38	25	8.42
260	青岛大学师范学院学报	86	0.98	0.21	>10	6.7	98	186	0.97	17/38	21	4.69
261	山西大同大学学报(社会科学版)	191	0.93	0.30	>10	2.7	289	162	0.62	15/38	25	6.84
262	中北大学学报(社会科学版)	149	0.99	0.25	6.6	4.8	408	330	0.99	43/38	44	6.89
263	三峡大学学报(人文社会科学版)	161	0.93	0.33	8.5	3.8	599	385	1.00	39/38	29	12.45
264	北京城市学院学报	119	0.91	0.21	6.0	3.5	305	226	0.96	36/38	41	4.03
265	重庆广播电视大学学报	116	0.94	0.23	6.7	3.3	241	121	1.00	27/38	33	2.37
266	青海社会科学	279	0.93	0.31	10.0	4.4	467	393	0.97	47/38	39	11.78
267	大理学院学报	368	0.96	0.33	5.2	3.8	1104	453	0.76	44/38	18	9.54
268	淮海工学院学报(社会科学版)	538	0.98	0.20	6.1	3.3	800	166	0.88	27/38	23	5.49
269	宁夏大学学报(人文社会科学版)	247	0.96	0.37	>10	5.4	386	412	0.99	54/38	40	12.50
270	华侨大学学报(哲学社会科学版)	72	0.77	0.54	9.7	7.4	173	214	0.98	13/38	36	5.49
271	石家庄学院学报	159	0.96	0.47	8.6	4.4	378	245	0.97	29/38	31	6.22
272	集美大学学报(哲学社会科学版)	85	0.98	0.38	7.4	5.0	180	187	0.95	24/38	42	3.99
273	宁波工程学院学报	128	0.97	0.29	5.6	4.0	320	261	0.93	40/38	39	4.46
274	合肥师范学院学报	207	1.00	0.45	9.4	6.0	390	409	0.98	40/38	29	13.01
275	北京化工大学学报(社会科学版)	72	0.96	0.13	8.2	4.3	149	136	0.96	18/38	49	3.53
276	杭州电子科技大学学报(社会科学版)	68	0.99	0.53	6.1	3.3	161	114	0.98	27/38	36	2.41
277	辽宁医学院学报(社会科学版)	168	0.95	0.24	6.9	3.0	336	189	0.97	42/38	30	3.84
278	赣南师范学院学报	209	0.96	0.44	9.5	5.5	380	427	0.96	48/38	31	10.77
279	东方论坛	124	0.87	0.27	>10	6.4	193	233	0.97	24/38	27	7.04
280	成都大学学报(社会科学版)	213	0.93	0.12	>10	4.6	317	354	0.98	59/38	38	11.15
281	河北经贸大学学报(综合版)	111	0.96	0.40	>10	3.0	238	114	1.00	27/38	35	3.29
282	漳州师范学院学报(哲学社会科学版)	148	0.99	0.35	9.4	5.0	281	234	0.94	35/38	31	6.35
283	长春理工大学学报(社会科学版)	392	1.00	0.30	7.3	2.8	668	315	0.98	60/38	33	10.21
284	武汉职业技术学院学报	181	0.93	0.37	5.3	3.0	382	271	0.97	51/38	30	4.49
285	重庆师范大学学报(哲学社会科学版)	131	0.90	0.39	>10	6.2	179	231	0.91	17/38	26	7.51
286	哈尔滨学院学报	391	1.00	0.28	>10	5.1	504	490	0.90	76/38	39	18.04

各类计量指标 续表7

序号	刊名	可被引 文献量	可被引 文献比	基金 论文比	引用 半衰期	被引 半衰期	引用 期刊数	被引 期刊数	他引 总引比	互引 指数	Web 即年 下载率	总下 载量 (万次)
287	河北科技师范学院学报(社会科学版)	115	0.93	0.51	5.1	3.9	289	223	0.95	37/38	29	3.87
288	河南理工大学学报(社会科学版)	110	0.99	0.30	9.3	4.0	266	158	0.73	29/38	19	4.58
289	合肥学院学报(社会科学版)	183	0.95	0.51	9.4	4.3	330	228	0.98	40/38	30	6.24
290	安徽工业大学学报(社会科学版)	401	1.00	0.36	7.4	4.6	590	561	0.97	75/38	26	16.65
291	西南石油大学学报(社会科学版)	145	0.94	0.32	6.5		460	51	0.90	18/38	43	2.81
292	辽宁工业大学学报(社会科学版)	274	0.99	0.28	5.9	3.8	468	381	0.94	50/38	35	8.42
293	莆田学院学报	135	0.95	0.41	6.4	4.2	363	197	0.81	23/38	17	3.91
294	信阳师范学院学报(哲学社会科学版)	211	0.97	0.40	>10	5.1	333	318	0.90	34/38	32	10.92
295	鲁东大学学报(哲学社会科学版)	128	0.82	0.26	>10	6.3	216	234	0.99	29/38	24	8.40
296	晋阳学刊	138	0.97	0.31	>10	6.5	159	268	0.97	24/38	46	10.12
297	内蒙古农业大学学报(社会科学版)	954	0.99	0.15	8.4	2.9	1274	565	0.72	56/38	35	22.40
298	苏州市职业大学学报	103	0.91	0.38	6.0	5.0	213	186	0.92	22/38	26	3.81
299	湖北工业大学学报#	99										
300	深圳职业技术学院学报	91	0.83	0.30	6.5	4.6	177	140	0.98	21/38	19	2.50
301	青海师范大学学报(哲学社会科学版)	222	0.98	0.14	>10	5.3	306	345	0.97	35/38	31	10.76
302	吉林师范大学学报(人文社会科学版)	222	0.97	0.47	>10	5.2	331	375	0.97	53/38	33	12.67
303	武汉冶金管理干部学院学报	89	0.96	0.01	6.8	4.2	131	107	1.00	16/38	23	2.92
304	云南农业大学学报(社会科学版)	152	0.96	0.39	6.8		402	104	0.94	38/38	29	2.63
305	河南工程学院学报(社会科学版)	93	0.99	0.27	7.0	4.9	202	148	0.99	24/38	32	3.92
306	黄河科技大学学报	210	1.00	0.30	9.0	3.9	273	203	0.97	37/38	27	5.82
307	湖南工业大学学报(社会科学版)	248	0.99	0.33	8.1	3.9	481	273	0.92	50/38	36	9.52
308	南都学坛	197	0.94	0.23	>10	6.3	358	315	0.97	34/38	35	12.10
309	长春工程学院学报(社会科学版)	152	0.99	0.28	8.3	4.3	251	185	0.81	23/38	39	4.38
310	内蒙古师范大学学报(哲学社会科学版)	159	0.92	0.28	>10	5.8	259	379	0.96	31/38	28	12.95
311	西北民族大学学报(哲学社会科学版)	153	0.93	0.34	>10	5.3	225	311	0.98	31/38	31	8.53
312	长沙大学学报	358	1.00	0.24	7.8	4.1	588	493	0.99	72/38	37	11.02
313	吉首大学学报(社会科学版)	225	0.97	0.62	9.1	5.4	406	317	0.98	44/38	37	10.08
314	河池学院学报	159	0.91	0.36	8.3	3.7	345	232	0.75	18/38	18	6.91
315	新疆大学学报(哲学人文社会科学版)	202	0.94	0.40	9.8	6.0	282	305	0.96	28/38	26	11.29
316	武陵学刊	169	0.88	0.46	>10	4.8	255	303	0.91	35/38	23	10.34
317	河北工程大学学报(社会科学版)	213	0.99	0.44	7.1	4.2	380	309	0.91	42/38	26	6.42
318	绍兴文理学院学报(社科版)	149	0.97	0.33	>10	6.8	314	319	0.94	22/38	31	9.10
319	安徽理工大学学报(社会科学版)	102	0.89	0.49	7.4	5.0	204	226	0.98	31/38	37	4.25
320	理论界	1077	0.98	0.14	9.0	3.8	988	814	0.99	101/38	44	40.43
321	Social Sciences in China	46	0.94	0.17	>10		73	45	0.98	9/38	75	3.68
322	湖州师范学院学报	190	0.99	0.31	8.9	6.2	413	302	0.98	38/38	15	9.46
323	河北工业大学学报(社会科学版)	68	0.94	0.40	6.4	4.5	242	107	0.98	19/38	37	2.05
324	江南大学学报(人文社会科学版)	148	0.99	0.32	>10	5.3	272	299	0.97	25/38	30	7.04
325	大连大学学报	182	0.91	0.31	>10	5.8	312	449	0.97	39/38	36	8.97
326	山西高等学校社会科学学报	463	1.00	0.25	6.4	4.8	698	612	0.98	93/38	45	20.08
327	创新	183	0.90	0.33	5.6		424	120	0.97	38/38	48	5.84

各类计量指标 续表8

序号	刊名	可被引 文献量	可被引 文献比	基金 论文比	引用 半衰期	被引 半衰期	引用 期刊数	被引 期刊数	他引 总引比	互引 指数	Web 即年 下载率	总下 载量 (万次)
328	江苏广播电视大学学报	143	0.92	0.28	5.1	4.3	283	191	0.82	16/38	21	4.46
329	长沙航空职业技术学院学报	80	0.93	0.20	6.0	4.1	208	145	0.99	22/38	27	2.55
330	沈阳工程学院学报(社会科学版)	176	0.93	0.22	6.2	4.1	352	266	1.00	46/38	31	6.66
331	湖南工程学院学报(社会科学版)	125	0.97	0.40	7.8	4.9	308	226	0.95	29/38	33	5.05
332	山西农业大学学报(社会科学版)	197	0.99	0.38	5.2	4.2	575	290	0.97	41/38	43	6.53
333	中州大学学报	241	1.00	0.20	6.7	4.3	487	321	0.92	52/38	31	8.41
334	滨州学院学报	160	0.89	0.36	8.6	4.3	283	166	0.56	8/38	24	5.64
335	郑州轻工业学院学报(社会科学版)	153	0.96	0.39	6.7	4.0	309	170	0.94	23/38	29	6.02
336	北华航天工业学院学报#	62										
337	成都航空职业技术学院学报	111	0.96	0.12	5.0	3.4	191	145	0.91	22/38	27	2.40
338	贵州师范学院学报	270	0.93	0.31	7.7	4.5	490	266	0.97	43/38	22	8.74
339	重庆教育学院学报	236	0.95	0.22	8.2	4.1	424	273	0.97	39/38	29	7.62
340	黄石理工学院学报(人文社会科学版)	140	0.97	0.35	7.7	2.9	262	125	0.74	21/38	28	4.32
341	南京工程学院学报(社会科学版)	62	0.93	0.39	6.2	4.7	160	164	0.98	22/38	26	2.21
342	南昌航空大学学报(社会科学版)	78	0.95	0.56	8.9	5.3	159	159	0.99	18/38	33	3.43
343	闽西职业技术学院学报	110	0.98	0.17	5.0	4.2	312	204	0.93	30/38	27	3.71
344	东北农业大学学报(社会科学版)	242	0.98	0.47	5.6	3.4	457	274	0.99	52/38	26	5.52
345	河南科技大学学报(社会科学版)	150	0.97	0.31	10.0	5.0	320	188	0.96	15/38	38	6.10
346	甘肃联合大学学报(社会科学版)	183	0.98	0.20	>10	4.5	274	214	1.00	30/38	39	8.56
347	科技成果纵横#	95										
348	湖北师范学院学报(哲学社会科学版)	250	0.98	0.24	9.7	4.9	420	340	0.98	46/38	44	11.39
349	鞍山师范学院学报	185	0.99	0.18	8.5	5.1	332	296	0.91	25/38	19	8.60
350	商洛学院学报	127	0.94	0.49	7.3	4.6	316	180	0.75	16/38	24	4.86
351	太原大学学报	154	0.96	0.09	7.7	3.8	264	230	0.99	37/38	26	4.53
352	肇庆学院学报	137	0.93	0.34	8.2	5.3	278	222	0.98	22/38	29	5.13
353	西藏大学学报(社会科学版)	100	0.86	0.46	>10	3.2	294	106	1.00	24/38	22	3.24
354	湖北经济学院学报(人文社会科学版)	1107	0.99	0.20	7.4	2.7	1291	600	0.98	101/38	41	28.38
355	厦门理工学院学报	96	0.90	0.71	6.0	4.5	247	136	0.91	13/38	29	3.44
356	重庆科技学院学报(社会科学版)	1926	0.99	0.17	7.3	2.6	1718	685	0.96	96/38	40	34.87
357	渤海大学学报(哲学社会科学版)	174	0.95	0.26	9.1	5.1	249	275	0.99	31/38	40	10.21
358	池州学院学报	275	0.95	0.49	8.0	4.2	668	288	0.94	52/38	20	9.87
359	长春工业大学学报(社会科学版)	231	0.87	0.21	7.6	3.3	384	166	0.99	36/38	34	5.71
360	社科纵横	747	1.00	0.27	8.5	3.8	919	629	1.00	106/38	35	27.52
361	河南教育学院学报(哲学社会科学版)	223	0.94	0.16	9.3	5.3	377	313	0.96	32/38	27	9.65
362	延安大学学报(社会科学版)	179	0.94	0.25	>10	4.7	311	252	0.97	34/38	44	8.38
363	科技创新与生产力#	196										
364	桂海论丛	165	0.94	0.22	6.8	4.5	232	192	0.98	32/38	29	6.15
365	泰山学院学报	168	0.97	0.26	9.7	6.3	362	244	0.97	25/38	26	7.45
366	三明学院学报	131	0.91	0.56	7.3	5.3	349	168	0.99	26/38	21	4.77
367	广州广播电视大学学报	142	0.96	0.21	6.1	2.9	325	123	0.96	26/38	35	2.94
368	闽江学院学报	174	0.92	0.38	7.6	5.1	441	280	0.98	33/38	30	7.51

各类计量指标 续表9

序号	刊名	可被引 文献量	可被引 文献比	基金 论文比	引用 半衰期	被引 半衰期	引用 期刊数	被引 期刊数	他引 总引比	互引 指数	Web 即年 下载率	总下 载量 (万次)
369	盐城工学院学报(社会科学版)	94	0.91	0.20	6.4	4.9	201	124	0.98	17/38	28	2.90
370	长春师范学院学报	577	0.99	0.27	7.7	4.2	941	620	0.98	88/38	33	20.86
371	大庆师范学院学报	269	0.96	0.33	9.0	3.9	518	267	0.98	46/38	29	8.72
372	河北理工大学学报(社会科学版)	396	0.96	0.18	8.7	2.9	625	324	0.99	61/38	59	13.06
373	聊城大学学报(社会科学版)	326	0.98	0.15	>10	5.3	473	282	0.77	20/38	29	13.15
374	周口师范学院学报	261	0.96	0.39	8.0	4.4	605	268	0.83	27/38	24	10.05
375	武汉交通职业学院学报	82	0.89	0.24	5.6	4.8	218	112	0.95	15/38	22	2.74
376	怀化学院学报	590	0.98	0.33	7.9	3.6	897	499	0.78	49/38	26	18.91
377	牡丹江师范学院学报(自然科学版)#	55										
378	佛山科学技术学院学报(社会科学版)	121	0.91	0.25	8.7	5.3	210	204	0.97	24/38	31	5.82
379	嘉应学院学报	246	0.94	0.37	7.9	5.2	572	251	0.78	16/38	22	6.93
380	新疆社科论坛	129	0.88	0.30	7.6	4.9	246	152	0.97	16/38	29	5.20
381	重庆社会科学	263	0.79	0.22	7.6	4.4	462	357	0.99	51/38	36	11.35
382	浙江海洋学院学报(人文科学版)	109	0.99	0.48	6.8	5.7	250	215	0.94	20/38	21	4.65
383	宁波职业技术学院学报	171	0.99	0.26	6.5	3.9	306	232	0.99	43/38	24	4.61
384	徐州工程学院学报(社会科学版)	126	0.96	0.37	>10	4.6	231	271	0.97	20/38	39	6.35
385	晋中学院学报	199	0.93	0.22	9.0	4.2	344	160	0.82	20/38	29	6.38
386	江西科技师范学院学报	147	0.96	0.28	>10	5.0	270	279	0.98	29/38	26	7.94
387	青海民族大学学报(社会科学版)	134	0.91	0.25	>10	6.8	161	188	0.92	22/38	26	7.02
388	陕西教育学院学报	126	0.94	0.34	7.9	4.9	228	216	0.98	31/38	26	5.13
389	苏州科技学院学报(社会科学版)	134	0.95	0.34	>10	5.6	237	207	0.97	21/38	27	6.07
390	皖西学院学报	247	0.96	0.51	6.6	4.5	655	343	0.95	40/38	27	9.21
391	福建工程学院学报#	89										
392	长沙民政职业技术学院学报	184	0.96	0.13	5.4	4.0	387	200	0.97	27/38	25	5.16
393	太原师范学院学报(社会科学版)	355	0.99	0.22	9.0	4.3	421	334	0.95	53/38	28	12.56
394	华北水利水电学院学报(社科版)	338	0.98	0.24	8.7	4.3	375	278	0.92	46/38	29	7.91
395	郑州航空工业管理学院学报(社会科学版)	382	1.00	0.21	8.0	3.7	601	383	0.98	60/38	34	14.69
396	惠州学院学报	170	1.00	0.38	7.1	4.5	391	259	0.95	43/38	38	6.46
397	淮阴师范学院学报(哲学社会科学版)	168	0.86	0.38	>10	6.4	196	229	0.96	16/38	29	9.30
398	安徽广播电视大学学报	125	1.00	0.23	8.1	5.0	276	152	0.94	20/38	31	6.02
399	长江师范学院学报	240	0.98	0.21	9.2	4.3	416	217	0.98	35/38	31	8.75
400	浙江万里学院学报	154	0.94	0.34	5.9	4.6	359	318	0.99	33/38	29	7.41
401	辽宁科技大学学报#	71										
402	福建师大福清分校学报	145	0.96	0.16	7.8	4.6	371	249	0.97	33/38	31	6.46
403	井冈山大学学报(社会科学版)	132	0.97	0.59	>10	4.3	269	610	0.97	77/38	43	11.43
404	江西教育学院学报	196	0.82	0.33	8.3	5.3	412	321	0.92	31/38	23	8.90
405	南阳师范学院学报	383	0.99	0.35	9.9	4.5	702	413	0.95	49/38	26	11.37
406	德州学院学报	151	0.93	0.19	9.0	5.6	356	187	0.96	19/38	25	5.80
407	牡丹江师范学院学报(哲学社会科学版)	284	1.00	0.31	8.9	3.7	476	261	0.56	10/38	32	12.36
408	信阳农业高等专科学校学报	228	1.00	0.18	7.5	4.2	433	232	0.92	32/38	42	8.07
409	衡水学院学报#	180										



各类计量指标 续表10

序号	刊名	可被引 文献量	可被引 文献比	基金 论文比	引用 半衰期	被引 半衰期	引用 期刊数	被引 期刊数	他引 总引比	互引 指数	Web 即年 下载率	总下 载量 (万次)
410	山东行政学院. 山东省经济管理干部学院学报	306	0.97	0.10	6.6	4.2	547	277	0.97	45/38	38	11.87
411	南京晓庄学院学报	150	0.89	0.30	>10	4.8	311	191	0.94	20/38	22	5.43
412	天津职业院校联合学报	290	0.98	0.03	5.7	3.0	333	290	0.95	42/38	25	6.25
413	湖南第一师范学院学报	247	0.98	0.35	8.8	3.3	411	310	0.91	75/38	28	8.37
414	衡阳师范学院学报	251	0.96	0.51	8.4	5.4	505	364	0.91	39/38	28	10.54
415	广州番禺职业技术学院学报	82	0.73	0.27	4.6	4.7	208	133	0.97	18/38	17	1.89
416	金陵科技学院学报(社会科学版)	82	0.93	0.23	6.3	4.0	201	133	0.97	25/38	16	2.99
417	台州学院学报	126	0.97	0.22	9.1	4.8	242	204	0.95	29/38	23	5.23
418	湖南科技学院学报	857	0.99	0.27	8.4	4.0	1153	808	0.96	114/38	28	24.88
419	青岛职业技术学院学报	133	0.79	0.17	4.3	4.0	180	148	0.89	20/38	24	3.55
420	铜陵学院学报	315	0.98	0.34	5.7	3.4	642	232	0.98	44/38	30	7.08
421	西华大学学报(哲学社会科学版)	158	0.92	0.36	>10	5.0	229	255	0.96	24/38	34	8.39
422	天中学刊	261	0.99	0.26	8.6	4.9	501	331	0.99	40/38	29	11.54
423	石家庄铁道大学学报(社会科学版)	92	0.93	0.37	7.0		219	42	1.00	14/38	25	1.45
424	北华大学学报(社会科学版)	142	0.93	0.30	>10	5.9	221	255	0.94	25/38	47	8.32
425	常州工学院学报(社科版)	167	0.95	0.20	7.8	4.0	303	181	1.00	18/38	21	5.04
426	襄樊学院学报	222	0.88	0.39	7.5	4.0	587	252	0.88	47/38	24	6.77
427	广东广播电视大学学报	140	0.89	0.22	6.0	3.7	294	158	0.98	27/38	26	3.91
428	贵州民族学院学报(哲学社会科学版)	330	0.99	0.25	8.6	5.0	437	422	0.96	48/38	29	12.22
429	江西青年职业学院学报	122	0.99	0.19	5.8	3.1	259	131	0.98	29/38	30	3.18
430	宁波广播电视大学学报	136	0.92	0.18	7.0	3.6	333	138	0.97	27/38	34	4.20
431	孝感学院学报	179	0.89	0.30	7.9	4.7	423	230	0.93	25/38	26	7.30
432	广东轻工职业技术学院学报	83	0.93	0.19	4.8	4.1	219	128	0.96	19/38	14	1.98
433	龙岩学院学报	205	0.93	0.30	7.1	5.3	406	350	0.94	32/38	20	10.17
434	安庆师范学院学报(社会科学版)	352	1.00	0.31	9.9	5.0	583	355	0.98	57/38	25	15.09
435	曲靖师范学院学报	182	0.89	0.50	7.9	5.2	400	238	0.85	23/38	22	7.66
436	苏州教育学院学报	128	0.86	0.28	>10	4.4	212	153	0.99	24/38	24	5.69
437	黑龙江教育学院学报	888	0.99	0.24	7.7	3.1	890	525	0.99	90/38	35	30.59
438	浙江工贸职业技术学院学报	90	0.78	0.32	5.1	3.5	163	89	0.89	16/38	17	2.00
439	南宁职业技术学院学报	161	0.91	0.19	5.3	3.1	311	168	0.88	35/38	25	4.14
440	湘南学院学报	184	0.98	0.39	9.1	4.9	345	254	0.98	37/38	33	7.08
441	河西学院学报	179	0.95	0.16	9.7	4.5	378	224	0.97	28/38	29	14.15
442	江汉大学学报(人文科学版)	133	0.94	0.21	>10	6.4	155	260	0.99	16/38	29	7.16
443	临沂师范学院学报	203	1.00	0.27	8.4	5.8	461	291	0.99	33/38	18	9.34
444	齐齐哈尔大学学报(哲学社会科学版)	427	1.00	0.26	8.6	4.8	583	459	1.00	61/38	39	20.55
445	理论观察	420	0.99	0.15	6.5	4.0	553	399	0.99	64/38	25	14.22
446	柳州职业技术学院学报	124	0.94	0.26	5.1	3.3	320	164	1.00	34/38	23	3.91
447	上饶师范学院学报	146	0.95	0.27	8.9	6.1	259	236	0.95	22/38	27	6.78
448	扬州职业大学学报	65	0.93	0.28	6.9	4.3	121	129	0.94	15/38	14	2.14
449	南京工业职业技术学院学报	137	0.96	0.21	4.5	3.6	277	171	0.89	26/38	10	2.96
450	湖南城市学院学报	171	0.98	0.33	>10	6.7	269	276	0.96	26/38	37	9.33

各类计量指标 续表11

序号	刊名	可被引 文献量	可被引 文献比	基金 论文比	引用 半衰期	被引 半衰期	引用 期刊数	被引 期刊数	他引 总引比	互引 指数	Web 即年 下载率	总下 载量 (万次)
451	湛江师范学院学报	230	1.00	0.30	9.0	6.3	441	315	0.95	23/38	25	7.79
452	成都电子机械高等专科学校学报	90	0.72	0.26	5.8	4.1	194	128	1.00	21/38	21	2.67
453	洛阳师范学院学报	339	0.99	0.21	8.8	4.9	514	382	0.99	47/38	25	12.28
454	西藏民族学院学报(哲学社会科学版)	159	0.91	0.23	>10	6.4	206	161	0.85	13/38	24	6.23
455	重庆电子工程职业学院学报	347	0.98	0.18	6.0	3.7	614	320	0.99	56/38	28	9.77
456	平顶山学院学报	177	0.98	0.21	9.6	5.2	336	197	0.91	25/38	28	6.80
457	通化师范学院学报	463	0.97	0.31	8.6	3.6	871	427	0.94	65/38	28	12.96
458	殷都学刊	119	0.98	0.24	>10	>10	171	162	0.96	9/38	27	7.99
459	嘉兴学院学报	176	0.96	0.36	7.1	5.2	585	345	0.98	36/38	30	7.46
460	吉林工程技术师范学院学报	352	0.97	0.20	6.0	3.1	536	312	0.99	57/38	28	7.97
461	黔南民族师范学院学报	134	0.99	0.20	9.0	4.5	230	169	1.00	25/38	18	4.95
462	十堰职业技术学院学报	189	0.97	0.24	6.5	3.6	357	182	0.94	29/38	27	5.96
463	乐山师范学院学报	436	0.95	0.25	>10	4.7	799	432	0.97	58/38	30	15.77
464	山东广播电视大学学报	103	0.94	0.07	7.7	4.1	212	109	1.00	17/38	27	2.56
465	咸阳师范学院学报	183	0.93	0.51	>10	4.3	351	201	0.85	20/38	18	6.39
466	东莞理工学院学报#	89										
467	淮北煤炭师范学院学报(哲学社会科学版)	312	0.97	0.37	>10	6.0	427	306	0.98	40/38	24	13.02
468	长江大学学报(社会科学版)	795	0.99	0.19	7.0	4.1	776	453	0.97	68/38	30	16.11
469	萍乡高等专科学校学报	192	0.91	0.15	7.8	4.3	390	158	1.00	28/38	21	5.02
470	安顺学院学报	186	0.93	0.18	9.3	3.7	300	147	1.00	29/38	19	6.00
471	荆楚理工学院学报	224	0.86	0.25	7.2	3.5	440	231	0.96	37/38	23	6.26
472	泉州师范学院学报	168	0.84	0.38	7.1	5.4	407	266	0.91	27/38	19	5.79
473	唐山学院学报	216	0.95	0.25	8.6	3.9	361	158	0.94	28/38		5.06
474	吉林广播电视大学学报	755	0.96	0.13	7.0	2.8	945	207	1.00	47/38	26	7.51
475	贵阳学院学报(社会科学版)	96	0.93	0.17	>10	5.5	177	103	0.98	13/38	26	4.86
476	金华职业技术学院学报	144	0.91	0.24	4.9	4.2	371	186	0.97	25/38	25	4.07
477	内蒙古民族大学学报(社会科学版)	199	0.95	0.18	>10	5.0	264	210	0.89	8/38	35	8.97
478	新东方	113	0.78	0.19	8.2	4.3	147	155	0.99	27/38	21	5.29
479	昌吉学院学报	160	0.95	0.33	>10	4.8	253	192	0.98	27/38	24	5.75
480	柳州师专学报	211	0.97	0.24	9.5	4.7	363	216	0.98	29/38	26	7.02
481	济宁学院学报	167	0.98	0.25	9.6	5.9	289	210	0.96	27/38	31	7.60
482	武夷学院学报	148	0.96	0.32	6.9	4.4	361	166	1.00	24/38	12	4.80
483	山东教育学院学报	209	0.93	0.20	9.0	5.4	384	360	0.98	34/38	26	9.84
484	湖北第二师范学院学报	513	0.97	0.21	8.5	3.7	788	430	0.97	73/38	35	17.74
485	凯里学院学报	271	0.95	0.35	7.7	4.6	408	281	0.93	39/38	23	9.68
486	绵阳师范学院学报	440	0.95	0.27	8.5	3.4	1115	333	0.89	54/38	25	11.38
487	石河子大学学报(哲学社会科学版)	120	0.82	0.42	9.3	3.9	228	191	0.84	20/38	32	5.41
488	中华女子学院山东分院学报	131	0.89	0.21	7.9	4.4	168	141	0.95	17/38	33	5.92
489	九江学院学报(哲学社会科学版)	154	0.94	0.18	>10	4.8	97	197	0.99	34/38	34	8.16
490	开封大学学报	123	0.97	0.14	7.5	5.3	207	206	0.99	25/38	41	4.52
491	黎明职业大学学报	79	0.95	0.43	6.9	4.5	199	101	1.00	18/38	14	2.40



各类计量指标 续表12

序号	刊名	可被引 文献量	可被引 文献比	基金 论文比	引用 半衰期	被引 半衰期	引用 期刊数	被引 期刊数	他引 总引比	互引 指数	Web 即年 下载率	总下 载量 (万次)
492	河北软件职业技术学院学报	96	0.93	0.30	4.9	3.6	195	131	1.00	22/38	39	3.00
493	韶关学院学报	499	0.99	0.23	7.2	4.7	901	527	0.96	75/38	26	16.24
494	湖北职业技术学院学报	102	0.90	0.21	6.0	4.8	246	153	1.00	22/38	20	3.06
495	浙江工商职业技术学院学报	115	1.00	0.26	4.8	3.8	241	158	0.98	26/38	14	2.99
496	宝鸡文理学院学报(社会科学版)	156	0.91	0.29	>10	5.5	243	182	0.93	20/38	29	7.65
497	南通纺织职业技术学院学报	117	0.98	0.21	4.6	3.9	181	123	0.99	20/38	23	2.42
498	钦州学院学报	182	0.93	0.35	9.1	3.6	326	138	1.00	20/38	22	5.30
499	滁州学院学报	279	0.95	0.52	6.0	3.4	631	211	1.00	33/38	17	7.29
500	保定学院学报	219	0.95	0.45	9.9	5.3	399	199	0.96	22/38	23	6.66
501	四川职业技术学院学报	183	0.94	0.12	7.0	4.3	343	211	1.00	31/38	25	6.06
502	阜阳师范学院学报(社会科学版)	247	0.96	0.33	>10	4.7	462	264	0.99	36/38	33	12.08
503	无锡职业技术学院学报	178	0.95	0.26	4.3	2.7	325	188	0.98	41/38	24	3.60
504	巢湖学院学报	215	0.95	0.41	8.5	4.3	479	241	0.97	32/38	20	7.01
505	南通航运职业技术学院学报	138	0.97	0.23	5.2	3.7	173	144	0.91	17/38	20	2.77
506	镇江高专学报	150	0.93	0.25	5.4	3.6	367	196	0.87	30/38	14	4.17
507	湖州职业技术学院学报	102	0.96	0.36	5.7	3.6	252	154	1.00	25/38	16	2.29
508	山东省农业管理干部学院学报	514	0.98	0.09	6.5	3.6	703	333	1.00	56/38	37	14.94
509	文史博览(理论)	350	0.94	0.27	>10		541	178	0.99	58/38	24	6.65
510	五邑大学学报(社会科学版)	87	0.93	0.30	>10	5.8	100	97	1.00	10/38	25	3.58
511	厦门广播电视大学学报	88	0.92	0.20	5.7		168	56	1.00	12/38	18	1.53
512	喀什师范学院学报	168	0.94	0.16	9.1	5.5	286	174	0.83	19/38	26	6.67
513	唐都学刊	163	0.90	0.32	>10	6.5	185	194	0.91	6/38	28	9.33
514	邢台学院学报	201	1.00	0.16	9.2	4.4	280	185	0.96	26/38	28	6.34
515	广播电视大学学报(哲学社会科学版)	103	0.85	0.17	>10	5.9	155	166	0.98	15/38	32	5.26
516	黄山学院学报	230	0.95	0.47	8.1	4.5	491	265	0.95	31/38	21	8.74
517	唐山师范学院学报	312	0.97	0.29	9.1	4.2	621	341	0.98	48/38	31	10.22
518	榆林学院学报	186	0.94	0.31	6.8	3.4	432	187	0.93	24/38	35	6.79
519	湖南人文科技学院学报	231	0.95	0.30	6.9	4.4	391	274	0.95	37/38	25	8.69
520	天水师范学院学报	224	0.96	0.25	7.8	4.8	583	257	0.94	34/38	19	7.90
521	宜宾学院学报	432	0.97	0.26	9.0	3.9	702	331	0.98	50/38	22	14.75
522	盐城师范学院学报(人文社会科学版)	170	0.97	0.28	>10	5.8	264	212	0.99	21/38	32	8.74
523	开封教育学院学报	172	0.99	0.04	7.9	4.3	228	173	1.00	29/38	29	6.06
524	南方论刊	573	0.77	0.08	6.2	2.9	610	332	0.96	64/38	28	14.37
525	漳州职业技术学院学报	136	0.94	0.22	5.2	3.7	312	165	1.00	30/38	12	4.71
526	顺德职业技术学院学报	101	0.83	0.29	4.9	2.7	178	89	0.90	22/38	19	1.85
527	黄冈职业技术学院学报	189	0.94	0.21	4.8	3.3	324	171	1.00	34/38	21	3.53
528	廊坊师范学院学报(社会科学版)	200	0.96	0.31	>10	4.3	171	159	0.98	25/38	31	6.21
529	攀枝花学院学报	194	0.96	0.20	6.8	4.5	385	242	0.90	37/38	36	6.66
530	宁夏师范学院学报	200	0.94	0.34	>10	5.8	249	196	0.93	27/38	22	8.22
531	佳木斯大学社会科学学报	454	0.98	0.32	7.8	4.6	598	406	0.98	62/38	28	15.51
532	商丘师范学院学报	426	0.95	0.33	8.4	5.4	831	384	0.95	45/38	28	14.98

各类计量指标 续表13

序号	刊名	可被引文献量	可被引文献比	基金论文比	引用半衰期	被引半衰期	引用期刊数	被引期刊数	他引总引比	互引指数	Web即年下载率	总下载量(万次)
533	河北北方学院学报(社会科学版)	167	0.93	0.32	8.7	4.2	296	182	1.00	25/38	30	5.93
534	攀登	165	0.95	0.11	6.1	4.0	253	195	0.97	30/38	40	6.31
535	社科纵横(新理论版)	618	0.99	0.10	6.6	2.3	694	209	1.00	63/38	31	10.29
536	江苏教育学院学报(社会科学版)	234	0.97	0.15	9.4	5.4	258	344	1.00	41/38	37	10.03
537	西安文理学院学报(社会科学版)	222	0.97	0.15	9.3	5.2	358	228	0.99	28/38	33	6.66
538	邵阳学院学报(社会科学版)	211	1.00	0.27	9.8	5.7	352	327	0.98	34/38	27	11.50
539	桂林师范高等专科学校学报	196	0.96	0.27	7.7	4.1	355	190	0.91	27/38	16	5.99
540	渭南师范学院学报	166	0.92	0.49	8.2	5.7	382	238	0.96	27/38	24	8.49
541	福建商业高等专科学校学报	136	0.95	0.15	4.8	4.1	371	192	0.97	28/38	29	5.82
542	云南电大学报	95	0.99	0.19	6.9	3.9	206	88	0.94	14/38	26	2.38
543	黄冈师范学院学报	244	0.98	0.29	8.5	4.4	372	272	0.98	34/38	23	8.03
544	百色学院学报	176	0.89	0.30	>10	4.9	352	188	0.96	25/38	17	6.10
545	宿州学院学报	492	0.96	0.46	6.0	3.5	994	267	0.71	23/38	25	10.28
546	阴山学刊	136	0.90	0.24	>10	6.4	195	209	1.00	18/38	24	7.60
547	扬州教育学院学报	107	0.95	0.18	6.6	5.0	165	145	0.96	20/38	15	3.20
548	湖南工业职业技术学院学报	367	0.98	0.19	6.3	2.9	697	269	0.97	60/38	28	7.90
549	丽水学院学报	180	0.96	0.28	6.7	4.9	376	291	0.97	34/38	28	8.32
550	辽宁经济职业技术学院 辽宁经济管理干部学院学报	359	0.96	0.17	5.1	2.6	496	215	1.00	46/38	27	6.85
551	牡丹江教育学院学报	494	1.00	0.19	8.2	3.4	615	309	0.96	50/38	37	14.29
552	运城学院学报	204	0.94	0.32	8.1	4.8	426	263	1.00	33/38	27	8.32
553	昭通师范高等专科学校学报	113	0.96	0.26	6.8	4.7	264	108	0.79	8/38	33	5.03
554	广州城市职业学院学报	84	0.94	0.55	4.8		202	62	1.00	11/38	28	1.99
555	安徽电子信息职业技术学院学报	260	0.98	0.16	6.1	3.6	458	224	0.97	42/38	24	7.77
556	洛阳理工学院学报(社会科学版)	146	0.99	0.19	8.2	6.1	314	184	0.97	17/38	25	4.73
557	乌鲁木齐职业大学学报	86	0.99	0.12	6.6	4.9	207	125	0.97	12/38	15	3.36
558	河南广播电视大学学报	185	0.99	0.22	6.8	4.1	315	169	1.00	34/38	25	5.44
559	淮南职业技术学院学报	154	0.98	0.29	5.3	4.1	414	182	0.88	20/38	20	3.40
560	新疆职业大学学报	148	0.96	0.28	7.0	3.9	247	187	0.90	24/38	18	4.08
561	南通职业大学学报	115	0.98	0.34	5.3	5.7	208	161	1.00	12/38	23	3.27
562	中国石油大学胜利学院学报	117	0.94	0.12	6.8	3.6	191	130	1.00	21/38	17	3.71
563	襄樊职业技术学院学报	266	0.92	0.13	7.1	3.4	429	237	0.95	37/38	34	7.38
564	吉林农业科技学院学报	176	0.96	0.23	6.0	2.5	379	123	1.00	31/38	18	2.84
565	安徽职业技术学院学报	92	0.93	0.21	6.6	3.9	217	102	0.98	18/38	30	2.67
566	长沙铁道学院学报(社会科学版)	491	1.00	0.24	6.9	3.9	771	408	0.98	50/38	24	12.47
567	连云港师范高等专科学校学报	110	0.98	0.20	>10	5.5	134	143	1.00	20/38	15	4.70
568	宜春学院学报	814	0.99	0.26	7.5	3.8	1350	410	0.95	61/38	26	12.82
569	阿坝师范高等专科学校学报	145	0.92	0.26	9.0	4.5	252	174	1.00	20/38	22	6.71
570	鄂州大学学报	134	0.91	0.17	6.9	4.5	187	181	0.97	27/38	25	4.25
571	鸡西大学学报	426	0.97	0.11	8.8	2.6	571	237	1.00	56/38	35	9.99
572	陕西青年职业学院学报	87	0.93	0.13	4.9	3.8	127	106	0.98	17/38	28	2.49
573	许昌学院学报	260	0.98	0.25	>10	5.9	518	311	0.97	34/38	30	11.48

各类计量指标 续表14

序号	刊名	可被引 文献量	可被引 文献比	基金 论文比	引用 半衰期	被引 半衰期	引用 期刊数	被引 期刊数	他引 总引比	互引 指数	Web 即年 下载率	总下 载量 (万次)
574	枣庄学院学报	208	1.00	0.12	9.5	5.0	371	169	0.95	18/38	28	8.52
575	兰州教育学院学报	383	0.99	0.18	8.1		538	82	1.00	8/38	23	3.14
576	韩山师范学院学报	123	0.88	0.26	>10	5.8	269	198	0.96	13/38	15	5.32
577	云南财经大学学报(社会科学版)	329	1.00	0.38	5.2	4.3	652	315	0.94	37/38	42	10.70
578	玉溪师范学院学报	183	0.94	0.16	9.3	5.7	289	229	0.95	15/38	18	9.04
579	安阳师范学院学报	248	1.00	0.21	8.5	4.9	429	304	0.99	42/38	30	11.14
580	淮南师范学院学报	294	0.98	0.35	8.0	4.6	535	264	0.99	34/38	20	8.65
581	岳阳职业技术学院学报	190	0.93	0.33	5.0	3.4	497	174	0.92	28/38	14	4.08
582	梧州学院学报	125	0.95	0.41	6.3	4.1	275	149	0.97	28/38	26	4.00
583	新余高专学报	264	0.98	0.16	7.5	4.1	488	181	1.00	29/38	27	7.15
584	广西民族师范学院学报	246	0.98	0.27	8.4	4.4	448	178	1.00	31/38	20	5.28
585	伊犁师范学院学报(社会科学版)	146	0.94	0.23	>10	5.0	195	133	1.00	18/38	21	4.89
586	咸宁学院学报	969	1.00	0.13	6.8	4.4	1014	382	0.90	50/38	24	14.16
587	新西部(下半月)	2213	0.98	0.09	6.1	2.4	1725	666	1.00	109/38	24	36.66
588	安康学院学报	245	0.95	0.33	8.9	4.4	417	245	0.96	37/38	31	9.38
589	江西广播电视大学学报	103	1.00	0.16	8.2	4.1	146	140	0.94	21/38	25	3.07
590	铜仁学院学报	239	0.98	0.26	8.1	3.4	459	122	1.00	24/38	15	5.32
591	菏泽学院学报	207	0.95	0.29	>10	4.4	438	217	0.96	25/38	27	7.17
592	红河学院学报	187	0.97	0.28	8.5	4.8	323	144	0.93	16/38	27	5.92
593	沙洋师范高等专科学校学报	181	0.96	0.15	6.3	4.4	302	133	1.00	19/38	25	5.20
594	绥化学院学报	431	0.95	0.25	8.4	4.4	553	296	0.99	48/38	20	13.77
595	玉林师范学院学报	209	0.95	0.33	8.0	4.8	570	254	0.98	30/38	23	8.33
596	石家庄职业技术学院学报	153	0.93	0.25	5.3	4.1	193	174	1.00	29/38	21	4.04
597	忻州师范学院学报	262	0.98	0.19	8.3	4.1	471	239	0.95	39/38	31	9.17
598	内蒙古工业大学学报(社会科学版)	62	0.98	0.37	8.0	5.7	127	113	1.00	8/38	20	2.36
599	甘肃广播电视大学学报	109	0.98	0.13	7.6	4.2	159	112	1.00	15/38	30	3.16
600	内蒙古民族大学学报	583	0.98	0.03	7.6	2.3	550	284	1.00	73/38	19	8.83
601	贺州学院学报	145	0.99	0.39	7.9	4.5	267	122	1.00	18/38	22	4.40
602	安阳工学院学报	246	1.00	0.09	7.0	4.4	465	241	0.92	29/38	26	8.57
603	黑河学刊	904	0.99	0.11	6.5	3.3	833	253	1.00	45/38	28	11.87
604	湖北广播电视大学学报	1066	0.98	0.14	7.0	2.5	972	485	1.00	71/38	37	25.23
605	南昌高专学报	443	1.00	0.12	7.1	3.1	632	265	0.99	49/38	27	9.08
606	商丘职业技术学院学报	296	0.98	0.13	7.0	3.3	420	206	1.00	45/38	27	8.01
607	陕西广播电视大学学报	102	0.76	0.29	7.0	4.9	134	107	1.00	13/38	13	3.06
608	内蒙古财经学院学报(综合版)	233	0.98	0.12	5.7	3.4	426	180	0.97	25/38	34	4.71
609	西昌学院学报(社会科学版)	177	0.97	0.15	9.2	4.4	262	152	0.97	21/38	27	5.81
610	新乡学院学报(社会科学版)	420	1.00	0.17	9.5	4.5	504	279	1.00	37/38	27	32.77
611	海南广播电视大学学报	163	0.91	0.20	7.3	4.1	289	121	1.00	19/38	30	3.82
612	四川民族学院学报	142	0.95	0.17	>10	4.4	198	122	1.00	16/38	21	4.53
613	邯郸学院学报	108	0.89	0.31	>10	4.5	161	100	0.94	12/38	31	3.69
614	白城师范学院学报	157	0.95	0.25	>10	4.1	306	149	1.00	24/38	21	6.20

各类计量指标 续表15

序号	刊名	可被引 文献量	可被引 文献比	基金 论文比	引用 半衰期	被引 半衰期	引用 期刊数	被引 期刊数	他引 总引比	互引 指数	Web 即年 下载率	总下 载量 (万次)
615	厦门教育学院学报	72	0.84	0.13	9.0	5.2	82	104	1.00	11/38	21	2.97
616	济源职业技术学院学报	143	0.94	0.07	5.6		266	80	1.00	16/38	24	2.79
617	楚雄师范学院学报	250	1.00	0.19	8.9	5.1	412	213	1.00	24/38	22	8.90
618	芜湖职业技术学院学报	133	0.99	0.16	6.6	4.6	211	132	1.00	20/38	22	3.94
619	遵义师范学院学报	214	0.97	0.31	8.8	4.4	363	172	1.00	22/38	19	6.41
620	牡丹江大学学报	724	1.00	0.20	8.8	2.5	913	260	1.00	55/38	36	16.91
621	青海民族大学学报(教育科学版)	218	0.97	0.16	9.0	5.2	347	281	1.00	36/38	32	10.54
622	南阳师范学院学报	248	0.98	0.21	8.0	4.9	337	232	1.00	26/38	26	8.12
623	内蒙古电大学刊	269	1.00	0.13	6.9	3.8	348	321	0.99	51/38	36	11.51
624	新疆教育学院学报	105	0.92	0.16	8.9	5.7	119	168	1.00	13/38	19	5.68
625	保山学院学报	136	0.95	0.24	9.1	4.6	199	148	1.00	22/38	20	5.67
626	焦作大学学报	193	0.97	0.07	7.8	4.5	259	211	1.00	29/38	30	5.91
627	思茅师范高等专科学校学报	224	0.97	0.13	8.5	4.8	425	138	1.00	24/38	20	5.48
628	濮阳职业技术学院学报	287	0.96	0.20	9.0	3.9	586	206	1.00	30/38	30	9.11
629	邢台职业技术学院学报	220	0.98	0.18	5.7	4.0	343	186	0.99	29/38	14	4.77
630	三门峡职业技术学院学报	130	0.95	0.12	7.7	4.1	233	96	1.00	12/38	24	3.12
631	江汉石油职工大学学报	200	0.95	0.01	7.1	3.9	101	143	0.92	21/38	17	3.97
632	福建广播电视大学学报	186	0.93	0.05	6.0	3.9	360	108	1.00	18/38	20	4.00
633	甘肃高师学报	262	0.99	0.20	8.6	5.5	478	246	1.00	29/38	20	8.69
634	河南机电高等专科学校学报	268	1.00	0.08	5.8	4.4	442	259	1.00	37/38	21	7.77
635	沙洲职业工学院学报	64	0.93	0.39	4.1		139	63	1.00	12/38	11	1.35
636	宁德师专学报(哲学社会科学版)	105	0.99	0.05	8.7	5.0	222	121	1.00	17/38	18	4.82
637	琼州学院学报	362	0.98	0.29	7.1	4.1	483	257	0.97	43/38	30	8.72
638	毕节学院学报	307	0.96	0.34	10.0	4.2	492	159	1.00	12/38	20	6.03
639	山西煤炭管理干部学院学报	438	0.99	0.04	6.8	3.1	564	203	1.00	42/38	28	8.84
640	文山学院学报	148	0.96	0.35	8.1	4.6	246	121	1.00	11/38	18	3.56
641	赤峰学院学报(哲学社会科学版)	1052	0.98	0.13	9.6	2.4	1029	322	1.00	67/38	37	22.67
642	邯郸职业技术学院学报	106	0.90	0.16	7.1	5.5	187	103	1.00	15/38	12	2.95
643	和田师范专科学校学报	961	1.00	0.10	8.0	3.1	1050	378	1.00	54/38	26	25.20
644	长治学院学报	181	0.99	0.12	8.4	4.5	339	205	1.00	22/38	28	5.73
645	陇东学院学报	242	1.00	0.19	8.9	2.9	456	93	1.00	20/38	30	4.69
646	杨凌职业技术学院学报	118	0.99	0.08	6.1	4.4	251	128	1.00	16/38	20	2.42
647	哈尔滨职业技术学院学报	372	0.98	0.12	6.0	2.4	484	184	1.00	50/38	22	6.28
648	潍坊学院学报	302	0.99	0.10	8.2	4.1	543	308	1.00	40/38	20	7.93
649	焦作师范高等专科学校学报	102	0.95	0.25	>10	4.3	209	90	1.00	15/38	20	3.69
650	齐齐哈尔师范高等专科学校学报	427	0.97	0.11	8.1	3.7	564	218	1.00	33/38	23	8.70
651	六盘水师范高等专科学校学报	148	0.99	0.24	8.2	5.1	280	107	1.00	15/38	21	4.83
652	铜陵职业技术学院学报	179	0.98	0.17	5.8	2.5	375	102	1.00	26/38	22	2.70
653	张家口职业技术学院学报	114	0.97	0.25	5.0	3.4	177	98	1.00	20/38	19	2.90
654	河北能源职业技术学院学报	159	0.95	0.06	6.0	3.6	213	117	1.00	23/38	20	2.77
655	郑州铁路职业技术学院学报	156	0.98	0.01	6.4	4.2	219	170	1.00	24/38	18	3.76

各类计量指标 续表16

序号	刊名	可被引 文献量	可被引 文献比	基金 论文比	引用 半衰期	被引 半衰期	引用 期刊数	被引 期刊数	他引 总引比	互引 指数	Web 即年 下载率	总下 载量 (万次)
656	沧州师范专科学校学报	224	0.97	0.20	8.6	5.3	246	195	1.00	18/38	27	8.60
657	连云港职业技术学院学报	105	0.95	0.15	6.4	4.7	219	120	1.00	15/38	27	3.94
658	泰州职业技术学院学报	213	0.99	0.07	5.8	3.7	325	187	1.00	35/38	22	3.53
659	滁州职业技术学院学报	110	0.93	0.20	5.8	3.9	158	101	1.00	18/38	16	2.17
660	漯河职业技术学院学报	414	0.98	0.06	6.6	3.1	572	251	1.00	52/38	23	8.27
661	大庆社会科学	289	0.90	0.04	6.8	3.2	93	121	1.00	27/38	21	4.75
662	延安职业技术学院学报	290	1.00	0.08	7.6	4.6	467	148	1.00	19/38	26	5.35
663	承德民族师专学报	175	0.99	0.09	7.9	4.8	234	195	1.00	31/38	15	8.09
664	淮北职业技术学院学报	392	0.99	0.13	6.0	2.9	532	162	1.00	26/38	20	6.92
665	呼伦贝尔学院学报	190	0.91	0.07	7.8	5.1	364	197	1.00	20/38	21	6.36
666	太原城市职业技术学院学报	1311	0.99	0.10	6.2	2.7	948	345	1.00	68/38	25	19.07
667	景德镇高专学报	237	0.88	0.11	6.5	4.1	309	167	1.00	27/38	24	6.05
668	职大学报	211	0.97	0.06	9.2	3.6	196	137	1.00	22/38	25	5.72
669	吕梁高等专科学校学报	115	0.96	0.06	8.2		162	87	1.00	11/38	10	3.58
670	文教资料	4526	1.00	0.10	7.5	3.3	1905	854	1.00	82/38	23	54.01
671	烟台职业学院学报	83	0.90	0.31	4.7	4.7	166	104	0.98	10/38	18	2.13
672	泰安教育学院学报岱宗学刊	235	1.00	0.06	7.7	4.7	318	154	1.00	19/38	16	6.34
673	辽宁广播电视大学学报	201	0.99	0.07	6.2	3.1	219	108	1.00	23/38	27	4.72
B(除B84,B9) 哲学												
1	哲学研究	221	0.97	0.40	>10	6.3	86	837	0.98	55/24	134	31.04
2	道德与文明	179	0.90	0.35	>10	4.7	185	411	0.96	54/24	74	14.55
3	学术月刊#	69										
4	伦理学研究	165	0.94	0.44	>10	3.9	146	289	0.90	27/24	77	7.87
5	医学与哲学(人文社会医学版)	375	0.90	0.35	5.8	5.0	474	641	0.87	21/24	35	20.08
6	哲学动态	232	0.86	0.39	>10	6.2	109	486	0.98	37/24	51	19.21
7	自然辩证法研究	275	0.77	0.35	>10	7.0	295	746	0.94	40/24	54	22.46
8	科学技术哲学研究	126	0.99	0.44	>10	6.3	130	328	0.95	21/24	60	9.41
9	中国哲学史	69	0.87	0.22	>10	8.0	34	194	0.98	8/24	58	7.11
10	世界哲学	88	0.85	0.18	>10	9.2	12	306	0.98	16/24	57	8.83
11	现代哲学	113	0.96	0.27	>10	6.4	113	227	0.96	19/24	50	7.70
12	自然辩证法通讯	144	0.96	0.27	>10	8.2	125	392	0.96	26/24	44	9.80
13	孔子研究	93	0.86	0.27	>10	8.6	84	250	1.00	13/24	68	10.33
14	周易研究	80	0.87	0.36	>10	7.5	50	99	1.00	4/24	34	7.58
15	船山学刊	243	0.96	0.33	>10	5.2	153	213	1.00	24/24	20	9.98
16	管子学刊	109	0.92	0.16	>10	6.9	100	107	1.00	4/24	23	5.58
17	美与时代(上旬)	461	0.91	0.08	7.1		274	51	1.00	17/24	21	5.20
18	美与时代(下半月)	548	0.95	0.06	10.0	5.1	294	211	1.00	24/24	21	14.30
B84 心理学												
1	心理学报	116	0.87	0.86	9.0	7.0	98	943	0.95	18/22	307	35.16
2	心理科学进展	243	0.99	0.71	6.2	5.9	196	908	0.91	29/22	185	31.19
3	心理发展与教育	97	0.99	0.81	8.2	6.8	115	563	0.94	12/22	223	22.05

各类计量指标 续表17

序号	刊名	可被引 文献量	可被引 文献比	基金 论文比	引用 半衰期	被引 半衰期	引用 期刊数	被引 期刊数	他引 总引比	互引 指数	Web 即年 下载率	总下 载量 (万次)
4	中国心理卫生杂志	227	0.81	0.50	6.9	8.7	246	1095	0.91	35/22	44	23.75
5	中国临床心理学杂志	257	0.97	0.63	6.9	6.0	214	757	0.83	8/22	85	19.14
6	心理科学	398	0.98	0.69	8.9	6.5	189	1185	0.92	34/22	138	67.65
7	心理学探新	106	0.97	0.46	8.1	6.2	143	394	1.00	28/22	88	10.88
8	心理与行为研究	55	0.98	0.82	8.6	5.3	60	223	1.00	15/22	98	6.33
9	应用心理学	50	1.00	0.60	8.6	8.0	53	343	1.00	19/22		7.21
10	心理研究	98	0.91	0.50	8.2	2.4	177	111	0.90	24/22	84	4.40
B9 宗教												
1	敦煌研究	111	0.85	0.45	>10	>10	153	184	0.74	5/7	25	9.02
2	世界宗教研究	148	0.93	0.22	>10	>10	159	232	0.91	10/7	41	7.17
3	敦煌学辑刊	73	0.97	0.38	>10	>10	88	96	0.80	5/7	24	4.33
4	中国宗教	117	0.34	0.06		5.0		119	1.00	10/7	19	7.67
5	宗教学研究	156	0.94	0.29	>10	6.5	180	165	0.92	14/7	33	8.75
6	中国道教	53	0.31	0.08	>10	7.6	21	66	0.93	7/7	11	5.52
7	中国穆斯林	64	0.35	0.06	>10		24	43	1.00	4/7	9	2.91
8	法音	53	0.14				13	57	1.00	2/7	6	5.76
9	世界宗教文化	95	0.96	0.25	>10		61	67	0.93	4/7	48	4.00
C(除C8,C93,C95) 社会学												
1	社会学研究	63	0.86	0.52	>10	7.5	158	978	0.96	51/31	419	33.61
2	人口研究	66	0.88	0.42	5.5	5.8	156	570	0.93	30/31	214	12.74
3	中国人口科学	66	0.86	0.30	6.3	6.1	178	506	0.97	40/31	156	11.05
4	社会	67	0.86	0.51	8.9	5.4	181	461	0.96	37/31	150	14.84
5	人口学刊	62	0.91	0.97	5.4	4.6	132	386	0.88	6/31	114	7.77
6	人口与经济	97	0.92	0.42	6.6	5.7	178	501	0.98	48/31	99	14.96
7	青年研究	56	0.82	0.36	9.0	7.9	207	558	0.95	31/31	116	11.80
8	中国青年研究	301	0.88	0.33	5.0	3.8	408	738	0.95	77/31	94	23.09
9	人口与发展	105	0.90	0.37	6.8	5.3	255	302	0.92	33/31	65	6.50
10	南方人口	52	0.88	0.35	6.9	5.9	116	152	0.60	8/31	67	3.04
11	妇女研究论丛	89	0.84	0.26	>10	6.6	236	328	0.93	31/31	73	9.71
12	人类学学报	46	0.81	0.91	>10	>10	91	140	0.79	7/31	27	2.56
13	青少年犯罪问题	84	0.67	0.24	6.3	5.0	146	191	0.86	12/31	33	6.47
14	西北人口	157	0.98	0.61	5.5	3.7	477	255	0.90	43/31	76	8.13
15	南京人口管理干部学院学报	69	0.91	0.43	5.8	4.3	190	185	0.95	28/31	44	3.73
16	中华女子学院学报	139	0.91	0.31	8.4	4.2	269	278	0.64	8/31	44	8.19
17	调研世界	202	0.95	0.38	4.4	4.0	363	351	0.98	41/31	68	10.76
18	青年探索	93	0.74	0.38	5.5	4.5	206	296	0.89	26/31	48	7.90
19	当代青年研究	192	0.94	0.15	5.4	4.9	308	394	0.97	58/31	51	10.68
20	社会工作下半年(理论)	217	0.88	0.28	5.1	3.1	421	179	0.77	19/31	58	10.29
21	人才开发	151	0.61			4.7		247	1.00	46/31	26	8.01
22	中国人才	379	0.33	0.09		4.9		355	1.00	50/31	17	14.93
23	社会观察	173	0.41	0.01		4.2		195	1.00	29/31	32	8.74

各类计量指标 续表18

序号	刊名	可被引 文献量	可被引 文献比	基金 论文比	引用 半衰期	被引 半衰期	引用 期刊数	被引 期刊数	他引 总引比	互引 指数	Web 即年 下载率	总下 载量 (万次)
24	山东人力资源和社会保障	149	0.43					58	1.00	10/31	13	3.53
25	中国培训	221	0.48	0.02		5.1		202	1.00	16/31	10	3.77
26	人口与计划生育	148	0.30	0.01		5.6		129	1.00	16/31	11	4.36
C8 统计学												
1	统计研究	208	0.86	0.51	7.6	5.4	234	873	0.91	65/44	139	23.12
2	数理统计与管理	134	0.91	0.68	8.7	5.4	222	617	0.94	38/44	80	11.53
3	统计与信息论坛	247	0.95	0.64	7.4	4.2	398	400	0.89	45/44	71	9.81
4	统计与决策	1480	0.99	0.59	6.7	3.7	1200	1257	0.93	108/44	74	73.38
5	统计教育	123	0.67	0.19	6.4	4.0	206	345	0.98	46/44	41	8.08
6	中国统计	241	0.53	0.01	4.9	5.2	79	298	1.00	33/44	25	10.42
7	统计科学与实践	251	0.69	0.13	4.4	4.7	156	231	1.00	30/44	19	5.92
8	统计与咨询	189	0.84	0.09		3.5		132	1.00	18/44	18	4.94
9	内蒙古统计	193	0.92	0.01		4.1	2	103	1.00	16/44	23	4.51
C93 管理学												
1	南开管理评论	100	0.88	0.85	9.4	5.7	134	576	0.94	37/38	279	19.85
2	管理世界	293	0.95	0.66	9.0	5.3	319	1138	0.97	53/38	209	73.71
3	管理科学	77	0.94	0.91	5.9	5.0	141	410	0.96	35/38	159	9.63
4	中国行政管理	347	0.73	0.41	6.2	4.6	401	968	0.95	103/38	103	39.24
5	管理科学学报	123	0.90	0.94	8.5	6.6	133	587	0.86	16/38	203	14.03
6	中国管理科学	157	0.96	0.91	6.4	5.4	192	622	0.88	22/38	137	15.39
7	经济理论与经济管理	131	0.92	0.62	6.0	4.9	143	632	0.98	69/38	139	15.04
8	管理学报	289	0.92	0.86	8.6	3.5	396	421	0.87	71/38	104	14.16
9	管理工程学报	106	0.98	0.89	8.7	5.7	138	517	0.96	31/38	136	12.70
10	管理评论	192	0.89	0.78	8.4	4.7	309	427	0.93	36/38	133	14.33
11	经济管理	298	0.86	0.71	6.7	4.2	403	647	0.98	64/38		24.98
12	项目管理技术	217	0.89	0.32	5.3	2.5	341	146	0.67	16/38	34	5.78
13	现代管理科学	500	0.98	0.58	6.0	4.2	592	647	0.97	70/38	61	24.24
14	运筹与管理	173	0.97	0.89	7.6	5.6	234	469	0.95	23/38	70	8.96
15	系统管理学报	113	0.97	0.86	7.3	6.0	203	397	0.97	31/38	69	6.90
16	上海管理科学	143	0.94	0.55	7.9	4.7	276	233	1.00	28/38		4.84
17	管理现代化	126	0.98	0.55	5.0	5.4	215	284	0.99	25/38		6.31
18	决策与信息	98	0.23			3.3		174	1.00	29/38	22	5.85
19	科学决策	130	0.90	0.49	6.9	3.1	404	270	1.00	37/38	66	6.95
20	领导科学	803	0.72	0.10	4.8	4.0	69	290	1.00	48/38	43	23.47
21	决策探索(下半月)	527	0.74	0.04		2.5	3	180	1.00	41/38	19	6.64
22	秘书之友	174	0.60	0.01	5.9	4.8	71	99	1.00	13/38	22	9.46
23	办公室业务	255	0.74			4.8		77	1.00	11/38	12	4.81
24	秘书	141	0.41	0.02	5.5	5.9	44	71	1.00	9/38	17	9.02
25	领导文萃	322	0.26					86	1.00	24/38	14	13.47
C95 民族学												
1	民族研究	82	0.95	0.33	>10	8.4	152	394	0.94	18/27	82	10.82



各类计量指标 续表19

序号	刊名	可被引 文献量	可被引 文献比	基金 论文比	引用 半衰期	被引 半衰期	引用 期刊数	被引 期刊数	他引 总引比	互引 指数	Web 即年 下载率	总下 载量 (万次)
2	中央民族大学学报(哲学社会科学版)	141	0.88	0.43	>10	6.9	207	425	0.98	36/27	39	12.36
3	中南民族大学学报(人文社会科学版)	222	0.94	0.47	9.5	5.8	358	682	0.97	49/27	61	21.95
4	西南民族大学学报(人文社科版)	665	0.93	0.45	>10	5.7	881	1240	0.94	99/27	50	54.02
5	广西民族大学学报(哲学社会科学版)	216	0.77	0.36	9.8	5.4	425	703	0.95	72/27	49	24.91
6	广西民族研究	133	0.92	0.47	>10	5.7	233	281	0.86	22/27	42	8.47
7	世界民族	79	0.96	0.30	>10	7.9	121	157	0.94	16/27	62	7.12
8	云南民族大学学报(哲学社会科学版)	195	0.95	0.34	>10	5.3	249	434	0.97	52/27	42	12.48
9	贵州民族研究	192	0.79	0.46	9.9	5.4	308	364	0.91	35/27	43	13.13
10	西北民族研究	115	0.88	0.26	>10	6.8	121	237	0.97	21/27	49	8.12
11	北方民族大学学报(哲学社会科学版)	145	0.94	0.55	>10	3.9	176	202	0.89	27/27	38	6.92
12	黑龙江民族丛刊	231	0.95	0.35	9.6	5.1	314	253	0.74	10/27	27	9.60
13	湖北民族学院学报(哲学社会科学版)	201	0.91	0.50	8.7	4.8	364	312	0.80	24/27	22	8.96
14	青海民族研究	126	0.91	0.39	>10	4.7	206	198	0.94	20/27	28	6.02
15	西藏研究	83	0.98	0.37	>10	9.4	118	137	0.88	9/27	23	4.02
16	中国藏学	93	0.87	0.18	>10	7.6	69	138	0.85	8/27	21	4.79
17	西北民族大学学报(哲学社会科学版)	153	0.93	0.34	>10	5.3	225	311	0.98	31/27	31	8.53
18	西藏大学学报(社会科学版)	100	0.86	0.46	>10	3.2	294	106	1.00	24/27	22	3.24
19	青海民族大学学报(社会科学版)	134	0.91	0.25	>10	6.8	161	188	0.92	22/27	26	7.02
20	贵州民族学院学报(哲学社会科学版)	330	0.99	0.25	8.6	5.0	437	422	0.96	48/27	29	12.22
21	回族研究	102	0.70	0.14	>10	8.1	55	96	0.69	3/27	18	4.06
22	西藏民族学院学报(哲学社会科学版)	159	0.91	0.23	>10	6.4	206	161	0.85	13/27	24	6.23
23	黔南民族师范学院学报	134	0.99	0.20	9.0	4.5	230	169	1.00	25/27	18	4.95
24	内蒙古民族大学学报(社会科学版)	199	0.95	0.18	>10	5.0	264	210	0.89	8/27	35	8.97
25	四川民族学院学报	142	0.95	0.17	>10	4.4	198	122	1.00	16/27	21	4.53
26	满族研究	90	0.82	0.21	>10	7.3	77	100	1.00	4/27	17	4.25
27	民族论坛	200	0.46	0.19	8.0	4.5	227	163	1.00	21/27	17	7.08
28	承德民族师专学报	175	0.99	0.09	7.9	4.8	234	195	1.00	31/27	15	8.09
D(含A,除D9) 政治学												
1	公共管理学报	56	0.92	0.68	7.1	3.5	217	310	0.98	51/29	193	6.70
2	世界经济与政治	109	0.83	0.29	>10	5.3	134	479	0.91	17/29	185	22.04
3	中国行政管理	347	0.73	0.41	6.2	4.6	401	968	0.95	103/29	103	39.24
4	当代亚太	52	0.83	0.33	7.4	4.1	104	270	0.95	25/29	138	9.67
5	公共行政评论	60	0.76	0.35	9.3		100	108	0.88	33/29	51	2.30
6	东北亚论坛	97	0.97	0.96	4.5	2.9	143	241	0.73	2/29	93	8.65
7	政治学研究	87	0.88	0.46	9.6	6.3	173	494	0.96	47/29	174	14.09
8	国际问题研究	67	0.87	0.06	2.3	3.4	32	177	0.96	40/29	158	7.82
9	世界经济与政治论坛	91	0.95	0.31	5.5	3.9	155	337	0.96	52/29	92	8.73
10	现代国际关系	145	0.96	0.23	1.3	3.6	94	287	0.90	21/29	115	15.95
11	国际观察	62	0.93	0.29	8.8	3.7	79	190	1.00	15/29	71	6.30
12	马克思主义研究	229	0.87	0.43	>10	2.8	262	418	0.88	51/29	125	18.88
13	青年研究	56	0.82	0.36	9.0	7.9	207	558	0.95	31/29	116	11.80



各类计量指标 续表20

序号	刊名	可被引 文献量	可被引 文献比	基金 论文比	引用 半衰期	被引 半衰期	引用 期刊数	被引 期刊数	他引 总引比	互引 指数	Web 即年 下载率	总下 载量 (万次)
14	思想理论教育导刊	323	0.86	0.33	8.4	3.0	177	661	0.96	67/29	97	21.10
15	中共中央党校学报	148	1.00	0.21	>10	3.3	116	445	1.00	72/29	86	9.60
16	美国研究	49	0.79	0.22	>10	7.7	20	246	0.96	18/29	94	7.22
17	马克思主义与现实	201	0.95	0.31	>10	5.3	121	646	0.99	63/29	115	18.55
18	外交评论(外交学院学报)	84	0.92	0.23	>10	3.7	128	205	0.90	9/29	114	9.28
19	国家行政学院学报	167	0.94	0.29	5.8	5.0	168	520	0.99	81/29	105	10.61
20	国际政治研究	49	0.92	0.18	>10	4.7	89	173	0.96	17/29	82	8.30
21	学习与探索#	54										
22	中国青年研究	301	0.88	0.33	5.0	3.8	408	738	0.95	77/29	94	23.09
23	国际论坛	79	0.91	0.35	7.9	5.0	85	168	0.95	17/29	89	6.94
24	天津行政学院学报	90	0.95	0.32	8.7	2.8	192	192	0.99	46/29	52	3.69
25	教学与研究	172	0.97	0.30	7.1	5.0	220	611	0.97	74/29	119	18.29
26	中国特色社会主义研究	124	0.86	0.23	>10	3.7	172	357	0.98	50/29	117	9.72
27	理论探索	241	0.99	0.43	6.3	2.7	269	468	0.99	31/29	65	12.93
28	社会主义研究	185	0.96	0.63	9.3	3.8	287	443	0.98	45/29	84	14.23
29	行政论坛	129	0.90	0.48	6.9	4.8	248	306	0.97	32/29	92	10.16
30	江汉论坛#	65										
31	当代世界与社会主义	251	0.93	0.43	>10	3.6	172	452	0.98	67/29	85	16.89
32	求是	498	0.75			3.5	1	1252	1.00	154/29	66	20.51
33	欧洲研究	66	0.92	0.24	7.5	6.5	77	213	0.87	11/29	74	7.71
34	毛泽东邓小平理论研究	178	0.94	0.35	>10	3.9	171	406	0.99	58/29	104	10.99
35	江苏行政学院学报	128	0.98	0.32	9.3	4.0	182	293	1.00	40/29	57	7.52
36	日本学刊	76	0.79	0.16	>10	5.3	44	203	0.93	23/29	73	8.19
37	德国研究	39	0.65	0.44	7.8	5.3	36	136	0.88	11/29	48	3.75
38	理论探讨	251	0.98	0.51	7.2	3.9	314	525	0.98	61/29	82	16.15
39	电子政务	206	0.78	0.35	3.5	2.8	218	211	0.61	9/29	49	7.09
40	俄罗斯中亚东欧研究	78	0.74	0.31	>10	5.7	70	163	0.94	13/29	57	7.22
41	甘肃行政学院学报	86	0.97	0.56	7.6	3.9	336	240	0.98	42/29	63	6.08
42	亚非纵横	59	0.91		1.5		26	65	1.00	16/29	56	2.65
43	妇女研究论丛	89	0.84	0.26	>10	6.6	236	328	0.93	31/29	73	9.71
44	国际政治科学	23	0.66	0.13	>10		40	37	0.84	4/29	45	1.54
45	求实	279	0.90	0.48	9.5	4.4	277	740	0.98	88/29	46	25.17
46	和平与发展	72	0.89	0.06	1.8		33	59	0.95	11/29	80	3.46
47	上海行政学院学报	74	0.87	0.42	9.3	4.7	190	213	0.95	25/29	80	4.89
48	北京行政学院学报	137	0.99	0.39	8.2	4.8	165	367	0.99	49/29	82	9.12
49	探索	231	0.95	0.43	6.9	4.8	372	559	0.97	55/29	75	14.33
50	东南亚研究	88	0.92	0.28	8.8	4.9	86	184	0.83	12/29	55	8.62
51	当代世界社会主义问题	53	0.85	0.42	>10	7.0	69	117	0.97	12/29	43	4.05
52	南亚研究季刊	72	0.94	0.49	4.5	5.4	103	101	0.84	11/29	40	3.83
53	探索与争鸣#	93										
54	湖北社会科学#	143										

各类计量指标 续表21

序号	刊名	可被引 文献量	可被引 文献比	基金 论文比	引用 半衰期	被引 半衰期	引用 期刊数	被引 期刊数	他引 总引比	互引 指数	Web 即年 下载率	总下 载量 (万次)
55	中国人民公安大学学报(社会科学版)	142	1.00	0.33	6.9	5.4	265	314	0.94	21/29	63	15.38
56	中共天津市委党校学报	91	0.88	0.37	8.3	3.6	164	170	0.99	31/29	49	4.11
57	长白学刊#	97										
58	广东行政学院学报	116	0.97	0.47	6.7	4.8	215	245	1.00	32/29	60	6.70
59	江南社会学院学报	77	0.93	0.22	4.9	3.1	179	113	0.99	24/29	78	3.71
60	高校理论战线	162	0.88	0.06	>10	4.0	103	396	0.98	48/29	81	12.20
61	学习与实践	242	0.96	0.43	6.5	2.9	518	403	0.97	80/29	57	10.67
62	阿拉伯世界研究	63	0.94	0.59	4.7	4.7	63	55	0.63	4/29	40	4.97
63	日本研究	101	0.97	0.23	>10	5.6	107	151	0.82	11/29	37	6.02
64	西亚非洲	159	0.85	0.26	>10	4.6	99	138	0.72	9/29	55	8.10
65	学术论坛#	140										
66	中国发展	109	0.89	0.26	5.2	3.5	220	192	0.94	34/29	34	3.16
67	科学社会主义	251	0.99	0.25	9.8	3.7	243	376	0.95	49/29	102	13.74
68	理论与改革	243	0.98	0.46	6.9	4.7	497	550	0.98	79/29	65	14.95
69	福建行政学院学报	116	0.90	0.19	5.2	4.6	280	236	0.99	39/29	36	5.22
70	青年探索	93	0.74	0.38	5.5	4.5	206	296	0.89	26/29	48	7.90
71	云南行政学院学报	269	0.97	0.30	7.4	4.2	473	430	0.95	51/29	67	13.17
72	中共党史研究	203	0.80	0.24	>10	6.4	223	252	0.91	9/29	58	11.25
73	中国青年政治学院学报	173	0.96	0.38	7.3	5.4	243	516	0.99	56/29		8.65
74	理论学刊	357	0.94	0.29	>10	4.3	385	588	0.99	76/29	60	20.80
75	中国党政干部论坛	288	0.85	0.02		4.2		481	1.00	67/29	56	12.65
76	南亚研究	57	0.83	0.28	>10	6.4	44	71	0.93	6/29	47	3.19
77	当代青年研究	192	0.94	0.15	5.4	4.9	308	394	0.97	58/29	51	10.68
78	国外理论动态	184	0.97	0.06	>10	3.7	33	319	0.98	50/29	61	10.19
79	理论导刊	456	0.95	0.42	7.9	3.4	663	641	0.98	99/29	70	22.63
80	岭南学刊	164	0.95	0.34	7.7	3.6	245	238	0.98	45/29	49	6.17
81	河南师范大学学报(哲学社会科学版)#	66										
82	俄罗斯研究	59	0.83	0.39	>10	4.6	53	108	0.86	7/29	42	4.93
83	甘肃理论学刊#	87										
84	中国劳动关系学院学报	178	0.98	0.23	5.0	4.1	257	297	0.89	36/29	48	7.48
85	理论月刊	622	0.96	0.32	9.7	3.9	875	809	0.99	119/29	63	29.60
86	中共浙江省委党校学报	123	0.97	0.29	9.1	4.8	224	257	0.99	34/29	46	6.16
87	理论视野	228	0.80	0.09	>10	2.7	67	288	1.00	58/29	62	8.61
88	中共福建省委党校学报	212	0.92	0.30	8.5	4.3	243	411	0.98	58/29	49	11.49
89	日本问题研究	43	0.93	0.33	>10	4.7	49	129	0.96	10/29	33	3.72
90	国际关系学院学报	106	0.75	0.08	7.7	5.1	176	210	0.99	29/29	37	6.73
91	陕西行政学院学报	136	0.91	0.29	6.7	3.5	277	187	0.94	37/29	50	5.10
92	前沿#	306										
93	拉丁美洲研究	74	0.71	0.15	9.3	5.8	52	99	0.71	7/29	25	5.03
94	中共南京市委党校学报	116	0.93	0.22	8.7	3.1	232	161	0.92	33/29	48	4.45
95	南洋问题研究	48	0.86	0.27	>10	5.2	50	102	0.94	7/29	30	3.63

各类计量指标 续表22

序号	刊名	可被引 文献量	可被引 文献比	基金 论文比	引用 半衰期	被引 半衰期	引用 期刊数	被引 期刊数	他引 总引比	互引 指数	Web 即年 下载率	总下 载量 (万次)
96	山东警察学院学报	129	0.95	0.23	6.4	5.1	210	206	0.94	18/29	38	6.99
97	中央社会主义学院学报	144	0.94	0.22	6.2	3.7	127	194	0.91	22/29	49	5.84
98	东南亚纵横	264	0.88	0.28	6.7	3.7	381	276	0.85	37/29	47	13.43
99	中国井冈山干部学院学报	138	0.91	0.25	>10		83	105	0.96	39/29	34	2.35
100	武汉公安干部学院学报	98	0.80	0.26	5.0	2.4	152	60	0.42	1/29	25	2.59
101	世界民族	79	0.96	0.30	>10	7.9	121	157	0.94	16/29	62	7.12
102	公安研究	188	0.80		6.5	4.0	128	160	0.97	14/29	53	12.37
103	四川行政学院学报	151	0.93	0.22	6.4	4.1	205	209	0.99	35/29	43	6.18
104	上海公安高等专科学校学报	122	0.90	0.11	5.7	4.4	107	124	0.99	24/29	32	5.51
105	台湾研究集刊	62	0.89	0.44	>10	6.4	74	107	0.91	10/29	65	4.49
106	新视野	185	0.96	0.26	7.3	5.3	199	385	0.99	46/29	62	8.89
107	毛泽东思想研究	188	0.90	0.28	>10	4.1	79	226	0.96	25/29	50	10.62
108	江西行政学院学报	92	0.97	0.23	8.6	5.3	80	234	0.99	28/29	31	5.52
109	学习论坛	211	0.98	0.34	7.6	3.6	211	308	0.94	41/29	52	8.51
110	人大研究	147	0.73	0.12	7.5	4.8	92	176	0.82	18/29	17	5.34
111	福州党校学报	112	0.98	0.21	5.0	3.0	160	103	0.97	23/29	29	2.98
112	当代世界	236	0.73	0.08	5.3	3.2	44	185	0.97	31/29	65	11.30
113	北京劳动保障职业学院学报	65	0.78	0.11	3.7	3.9	129	144	1.00	24/29	26	2.75
114	学校党建与思想教育	1476	0.88	0.32	5.5	3.2	757	790	0.94	66/29	56	39.77
115	红旗文稿	225	0.49			2.6		346	1.00	66/29	43	10.93
116	社会工作半月(理论)	217	0.88	0.28	5.1	3.1	421	179	0.77	19/29	58	10.29
117	湖湘论坛	172	0.95	0.31	>10	3.5	237	276	0.98	41/29	40	7.95
118	北京青年政治学院学报	59	0.92	0.25	5.9	4.8	153	150	0.98	22/29	47	3.20
119	河北青年管理干部学院学报	187	0.99	0.27	7.2	3.2	252	211	0.98	48/29	40	5.79
120	中国浦东干部学院学报	161	0.93	0.24	7.8		170	82	0.98	31/29	32	3.54
121	理论研究	121	0.98	0.07	8.4	3.8	142	144	1.00	24/29	44	3.71
122	湖北行政学院学报	113	0.98	0.30	9.8	3.8	188	184	0.98	21/29	57	6.02
123	长江论坛	115	0.88	0.24	8.7	3.8	160	156	0.98	27/29	32	4.22
124	江西公安专科学校学报	167	0.94	0.16	6.2	4.5	189	149	0.95	24/29	33	6.36
125	中共四川省委党校学报	113	0.97	0.12	7.2	4.3	229	134	0.98	18/29	42	3.92
126	福建警察学院学报	107	0.88	0.21	5.6	5.4	145	164	0.95	16/29	27	5.50
127	唯实#	109										
128	思想政治工作研究	214	0.45	0.03		2.7		260	1.00	50/29	32	7.76
129	中国延安干部学院学报	118	0.89	0.08	>10		96	51	0.95	22/29	36	2.30
130	中共杭州市委党校学报	110	0.90	0.19	6.6	4.0	224	163	1.00	25/29	40	3.85
131	党政干部学刊	271	0.92	0.17	5.9	2.9	364	261	0.98	52/29	48	9.10
132	国际资料信息	121	0.83	0.02	2.9	5.4	72	133	0.95	18/29	29	4.65
133	广东青年干部学院学报	78	0.91	0.22	5.6	4.9	180	187	0.96	23/29	34	3.70
134	湖南行政学院学报	178	0.97	0.15	7.5	3.4	219	242	0.97	42/29	42	6.85
135	当代韩国	52	0.85	0.13	>10	6.7	43	76	0.93	5/29	27	3.46
136	南京政治学院学报	210	0.95	0.11	>10	4.6	160	278	0.95	43/29	32	10.30

各类计量指标 续表23

序号	刊名	可被引 文献量	可被引 文献比	基金 论文比	引用 半衰期	被引 半衰期	引用 期刊数	被引 期刊数	他引 总引比	互引 指数	Web 即年 下载率	总下 载量 (万次)
137	中共山西省委党校学报	253	0.98	0.17	5.8	2.9	307	228	0.90	23/29	44	8.18
138	中共宁波市委党校学报	138	0.95	0.20	>10	4.4	233	161	0.98	23/29	30	4.79
139	理论观察#	110										
140	广州市公安管理干部学院学报	75	0.90	0.17	6.1		100	66	0.93	8/29	26	2.70
141	山东行政学院. 山东省经济管理干部学院学报#	74										
142	青少年研究(山东省团校学报)	101	0.94	0.32	5.7	4.2	190	200	0.98	36/29	36	5.48
143	团结	91	0.57	0.09		3.0	6	88	1.00	16/29	26	2.10
144	党史研究与教学	75	0.78	0.20	>10	5.1	71	122	0.97	17/29	31	5.91
145	湖北警官学院学报	179	0.78	0.15	6.7	4.2	250	138	0.96	17/29	29	6.37
146	探求	89	0.79	0.18	4.6	4.6	97	139	0.98	21/29	30	3.84
147	信息化建设	157	0.48			3.9	2	179	1.00	23/29	24	5.41
148	成都行政学院学报	160	0.94	0.11	5.1	4.6	297	192	0.98	28/29	46	6.23
149	中共山西省直机关党校学报	151	0.94	0.11	5.4	2.3	118	85	0.68	8/29	41	3.62
150	决策与信息	98	0.23			3.3		174	1.00	29/29	22	5.85
151	山西青年管理干部学院学报	141	0.97	0.21	6.8	3.5	266	190	0.99	38/29	37	4.76
152	经济与社会发展#	156										
153	公安学刊(浙江警察学院学报)	160	0.86	0.09	8.8	4.6	114	138	0.92	19/29	22	6.03
154	长春市委党校学报	137	0.93	0.17	8.9	4.8	141	150	1.00	22/29	37	5.75
155	上海青年管理干部学院学报	97	0.92	0.11	6.1	3.8	113	101	0.95	17/29	35	3.07
156	中共桂林市委党校学报	71	0.91	0.06	4.9		85	59	0.92	14/29	34	2.08
157	台湾研究	68	0.86	0.29	5.2	7.7	79	58	0.82	3/29		1.12
158	吉林公安高等专科学校学报	169	0.95	0.14	6.1	3.4	184	140	0.97	21/29	36	7.13
159	山东省青年管理干部学院学报	258	0.97	0.26	5.5	4.7	482	388	0.98	47/29	45	11.06
160	新疆警官高等专科学校学报	65	0.89	0.09	5.8	4.2	73	84	0.94	6/29	25	2.63
161	上海市社会主义学院学报	78	0.74	0.08	7.6		59	43	0.95	8/29	24	1.52
162	人民论坛	1847	0.77	0.15	7.6	2.5	522	526	0.99	88/29	19	19.12
163	华侨华人历史研究	33	0.67	0.30	>10	7.8	84	83	0.84	3/29	43	4.67
164	江苏省社会主义学院学报	128	0.99	0.16	10.0	3.0	126	115	1.00	26/29	19	2.73
165	理论界#	206										
166	湖南公安高等专科学校学报	225	0.95	0.11	6.7	4.8	296	170	0.88	22/29	32	7.36
167	西伯利亚研究	128	0.88	0.29	9.9	4.1	75	79	0.92	6/29	18	3.50
168	中共青岛市委党校.青岛行政学院学报	169	0.92	0.22	5.3	2.9	281	187	0.99	44/29	32	6.41
169	广东省社会主义学院学报	90	0.92	0.11	6.8	3.6	169	89	0.97	14/29	26	2.16
170	人权	64	0.66		4.9		38	72	0.95	9/29	32	2.50
171	北京人民警察学院学报	128	0.95	0.16	4.9	4.0	181	115	0.95	18/29	24	5.66
172	天水行政学院学报	185	0.96	0.07	7.1	4.0	268	106	0.97	16/29	24	4.94
173	党的文献	125	0.61	0.01	>10	9.7	150	200	0.97	8/29	25	6.40
174	中共四川省委省级机关党校学报	107	0.96	0.11	6.1	3.6	172	104	0.98	20/29	29	3.17
175	理论建设	107	0.97	0.24	5.3	3.6	206	135	0.95	24/29	33	4.01
176	领导之友	170	0.88	0.04		2.6		103	1.00	26/29	33	4.47
177	八桂侨刊	51	0.60	0.12	>10		67	48	0.79	4/29	7	2.89

各类计量指标 续表24

序号	刊名	可被引 文献量	可被引 文献比	基金 论文比	引用 半衰期	被引 半衰期	引用 期刊数	被引 期刊数	他引 总引比	互引 指数	Web 即年 下载率	总下 载量 (万次)
178	中共南昌市委党校学报	95	0.90	0.13	>10		79	63	1.00	16/29	30	2.25
179	广西社会主义学院学报	132	0.90	0.20	7.7		132	78	0.98	17/29	26	2.50
180	山西高等学校社会科学学报#	93										
181	辽宁行政学院学报	944	1.00	0.13	6.8	3.1	1046	744	0.98	88/29	49	33.82
182	宁夏党校学报	156	0.99	0.15	6.0	3.3	227	129	1.00	29/29	42	4.30
183	外国问题研究	69	0.91	0.25	>10	7.9	55	99	0.93	4/29	24	4.22
184	江苏警官学院学报	214	0.89	0.12	8.3	5.6	241	250	0.97	26/29	21	10.58
185	重庆社会主义学院学报	165	0.91	0.14	6.2	2.5	177	82	0.87	16/29	40	3.37
186	广州社会主义学院学报	80	0.93	0.21	>10		135	70	0.92	15/29	28	2.00
187	云南警官学院学报	166	0.93	0.14	4.7	3.6	166	114	0.82	13/29	32	5.90
188	广西青年干部学院学报	151	0.93	0.27	6.2	4.8	256	277	0.99	34/29	37	6.56
189	四川警察学院学报	121	0.96	0.18	7.0	5.3	211	119	0.98	16/29	26	4.73
190	桂海论丛#	144										
191	东南亚南亚研究	65	0.87	0.18	6.5		75	76	0.97	5/29	33	3.20
192	黑龙江省社会主义学院学报	77	0.90	0.05	>10		28	56	1.00	9/29	17	1.72
193	贵州警官职业学院学报	174	0.95	0.10	6.5	4.7	227	143	0.98	18/29	31	6.31
194	社科纵横(新理论版)#	133										
195	北京党史	85	0.64	0.01	>10	5.1	94	68	0.90	2/29	16	3.30
196	厦门特区党校学报	96	0.93	0.13	4.1		185	74	0.88	13/29	35	2.56
197	大连干部学刊	164	0.79	0.12	4.9	3.1	198	127	1.00	27/29	37	4.74
198	党政论坛	248	0.75	0.01		3.1		210	1.00	40/29	37	8.48
199	科学决策	130	0.90	0.49	6.9	3.1	404	270	1.00	37/29	66	6.95
200	中共珠海市委党校珠海市行政学院学报	78	0.85	0.03	5.1		78	57	1.00	9/29	44	2.08
201	北京市工会干部学院学报	63	0.81	0.08	4.2		57	62	0.95	10/29	28	1.52
202	湖北省社会主义学院学报	139	0.95	0.06	8.0	4.0	61	137	0.99	21/29	33	3.97
203	今日中国论坛	178	0.37			3.2		205	1.00	44/29	19	6.14
204	党建研究	233	0.47			3.5		224	1.00	37/29	23	9.07
205	攀登#	68										
206	实事求是	194	0.94	0.11	5.7	4.4	236	145	0.97	16/29	42	5.39
207	中共云南省委党校学报	288	0.98	0.15	6.5	4.1	205	191	0.96	34/29	31	7.21
208	哈尔滨市委党校学报	170	0.97	0.15	9.9	3.8	125	177	1.00	31/29	38	5.91
209	重庆社会科学#	94										
210	社科纵横#	145										
211	山西警官高等专科学校学报	91	0.92	0.22	6.4	4.0	189	86	0.90	10/29	31	3.54
212	河南公安高等专科学校学报	237	0.96	0.05	6.9	3.9	175	117	0.97	13/29	34	8.40
213	上海党史与党建	249	0.90	0.09	>10	3.1	128	158	0.90	30/29	31	5.62
214	警察技术	118	0.76		4.8	4.6	75	77	0.90	6/29	20	4.10
215	辽宁警专学报	214	0.93	0.13	6.2	3.9	213	123	0.91	16/29	32	6.60
216	理论与当代	151	0.36	0.02	4.2	3.2	167	117	0.99	21/29	22	5.79
217	河北省社会主义学院学报	104	0.85	0.23	6.2		71	89	0.98	19/29	32	2.73
218	特区实践与理论	151	0.93	0.05	7.1	7.1	91	141	0.93	19/29	31	4.89

各类计量指标 续表25

序号	刊名	可被引 文献量	可被引 文献比	基金 论文比	引用 半衰期	被引 半衰期	引用 期刊数	被引 期刊数	他引 总引比	互引 指数	Web 即年 下载率	总下 载量 (万次)
219	中共石家庄市委党校学报	161	0.87	0.16	8.2	3.1	70	114	0.97	25/29	31	3.99
220	公安教育	219	0.73	0.05	4.6	4.1	94	98	0.89	5/29	16	3.69
221	安徽警官职业学院学报	142	0.92	0.21	6.9	3.8	250	108	0.94	16/29	26	4.59
222	山东省农业管理干部学院学报#	85										
223	党政干部论坛	209	0.87	0.07	5.1	4.3	64	212	1.00	28/29	37	5.34
224	两岸关系	97	0.22					53	1.00	7/29	20	5.14
225	山西社会主义学院学报	74	0.91	0.08	5.3		75	49	1.00	7/29	24	1.17
226	工会理论研究(上海工会管理职业学院学报)	96	0.69	0.04				56	1.00	9/29	23	1.99
227	广西警官高等专科学校学报	105	0.77	0.03	6.0		120	85	0.96	16/29	13	2.99
228	瞭望	656	0.28			3.8		799	1.00	93/29		46.44
229	河北公安警察职业学院学报	84	0.95	0.13	6.1		126	66	0.95	10/29	36	2.54
230	法国研究	65	0.90	0.11	>10		50	56	0.95	5/29	23	3.73
231	中共济南市委党校学报	144	0.96	0.10	9.0	5.3	187	146	1.00	18/29	37	4.75
232	前线	128	0.30	0.02		4.0		235	1.00	31/29	24	8.46
233	湖南省社会主义学院学报	136	0.72	0.07	>10	3.0	68	113	0.97	31/29	15	3.85
234	中国人力资源社会保障	116	0.23			3.9		123	1.00	18/29	15	5.23
235	铁道警官高等专科学校学报	188	1.00	0.14	6.8	5.0	206	110	0.93	14/29	22	4.89
236	理论导报	391	0.73	0.09	5.6	2.0	206	158	0.99	47/29	26	7.20
237	观察与思考	170	0.35			2.5		160	1.00	33/29	17	7.65
238	中国民政	180	0.36	0.01		3.8	7	139	1.00	20/29	15	6.58
239	福建省社会主义学院学报	143	0.95	0.16	>10	4.9	166	102	0.96	17/29	24	3.16
240	陕西青年职业学院学报	87	0.93	0.13	4.9	3.8	127	106	0.98	17/29	28	2.49
241	政策瞭望	193	0.62			2.5		97	1.00	27/29	24	4.04
242	传承	1035	0.78	0.11	7.8	2.1	1042	227	1.00	66/29	23	16.97
243	中国人大	89	0.09			2.8		107	1.00	22/29	17	7.92
244	中共太原市委党校学报	134	0.82	0.06	4.4		147	89	1.00	13/29	31	2.80
245	党建	102	0.19	0.01		3.1		155	1.00	29/29	26	6.90
246	中共郑州市委党校学报	244	0.97	0.16	7.3	3.1	301	222	1.00	47/29	35	10.87
247	中共银川市委党校学报	170	0.93	0.07	5.8		176	83	0.98	20/29	15	2.97
248	武警学院学报	294	0.85	0.10	6.2	3.5	291	201	0.90	28/29	17	6.07
249	中国监察	261	0.29			2.8		169	1.00	27/29	13	7.69
250	中共贵州省委党校学报	227	0.96	0.11	6.9	3.2	292	117	0.98	27/29	11	5.08
251	世纪桥	1069	0.91	0.15	7.3	2.5	848	356	1.00	69/29	31	19.93
252	理论学习	265	0.82	0.03		3.9		268	1.00	43/29	48	10.74
253	贵阳市委党校学报	95	0.94	0.05	4.9		162	56	1.00	10/29	19	2.07
254	中共成都市委党校学报	160	0.96	0.10	5.2	4.3	223	123	1.00	17/29	27	4.72
255	湘潮(下半月)	667	0.98	0.10	6.4		661	233	1.00	70/29	20	9.96
256	党史文苑	471	0.79	0.14	>10	3.7	322	268	0.96	46/29	21	9.26
257	中国新闻周刊	83	0.04			4.2		380	1.00	49/29	15	12.79
258	江南论坛	305	0.73			3.8		204	1.00	34/29	21	7.05
259	时事报告	133	0.32			3.6		90	1.00	14/29	17	3.19

各类计量指标 续表26

序号	刊名	可被引 文献量	可被引 文献比	基金 论文比	引用 半衰期	被引 半衰期	引用 期刊数	被引 期刊数	他引 总引比	互引 指数	Web 即年 下载率	总下 载量 (万次)
260	中共南宁市委党校学报	77	0.72	0.05	3.6		111	60	1.00	12/29	17	2.32
261	中共乐山市委党校学报	187	0.83	0.01	5.3		178	75	1.00	16/29	21	4.14
262	工会论坛(山东省工会管理干部学院学报)	534	1.00	0.05	6.6	3.4	387	293	1.00	45/29	24	11.17
263	民主与科学	95	0.51			4.5		98	1.00	18/29	28	4.19
264	中国刑事警察	98	0.54					48	1.00	11/29		4.01
265	领导决策信息	127	0.09			4.5		123	1.00	24/29	7	13.82
266	天津市工会管理干部学院学报	86	0.93	0.03	6.3		48	52	0.96	8/29	16	1.63
267	中共伊犁州委党校学报	152	0.96	0.04	4.6		72	73	1.00	13/29	9	2.36
268	沈阳干部学刊	147	0.93	0.04	5.3		42	78	0.97	14/29	25	2.54
269	重庆行政	212	0.88	0.06	5.7	3.3	169	99	1.00	21/29	20	4.71
270	中国妇运	106	0.45					74	1.00	7/29	13	2.72
271	学习月刊	1743	0.83	0.05	6.8	2.9	743	403	1.00	87/29	24	23.93
272	山东人力资源和社会保障	149	0.43					58	1.00	10/29	13	3.53
273	民族论坛	200	0.46	0.19	8.0	4.5	227	163	1.00	21/29	17	7.08
274	延边党校学报	315	0.98	0.10	5.3		382	64	1.00	14/29	33	4.50
275	决策探索(下半月)	527	0.74	0.04		2.5	3	180	1.00	41/29	19	6.64
276	政策	200	0.62			4.0		108	1.00	17/29	15	3.71
277	福建理论学习	148	0.52	0.04				51	1.00	9/29	8	2.34
278	北京观察	168	0.59	0.01		4.4		122	1.00	14/29	22	5.30
279	理论学习与探索	247	0.98			4.4	12	80	1.00	13/29	16	3.24
280	新湘评论	168	0.15			3.5		91	1.00	14/29	12	4.94
281	党史博采(理论)	315	0.71	0.08	>10	3.0	146	124	1.00	31/29	15	4.95
282	新长征	237	0.52			2.5		107	1.00	24/29	18	6.02
283	前进	191	0.62	0.01				87	1.00	16/29	16	3.06
284	胜利油田党校学报	241	0.96	0.09	7.7	3.7	200	104	1.00	16/29	27	5.26
285	今日浙江	270	0.26			3.3		119	1.00	25/29	11	7.73
286	群众	442	0.81			4.4		131	1.00	17/29	17	5.16
287	领导文萃	322	0.26					86	1.00	24/29	14	13.47
288	兵团党校学报	111	0.76	0.09	5.8		109	46	1.00	5/29	18	2.39
289	中国工运	229	0.51					56	1.00	8/29	13	3.05
290	福建党史月刊	377	0.70	0.03	>10		141	46	1.00	11/29	15	4.71
D9 法律												
1	中国法学	85	0.91	0.27	>10	6.9	162	873	0.98	41/25	366	34.68
2	中外法学	61	0.90	0.34	>10	9.2	85	479	0.99	25/25	179	13.01
3	法学研究	85	0.90	0.51	>10	8.9	153	802	0.98	36/25		19.91
4	法商研究	114	0.91	0.56	7.1	6.0	237	672	0.96	40/25	137	22.08
5	法学家	96	0.94	0.32	9.6	4.9	171	525	0.94	45/25	186	19.19
6	现代法学	114	0.97	0.51	8.4	6.7	249	710	0.98	39/25	116	24.82
7	政法论坛	124	0.95	0.34	>10	7.0	216	614	0.99	39/25	120	21.26
8	清华法学	75	0.89	0.40	>10	2.7	166	164	0.95	27/25	69	4.58
9	法律科学(西北政法大学学报)	108	0.92	0.47	8.8	7.2	227	604	0.98	42/25	138	19.82



各类计量指标 续表27

序号	刊名	可被引 文献量	可被引 文献比	基金 论文比	引用 半衰期	被引 半衰期	引用 期刊数	被引 期刊数	他引 总引比	互引 指数	Web 即年 下载率	总下 载量 (万次)
10	知识产权	95	0.82	0.29	7.5	4.7	92	314	0.94	23/25	77	8.71
11	行政法学研究	78	0.99	0.22	8.5	6.1	132	358	0.96	38/25	82	9.46
12	法学论坛	149	0.96	0.47	7.7	5.0	211	479	0.99	37/25	114	15.41
13	法制与社会发展	86	0.91	0.52	8.1	6.8	198	492	0.96	25/25	99	12.43
14	政治与法律	219	0.93	0.34	8.4	4.5	263	548	0.98	53/25	61	21.05
15	法学评论	129	0.96	0.46	>10	7.5	243	639	0.98	44/25	127	22.22
16	法学	210	0.87	0.37	>10	6.5	267	799	0.97	43/25	136	39.65
17	当代法学	114	0.93	0.47	7.4	6.0	164	480	0.99	37/25	127	21.99
18	比较法研究	85	0.87	0.27	>10	7.4	98	455	0.98	37/25	95	15.34
19	中国海商法年刊	71	0.85	0.11	4.5	5.0	59	86	0.75	3/25	80	4.47
20	环球法律评论	87	0.84	0.33	>10	7.5	96	429	0.99	28/25	168	10.94
21	政法论丛	90	0.97	0.36	8.8	4.3	176	279	0.99	10/25	54	7.30
22	法学杂志	462	0.91	0.33	7.4	3.8	494	623	0.84	24/25	92	32.96
23	中国刑事法杂志	214	0.93	0.22	8.0	5.7	175	344	0.95	24/25	83	13.53
24	河北法学	374	0.98	0.36	8.9	4.2	439	693	0.96	62/25	78	31.42
25	证据科学	62	0.84	0.27	>10	5.7	74	191	0.95	28/25	40	4.48
26	法律适用	282	0.92	0.04	7.7	4.4	173	479	0.95	33/25	102	28.74
27	华东政法大学学报	114	0.97	0.38	9.9	4.8	180	391	0.98	35/25	100	10.14
28	西南政法大学学报	100	0.99	0.25	7.8	4.6	206	306	0.96	34/25	37	7.63
29	国家检察官学院学报	131	0.96	0.14	>10	5.7	130	316	0.98	28/25	69	11.02
30	北方法学	109	0.89	0.37	>10		221	137	0.94	33/25	50	4.63
31	东方法学	94	0.91	0.24	>10		150	116	0.96	36/25	61	3.50
32	电子知识产权	187	0.64	0.12	6.7	3.8	99	240	0.92	24/25	45	10.16
33	甘肃政法学院学报	143	0.93	0.34	7.8	4.9	245	301	0.97	22/25	49	9.33
34	河南省政法管理干部学院学报	186	0.99	0.29	7.7	5.1	308	357	0.96	37/25	56	11.85
35	青少年犯罪问题	84	0.67	0.24	6.3	5.0	146	191	0.86	12/25	33	6.47
36	时代法学	102	0.99	0.44	6.9	5.2	195	250	0.97	27/25	55	6.91
37	法治论丛	135	0.89	0.11	7.4	5.0	207	258	0.97	30/25	28	7.74
38	武汉大学学报(哲学社会科学版)#	51										
39	法治研究	209	0.98	0.36	9.5		257	145	0.99	44/25	66	6.06
40	中国人民公安大学学报(社会科学版)	142	1.00	0.33	6.9	5.4	265	314	0.94	21/25	63	15.38
41	犯罪研究	99	0.95		6.6	4.6	118	140	0.95	18/25	33	4.72
42	中国政法大学学报	87	0.87	0.29	>10		151	105	1.00	40/25	74	3.60
43	云南大学学报(法学版)	158	0.98	0.27	7.8	4.9	278	299	0.98	34/25	44	9.22
44	河南社会科学#	90										
45	科技与法律	122	0.92	0.35	5.0	5.2	174	222	0.83	10/25	56	6.12
46	西部法学评论	133	0.92	0.28	8.5	3.6	234	241	0.98	39/25	52	8.19
47	山东警察学院学报	129	0.95	0.23	6.4	5.1	210	206	0.94	18/25	38	6.99
48	行政与法	430	1.00	0.34	6.2	4.5	625	510	0.97	65/25	59	21.72
49	武汉公安干部学院学报	98	0.80	0.26	5.0	2.4	152	60	0.42	1/25	25	2.59
50	金陵法律评论	33	0.92	0.24	>10	5.4	68	88	1.00	6/25	12	2.11



各类计量指标 续表28

序号	刊名	可被引 文献量	可被引 文献比	基金 论文比	引用 半衰期	被引 半衰期	引用 期刊数	被引 期刊数	他引 总引比	互引 指数	Web 即年 下载率	总下 载量 (万次)
51	人民检察	548	0.81	0.04	6.2	4.9	160	397	0.93	17/25	26	28.36
52	上海公安高等专科学校学报	122	0.90	0.11	5.7	4.4	107	124	0.99	24/25	32	5.51
53	仲裁研究	48	0.66	0.13	9.6		53	41	1.00	1/25	29	1.58
54	广西政法管理干部学院学报	155	0.96	0.20	6.9	5.4	275	246	0.97	21/25	42	8.95
55	中国司法鉴定	170	0.85	0.21	6.7	3.7	149	133	0.71	7/25	43	5.52
56	天津法学	35	0.88	0.26	6.3	5.7	77	92	1.00	11/25	30	3.67
57	北京政法职业学院学报	90	0.95	0.24	5.5	5.3	127	141	0.93	19/25	34	3.23
58	山西省政法管理干部学院学报	156	0.97	0.09	6.7	3.6	153	89	0.98	13/25	52	5.48
59	政法学刊	140	0.90	0.24	6.9	5.0	228	227	0.99	24/25	30	8.65
60	黑龙江省政法管理干部学院学报	552	1.00	0.13	7.2	4.2	615	225	0.97	34/25	40	11.47
61	江西公安专科学校学报	167	0.94	0.16	6.2	4.5	189	149	0.95	24/25	33	6.36
62	福建警察学院学报	107	0.88	0.21	5.6	5.4	145	164	0.95	16/25	27	5.50
63	中国司法	347	0.81	0.03	6.6	4.2	95	241	0.92	24/25	30	13.72
64	中国卫生法制	104	0.82	0.11	5.5	4.2	142	122	0.92	13/25	31	2.96
65	海峡法学	71	0.90	0.23	6.3	5.2	103	154	0.98	15/25	38	4.41
66	广州市公安管理干部学院学报	75	0.90	0.17	6.1		100	66	0.93	8/25	26	2.70
67	湖北警官学院学报	179	0.78	0.15	6.7	4.2	250	138	0.96	17/25	29	6.37
68	中国检察官	710	0.82	0.01	6.3	4.0	105	179	0.94	34/25	31	17.41
69	山东审判	138	0.66	0.04	7.5	4.1	89	130	0.95	20/25	20	7.05
70	法制与经济(下旬刊)	864	0.93	0.07	6.7	2.5	715	331	1.00	57/25	43	19.55
71	吉林公安高等专科学校学报	169	0.95	0.14	6.1	3.4	184	140	0.97	21/25	36	7.13
72	新疆警官高等专科学校学报	65	0.89	0.09	5.8	4.2	73	84	0.94	6/25	25	2.63
73	河南司法警官职业学院学报	132	0.96	0.17	6.9	4.2	154	120	0.95	14/25	37	4.56
74	湖南公安高等专科学校学报	225	0.95	0.11	6.7	4.8	296	170	0.88	22/25	32	7.36
75	北京人民警察学院学报	128	0.95	0.16	4.9	4.0	181	115	0.95	18/25	24	5.66
76	法制与社会	6494	0.98	0.04	6.6	2.2	2133	1214	1.00	104/25	48	213.84
77	江苏警官学院学报	214	0.89	0.12	8.3	5.6	241	250	0.97	26/25	21	10.58
78	云南警官学院学报	166	0.93	0.14	4.7	3.6	166	114	0.82	13/25	32	5.90
79	四川警察学院学报	121	0.96	0.18	7.0	5.3	211	119	0.98	16/25	26	4.73
80	贵州警官职业学院学报	174	0.95	0.10	6.5	4.7	227	143	0.98	18/25	31	6.31
81	山西警官高等专科学校学报	91	0.92	0.22	6.4	4.0	189	86	0.90	10/25	31	3.54
82	河南公安高等专科学校学报	237	0.96	0.05	6.9	3.9	175	117	0.97	13/25	34	8.40
83	辽宁警专学报	214	0.93	0.13	6.2	3.9	213	123	0.91	16/25	32	6.60
84	安徽警官职业学院学报	142	0.92	0.21	6.9	3.8	250	108	0.94	16/25	26	4.59
85	中国版权	81	0.53	0.09	8.2	8.3	33	72	1.00	5/25		
86	辽宁公安司法管理干部学院学报	180	0.98	0.07	6.1	4.2	189	113	1.00	19/25	24	5.92
87	河北公安警察职业学院学报	84	0.95	0.13	6.1		126	66	0.95	10/25	36	2.54
88	人民司法	624	0.88		6.1	6.4	181	323	1.00	14/25	16	16.57
89	铁道警官高等专科学校学报	188	1.00	0.14	6.8	5.0	206	110	0.93	14/25	22	4.89
90	中国公证	132	0.40	0.01	7.6		33	33	1.00	2/25	7	2.29
91	中国监狱学刊	206	0.64	0.13	8.6	4.8	147	52	1.00	1/25		
92	中国律师	191	0.35			8.4		177	1.00	13/25		5.22

各类计量指标 续表29

序号	刊名	可被引 文献量	可被引 文献比	基金 论文比	引用 半衰期	被引 半衰期	引用 期刊数	被引 期刊数	他引 总引比	互引 指数	Web 即年 下载率	总下 载量 (万次)
E 军事												
1	军事运筹与系统工程	62	0.79	0.18	4.8	4.7	70	93	0.79	3/10	21	2.79
2	国防科技	123	0.95		5.9	3.9	131	118	0.95	14/10	18	6.44
3	西安政治学院学报	234	0.88	0.07	6.3	4.3	132	120	0.75	4/10	17	5.57
4	武警学院学报	294	0.85	0.10	6.2	3.5	291	201	0.90	28/10	17	6.07
5	军事历史研究	106	1.00	0.11	>10	6.5	95	74	0.89	5/10	29	5.91
6	军事历史	89	0.83		>10		27	64	0.97	5/10	21	5.85
7	军事经济研究	305	0.86	0.01	5.2	4.1	76	105	0.79	8/10	13	6.46
8	军事经济学院学报	176	0.94	0.02	5.3		90	64	0.95	10/10	4	2.68
9	军队政工理论研究	301	0.91	0.03	6.8	4.1	26	105	0.98	17/10	19	6.02
10	国防	391	0.52			4.0		86	1.00	8/10	8	6.87
F 综合性经济科学												
1	财经研究	153	0.96	0.80	7.4	5.1	161	646	0.99	57/47	144	22.98
2	产业经济研究	71	0.88	0.62	7.5	4.2	119	257	0.94	28/47	91	6.04
3	经济理论与经济管理	131	0.92	0.62	6.0	4.9	143	632	0.98	69/47	139	15.04
4	经济评论	110	0.90	0.60	8.1	4.8	231	553	0.93	46/47	142	14.95
5	经济学家	161	0.83	0.62	7.4	5.0	238	676	0.98	74/47	153	15.72
6	财经科学	187	0.96	0.54	5.3	4.7	281	607	0.99	64/47	144	24.48
7	宏观经济研究	156	0.90	0.44	5.9	4.1	278	566	0.99	76/47	130	12.96
8	当代财经	195	0.95	0.62	7.0	4.6	285	727	0.95	69/47	128	27.85
9	当代经济科学	96	0.93	0.65	8.0	5.2	170	435	0.98	36/47	139	11.13
10	北京交通大学学报(社会科学版)#	53										
11	社会科学#	55										
12	上海财经大学学报	73	0.95	0.48	6.6	4.5	188	324	0.97	38/47	119	5.74
13	财经问题研究	255	0.95	0.61	6.6	5.0	437	694	0.98	69/47	91	25.46
14	经济与管理研究	211	0.86	0.61	6.6	3.7	340	493	0.98	72/47	81	13.04
15	山西财经大学学报	194	0.99	0.77	6.8	3.5	611	647	0.98	74/47	78	28.97
16	预测	82	1.00	0.84	8.8	7.5	161	444	0.99	29/47	105	8.21
17	中央财经大学学报	215	1.00	0.40	5.9	4.4	330	577	0.99	66/47	109	17.09
18	学术月刊#	54										
19	财贸研究	134	0.91	0.69	6.8	4.4	279	459	0.99	64/47	80	14.29
20	经济社会体制比较	154	0.85	0.40	6.2	5.6	203	644	0.98	70/47	102	14.36
21	技术经济与管理研究	226	1.00	0.61	5.7	3.0	445	467	0.67	1/47	101	15.02
22	中南财经政法大学学报	143	0.99	0.48	6.9	4.8	206	497	0.99	59/47	126	12.64
23	财经论丛	95	0.97	0.56	6.9	5.2	194	377	0.97	41/47	69	9.88
24	技术经济	280	0.91	0.59	6.3	3.7	566	536	0.85	38/47	60	15.33
25	江西社会科学#	139										
26	经济问题探索	433	0.97	0.61	5.5	3.8	799	824	0.96	85/47	110	28.97
27	甘肃社会科学#	76										
28	重庆大学学报(社会科学版)#	61										

各类计量指标 续表30

序号	刊名	可被引 文献量	可被引 文献比	基金 论文比	引用 半衰期	被引 半衰期	引用 期刊数	被引 期刊数	他引 总引比	互引 指数	Web 即年 下载率	总下 载量 (万次)
29	西安电子科技大学学报(社会科学版)#	84										
30	南京社会科学#	87										
31	湖南农业大学学报(社会科学版)#	52										
32	西北农林科技大学学报(社会科学版)#	84										
33	现代经济探讨	235	0.92	0.38	4.6	3.6	430	507	0.93	49/47	92	12.71
34	贵州社会科学#	101										
35	开放导报	142	0.89	0.21	3.5	2.8	231	350	0.97	55/47	70	8.61
36	华中农业大学学报(社会科学版)#	94										
37	经济纵横	376	0.94	0.45	5.0	3.4	455	791	0.97	87/47	104	24.22
38	社会科学家#	118										
39	学术研究#	64										
40	中州学刊#	97										
41	求索#	331										
42	北京理工大学学报(社会科学版)#	86										
43	经济问题	336	0.97	0.46	5.9	3.9	447	703	0.97	67/47	100	23.79
44	经济与管理	233	0.95	0.41	5.3	3.8	504	448	0.99	64/47	71	13.38
45	经济经纬	201	0.96	0.54	6.8	4.3	377	569	0.98	71/47	67	15.35
46	现代财经(天津财经大学学报)	196	0.97	0.43	6.2	4.2	396	477	0.99	60/47	74	11.89
47	江西财经大学学报	129	0.97	0.57	7.4	4.4	312	410	0.92	48/47	87	8.22
48	当代经济管理	247	0.96	0.49	6.2	2.9	487	394	0.97	59/47	64	11.09
49	山东社会科学#	165										
50	西安财经学院学报	152	0.94	0.35	5.1	3.0	370	270	0.86	17/47	56	6.73
51	东北财经大学学报	123	0.94	0.41	5.7	4.6	259	427	0.97	46/47	46	7.53
52	云南财经大学学报	135	0.96	0.45	6.6	4.8	353	349	0.99	25/47	58	7.82
53	广东商学院学报	91	0.91	0.51	5.8	3.7	231	238	0.95	24/47	82	5.74
54	重庆工商大学学报(社会科学版)#	55										
55	社会科学战线#	134										
56	辽宁工程技术大学学报(社会科学版)#	80										
57	湖南社会科学#	96										
58	社会科学辑刊#	85										
59	河北经贸大学学报	101	0.90	0.43	7.8	4.5	192	238	0.99	38/47	55	5.22
60	河北学刊#	66										
61	河南社会科学#	65										
62	开发研究	245	0.98	0.45	5.4	3.8	545	437	0.98	60/47	50	10.44
63	东岳论丛#	117										
64	首都经济贸易大学学报	118	0.88	0.49	7.5	4.0	269	322	0.99	43/47	48	6.42
65	江汉论坛#	70										
66	天津商业大学学报	87	0.92	0.56	5.9	4.2	224	247	0.98	1/47	51	4.69
67	福建农林大学学报(哲学社会科学版)#	62										
68	哈尔滨商业大学学报(社会科学版)	174	0.95	0.37	5.2	3.5	333	363	0.99	37/47	53	10.11
69	学习与探索#	111										

各类计量指标 续表31

序号	刊名	可被引 文献量	可被引 文献比	基金 论文比	引用 半衰期	被引 半衰期	引用 期刊数	被引 期刊数	他引 总引比	互引 指数	Web 即年 下载率	总下 载量 (万次)
70	湖北社会科学#	152										
71	贵州财经学院学报	116	0.92	0.42	7.1	4.0	222	263	0.93	32/47	75	6.29
72	西南农业大学学报(社会科学版)#	96										
73	江西农业大学学报(社会科学版)#	68										
74	福建论坛(人文社会科学版)#	172										
75	学术交流#	184										
76	科学经济社会#	72										
77	湖北经济学院学报	127	0.98	0.43	7.2	3.5	291	231	0.95	28/47	55	5.59
78	兰州学刊#	201										
79	学术论坛#	138										
80	价值工程	7428	0.99	0.09	5.5	3.0	3484	610	1.00	59/47	20	35.03
81	重庆理工大学学报(社会科学版)#	89										
82	广西社会科学#	99										
83	中南林业科技大学学报(社会科学版)#	73										
84	黑龙江社会科学#	59										
85	经济研究参考	821	0.79	0.08	3.6	4.2	392	829	0.98	76/47	52	36.05
86	生产力研究	1174	0.94	0.34	6.0	3.3	1340	1021	0.94	78/47	63	56.82
87	广西大学学报(哲学社会科学版)#	141										
88	大连海事大学学报(社会科学版)#	70										
89	长春大学学报#	66										
90	兰州商学院学报	122	0.99	0.55	7.3	5.2	279	284	0.85	34/47	52	6.38
91	南京财经大学学报	112	0.98	0.41	6.3	4.9	307	325	0.98	39/47	47	6.87
92	青海社会科学#	79										
93	广西经济管理干部学院学报	84	0.90	0.35	4.5	3.5	253	144	0.97	23/47	48	3.31
94	内蒙古农业大学学报(社会科学版)#	170										
95	科技和产业	396	0.98	0.33	4.6	3.1	779	352	0.97	57/47	49	10.40
96	经济论坛	834	0.97	0.21	4.9	4.1	1081	811	0.98	74/47	51	42.69
97	山东工商学院学报	161	0.91	0.28	4.9	3.9	384	242	0.98	46/47	47	6.79
98	山东财政学院学报	109	0.99	0.39	5.7	4.4	271	192	0.98	29/47	44	4.87
99	生态经济(学术版)	213	1.00	0.49	5.4	3.0	502	204	0.98	46/47	21	6.18
100	经济与社会发展#	172										
101	石家庄经济学院学报	185	0.93	0.40	5.7	4.9	470	334	0.99	46/47	40	8.08
102	新疆财经大学学报	70	0.91	0.34	4.3	3.3	218	108	0.85	16/47	32	2.59
103	湖南商学院学报	166	0.94	0.47	6.5	5.1	406	359	0.97	42/47	40	8.48
104	理论界#	182										
105	广西财经学院学报	153	0.93	0.32	5.1	4.1	416	242	0.96	38/47	49	6.68
106	内蒙古财经学院学报	140	0.89	0.35	5.3	4.4	336	167	0.96	21/47	38	4.91
107	经济界	98	0.88	0.02		4.1		163	1.00	25/47	58	4.06
108	重庆科技学院学报(社会科学版)#	291										
109	创新#	95										
110	当代经济	1549	0.99	0.13	4.2	2.1	1395	647	0.93	64/47	51	33.58

各类计量指标 续表32

序号	刊名	可被引 文献量	可被引 文献比	基金 论文比	引用 半衰期	被引 半衰期	引用 期刊数	被引 期刊数	他引 总引比	互引 指数	Web 即年 下载率	总下 载量 (万次)
111	前沿#	208										
112	北京市经济管理干部学院学报	72	0.89	0.13	5.2	4.2	141	132	0.99	22/47	44	3.19
113	湖北经济学院学报(人文社会科学版)#	177										
114	唯实#	51										
115	上海市经济管理干部学院学报	72	0.94	0.14	5.8		103	68	1.00	10/47	56	2.06
116	产经评论	107	0.90	0.49	7.8	4.2	262	252	0.98	31/47	66	6.84
117	经济导刊	510	0.94	0.28		3.4	3	250	1.00	33/47	58	10.22
118	经济研究导刊	4465	0.99	0.19	5.2	1.8	2671	968	0.94	109/47	45	75.44
119	科技创业月刊	970	0.98	0.14	4.8	3.6	1410	777	0.95	76/47	40	28.46
120	湖南财经高等专科学校学报	295	0.95	0.30	4.9	3.9	633	293	0.95	45/47	35	9.28
121	经济师	2254	0.99	0.10	5.0	4.2	1660	1286	0.97	76/47	40	81.51
122	吉林工商学院学报	222	0.94	0.27	5.2	2.3	513	159	0.97	48/47	40	4.41
123	决策咨询通讯	135	0.94	0.03	4.1	3.1	230	152	0.99	35/47	32	3.57
124	合作经济与科技	1676	0.98	0.10	4.6	2.2	1318	650	1.00	48/47	96	64.61
125	商业经济	1354	0.99	0.16	4.5	2.3	1162	578	1.00	53/47	61	35.07
126	河南商业高等专科学校学报	193	0.97	0.18	5.3	3.7	381	208	0.98	32/47	40	7.50
127	安徽商贸职业技术学院学报(社会科学版)	81	0.90	0.56	5.2	4.2	161	100	1.00	18/47	42	3.10
128	现代商贸工业	4934	0.99	0.05	5.0	1.8	2696	906	1.00	80/47	41	81.30
129	市场周刊(理论研究)	721	0.99	0.09	4.9	3.5	856	440	0.99	56/47	46	26.33
130	四川经济管理学院学报	87	0.94	0.36	4.9		265	80	1.00	15/47	45	2.88
131	铜陵学院学报#	112										
132	无锡商业职业技术学院学报	201	0.98	0.29	5.0	4.0	427	240	0.97	38/47	32	5.53
133	广东农工商职业技术学院学报	88	0.90	0.22	4.6	3.8	166	127	1.00	28/47	24	2.62
134	江苏经贸职业技术学院学报	154	0.99	0.26	4.9	3.5	277	156	1.00	35/47	32	3.83
135	新西部(下半月)#	398										
136	贵州商业高等专科学校学报	75	0.99	0.23	4.1	4.3	191	103	1.00	15/47	31	2.64
137	现代物业(中旬刊)	694	0.97	0.12	4.7		809	289	1.00	55/47	23	12.58
138	天津市财贸管理干部学院学报	142	0.97	0.11	5.1	2.9	267	107	1.00	25/47	35	3.13
139	吉林省经济管理干部学院学报	189	0.99	0.07	5.6	3.6	328	202	1.00	40/47	52	5.38
140	山东商业职业技术学院学报	192	0.96	0.26	5.6	3.7	412	213	1.00	42/47	25	4.46
141	湖北财经高等专科学校学报	113	0.99	0.12	5.0	4.2	223	139	1.00	23/47	39	3.72
142	福建商业高等专科学校学报	136	0.95	0.15	4.8	4.1	371	192	0.97	28/47	29	5.82
143	山西经济管理干部学院学报	204	0.96	0.03	5.2	3.4	362	175	1.00	34/47	27	4.91
144	科技经济市场	843	0.97	0.08	5.5	3.1	1129	425	1.00	56/47	29	24.62
145	经济视角(上旬刊)	136	0.37	0.01	3.2	3.1	124	102	1.00	22/47	22	5.22
146	知识经济	3295	0.99	0.03	5.9		2268	427	1.00	80/47	46	60.65
147	商业文化(学术版)	3049	0.99	0.04	5.6		1944	417	1.00	59/47	39	96.34
F0 经济学理论												
1	经济研究	155	0.92	0.68	7.6	6.5	199	1281	0.97	54/36	553	88.51
2	经济学(季刊)	72	0.94	0.65	9.6	5.2	106	521	0.96	33/36	258	11.75
3	数量经济技术经济研究	143	0.94	0.65	7.6	4.9	184	810	0.97	46/36	219	30.54

各类计量指标 续表33

序号	刊名	可被引 文献量	可被引 文献比	基金 论文比	引用 半衰期	被引 半衰期	引用 期刊数	被引 期刊数	他引 总引比	互引 指数	Web 即年 下载率	总下 载量 (万次)
4	经济科学	66	0.83	0.55	6.7	6.5	122	519	0.98	47/36	164	10.90
5	南开经济研究	63	0.94	0.68	7.4	6.2	129	451	0.99	35/36	97	9.94
6	经济学动态	349	0.91	0.37	5.8	4.5	320	593	1.00	56/36	1	1.68
7	当代经济研究	176	0.93	0.36	8.7	4.8	211	474	0.98	54/36	101	14.84
8	中国经济史研究	85	0.85	0.24	>10	8.9	479	288	1.00	1/36	66	9.54
9	中国社会经济史研究	59	0.97	0.15	>10	9.8	114	196	1.00	2/36	41	6.67
F11/F17(除F12) 世界各国经济												
1	世界经济	102	0.84	0.76	8.3	5.8	114	670	0.98	33/26	211	23.69
2	世界经济研究	168	0.92	0.46	6.1	4.3	155	536	0.96	46/26	140	18.34
3	国际经济评论	79	0.87	0.19	4.0	3.7	60	401	0.99	45/26	275	9.72
4	世界经济与政治	109	0.83	0.29	>10	5.3	134	479	0.91	17/26	185	22.04
5	外国经济与管理	101	0.96	0.76	7.7	6.0	28	603	0.98	31/26	152	16.74
6	现代日本经济	58	0.91	0.90	4.0	2.9	106	223	0.72	7/26	85	5.63
7	东北亚论坛	97	0.97	0.96	4.5	2.9	143	241	0.73	2/26	93	8.65
8	世界经济文汇	50	0.79	0.82	7.7	6.2	102	294	0.99	22/26	113	5.83
9	世界经济与政治论坛	91	0.95	0.31	5.5	3.9	155	337	0.96	52/26	92	8.73
10	亚太经济	184	0.97	0.41	4.3	4.1	236	331	0.97	38/26	99	10.25
11	国际经济合作	230	0.80	0.20	4.0	3.9	204	335	0.92	36/26	74	13.69
12	China & World Economy	40	0.65	0.40	5.1	3.4	21	83	1.00	6/26		0.73
13	南洋资料译丛	33	1.00		2.9			39	1.00	2/26	20	1.42
F12 中国经济												
1	中国人口.资源与环境	357	0.96	0.76	5.7	4.4	976	1014	0.93	78/43	116	24.37
2	上海经济研究	172	0.90	0.41	6.5	4.5	320	641	0.98	69/43	131	15.08
3	南方经济	88	0.89	0.50	7.5	4.5	145	393	0.88	25/43	86	9.18
4	经济体制改革	226	0.97	0.51	5.2	4.4	450	560	0.99	72/43	97	15.55
5	山东经济	151	0.95	0.50	5.9	3.7	398	305	0.85	38/43	55	7.79
6	华东经济管理	458	0.96	0.66	6.9	4.1	700	661	0.96	50/43	79	23.46
7	西部论坛	93	0.85	0.69	4.4	4.3	315	344	0.98	25/43	53	8.66
8	改革与战略	626	0.98	0.39	5.6	3.1	916	764	0.93	76/43	75	30.64
9	中国发展观察	225	0.68	0.03		2.6		407	1.00	75/43	48	6.74
10	宏观经济管理	325	0.75	0.12		3.0		464	1.00	69/43	79	12.89
11	China & World Economy	40	0.65	0.40	5.1	3.4	21	83	1.00	6/43		0.73
12	中国发展	109	0.89	0.26	5.2	3.5	220	192	0.94	34/43	34	3.16
13	改革	279	0.85	0.38	5.4	5.2	427	517	0.94	42/43	78	9.00
14	发展研究	308	0.96	0.17	4.1	2.9	424	468	0.95	70/43	38	11.36
15	中国国情国力	277	0.90	0.18	4.7	2.7	371	285	0.99	62/43	51	9.44
16	新疆财经	102	0.91	0.30	4.0	3.2	199	134	0.71	40/43	33	3.92
17	北方经济	876	0.93	0.14	4.7	3.1	616	560	0.99	59/43	44	29.60
18	特区经济	1443	0.99	0.33	4.6	3.5	1266	829	0.95	84/43	87	63.51
19	中国科技投资	276	0.71	0.01		3.0		238	1.00	39/43	38	7.88
20	中国经济问题	68	0.85	0.43	7.4	6.4	120	153	0.99	17/43	23	0.16

各类计量指标 续表34

序号	刊名	可被引文献量	可被引文献比	基金论文比	引用半衰期	被引半衰期	引用期刊数	被引期刊数	他引总引比	互引指数	Web即年下载率	总下载量(万次)
21	中国城市经济	1935	0.95	0.08	5.0	2.8	1540	179	1.00	31/43	21	10.65
22	中国改革	183	0.40	0.01		4.7		392	1.00	44/43		8.03
23	广东经济	144	0.52	0.03	2.8	3.1	96	127	0.99	17/43	37	4.47
24	市场论坛	481	0.92	0.12	4.4	3.6	700	369	0.98	42/43	43	15.48
25	北方经贸	840	0.97	0.18	4.3	3.6	944	544	0.98	54/43	36	27.09
26	环渤海经济瞭望	195	0.44	0.07	4.3	3.4	252	164	0.95	31/43	21	6.09
27	科学发展	132	0.94	0.14	2.9		171	53	1.00	36/43	70	2.42
28	中国科技产业	116	0.18	0.03	3.6	4.8	36	203	1.00	21/43	26	8.09
29	中国集体经济	2886	0.96	0.12	4.2	1.8	1842	587	1.00	85/43	31	45.28
30	边疆经济与文化	1055	0.98	0.21	6.9	3.1	1062	581	0.99	95/43	43	27.43
31	中国经济周刊	197	0.13			2.7		386	1.00	83/43	19	13.15
32	国有资产管理	263	0.71	0.02		4.1	1	112	1.00	17/43		0.47
33	宁波经济(三江论坛)	150	0.92	0.06	7.9		141	74	1.00	18/43	26	2.91
34	政策瞭望	193	0.62			2.5		97	1.00	27/43	24	4.04
35	浙江经济	406	0.44	0.05		3.5		309	1.00	50/43	15	13.74
36	上海经济	53	0.14			4.7		106	1.00	13/43	27	4.83
37	辽宁经济	622	0.78	0.10		3.3		290	1.00	35/43	30	18.69
38	改革与开放	1964	0.98	0.04	6.3	1.6	1426	260	0.99	65/43	36	22.33
39	上海国资	165	0.27			2.5		90	1.00	17/43	21	5.48
40	天津经济	235	0.65	0.05	3.0	2.7	214	86	0.85	18/43	32	5.58
41	中国高新区	141	0.24					73	1.00	10/43	11	4.08
42	老区建设	442	0.65	0.12	5.0	2.2	395	145	1.00	55/43	13	6.19
43	发展	1210	0.85	0.03	6.4	2.8	466	355	1.00	73/43	20	17.51
44	山东经济战略研究	171	0.70			4.2		124	1.00	20/43	21	4.08
45	投资北京	144	0.33			4.1		83	1.00	12/43	23	5.83
46	沪港经济	234	0.50					63	1.00	17/43	17	4.44
47	海峡科技与产业	109	0.46	0.02	2.9		25	41	1.00	3/43		1.14
F20/F29(除F23,F25,F27,F293.33) 经济计划与管理												
1	城市规划学刊	96	0.80	0.46	6.4	6.4	177	520	0.93	13/26	138	23.87
2	资源科学	334	0.95	0.96	5.7	5.2	769	885	0.92	30/26	101	20.21
3	城市规划	198	0.79	0.29	5.7	6.9	258	713	0.93	11/26	163	42.50
4	城市发展研究	317	0.89	0.57	5.4	3.0	650	603	0.94	53/26	126	24.27
5	国际城市规划	113	0.78	0.37	8.9	5.5	128	303	0.92	13/26	116	16.41
6	城市问题	228	0.89	0.63	5.5	4.4	522	600	0.90	39/26	100	22.99
7	数理统计与管理	134	0.91	0.68	8.7	5.4	222	617	0.94	38/26	80	11.53
8	现代城市研究	185	0.85	0.43	5.6	5.1	335	418	0.95	32/26	70	13.37
9	资源与产业	194	0.94	0.49	4.8	3.9	698	335	0.77	22/26	46	8.22
10	科技与经济	136	0.99	0.89	5.4	3.8	319	217	0.92	30/26	76	4.98
11	资源开发与市场	336	0.96	0.73	5.9	3.8	1080	618	0.94	72/26	53	16.06
12	生态经济	539	0.95	0.68	5.2	3.9	911	787	0.92	72/26	70	27.15
13	经济数学	72	0.95	0.88	7.8	5.0	126	150	0.94	15/26	51	2.88



各类计量指标 续表35

序号	刊名	可被引 文献量	可被引 文献比	基金 论文比	引用 半衰期	被引 半衰期	引用 期刊数	被引 期刊数	他引 总引比	互引 指数	Web 即年 下载率	总下 载量 (万次)
14	再生资源与循环经济	122	0.51	0.23	4.8	4.7	223	227	0.86	16/26	25	4.98
15	标准科学	241	0.89	0.24	5.0	3.7	377	281	0.75	71/26	39	6.70
16	中国人力资源开发	316	0.75	0.23	5.0	5.5	431	459	0.85	25/26	42	21.66
17	中国劳动关系学院学报	178	0.98	0.23	5.0	4.1	257	297	0.89	36/26	48	7.48
18	海洋开发与管理	228	0.71	0.35	5.0	3.5	310	243	0.84	25/26	31	10.33
19	城市	206	0.87	0.13	4.2	3.3	285	229	0.92	39/26	47	8.50
20	环境经济	119	0.46	0.08		3.1		261	1.00	50/26	43	5.69
21	北京劳动保障职业学院学报	65	0.78	0.11	3.7	3.9	129	144	1.00	24/26	26	2.75
22	中国房地产金融	149	0.59	0.01		4.9	28	184	0.97	27/26	45	6.49
23	上海节能	120	0.34	0.03	6.0	2.9	72	126	0.96	29/26	14	3.57
24	中国房地产	320	0.78	0.06	4.1	4.8	118	286	0.96	39/26	43	13.81
25	中国劳动	192	0.57	0.03	4.9	5.4	49	301	0.99	22/26	31	10.89
26	海洋信息	37	0.74	0.14	6.7	5.4	79	75	0.92	7/26	22	2.68
27	上海城市管理	133	0.69	0.17	5.6	4.8	186	177	0.97	15/26	43	6.41
28	人才开发	151	0.61			4.7		247	1.00	46/26	26	8.01
29	城市管理与科技	118	0.63	0.04	5.1	5.2	68	142	0.96	12/26	27	3.54
30	中华商标	198	0.52	0.01	4.6	4.0	77	137	0.83	12/26	18	6.34
31	高科技与产业化	253	0.38	0.02		3.1		173	1.00	35/26	21	7.80
32	上海房地	251	0.67			3.1		135	1.00	27/26	37	5.81
33	中国工商管理研究	323	0.87	0.01	6.5	5.1	43	166	0.99	21/26	18	8.04
34	中国版权	81	0.53	0.09	8.2	8.3	33	72	1.00	5/26		
35	Ecological Economy	50	0.89	0.48	6.3		196	37	1.00	5/26	14	0.38
36	中国人力资源社会保障	116	0.23			3.9		123	1.00	18/26	15	5.23
37	人才资源开发	332	0.29	0.02		3.8		253	1.00	38/26	15	16.11
38	中国标准化	192	0.54	0.24	4.3	5.5	62	210	0.96	13/26		3.23
39	城乡建设	257	0.63	0.02		4.9		235	1.00	28/26	28	9.61
40	住宅产业	264	0.71	0.02	6.3	2.9	68	95	1.00	23/26	26	5.53
41	中国工程咨询	203	0.47			4.5		151	1.00	18/26	9	4.08
42	施工企业管理	121	0.18	0.01		3.9		129	1.00	15/26	12	5.52
43	中国质量	165	0.41	0.04		5.0	7	159	0.97	17/26	14	5.45
44	城市公共交通	152	0.35	0.08	4.7	5.2	80	74	1.00	9/26		1.59
45	山东人力资源和社会保障	149	0.43					58	1.00	10/26	13	3.53
46	中国房地信息	169	0.50	0.01		4.8		99	1.00	10/26	29	6.34
47	中国食品药品监管	224	0.40			3.5	14	63	1.00	8/26	10	3.59
48	工商行政管理	466	0.37			5.3	7	89	1.00	7/26	9	8.48
49	城市开发	421	0.43			5.2	2	197	1.00	18/26	14	10.78
F23 会计:审计												
1	会计研究	162	0.89	0.55	6.9	5.9	137	783	0.96	28/21	449	59.24
2	审计研究	96	0.89	0.45	5.7	5.0	92	332	0.90	16/21	195	15.38
3	审计与经济研究	92	0.90	0.70	7.6	4.2	188	280	0.88	12/21	108	8.52
4	上海立信会计学院学报	72	0.92	0.71	8.0	3.3	120	162	0.98	21/21	70	4.16



各类计量指标 续表36

序号	刊名	可被引 文献量	可被引 文献比	基金 论文比	引用 半衰期	被引 半衰期	引用 期刊数	被引 期刊数	他引 总引比	互引 指数	Web 即年 下载率	总下 载量 (万次)
5	南京审计学院学报	74	0.88	0.50	6.0	4.0	274	185	0.98	31/21	50	3.16
6	财会通讯	2654	0.96	0.20	5.8	3.1	980	723	0.78	23/21	55	64.70
7	财务与金融	123	1.00	0.33	5.1	4.1	281	254	0.95	30/21	66	5.91
8	中国管理信息化	1139	1.00	0.17	4.7	3.0	1051	643	0.88	47/21	48	24.04
9	财会研究	678	0.86	0.11	4.0	3.4	640	480	0.96	34/21	59	24.23
10	会计之友(上旬刊)	613	0.92	0.24	4.7	4.0	525	485	0.95	39/21	55	45.57
11	会计之友(下旬刊)	604	0.93	0.18	4.4	2.7	517	346	0.93	25/21	62	17.04
12	财会月刊	1407	0.89	0.20	4.2	3.9	707	685	0.82	23/21	48	54.44
13	财务会计	177	0.82		2.7	3.1	118	146	0.93	17/21	43	6.52
14	会计之友(中旬刊)	613	0.92	0.24	4.3	2.4	579	347	0.95	30/21	54	15.20
15	国际商务财会	321	0.69	0.05	3.8	2.5	222	151	0.78	19/21	45	9.42
16	中国资产评估	107	0.37	0.04	5.9	5.3	59	98	0.86	6/21	25	4.24
17	交通财会	272	0.76	0.03	4.5	3.6	187	127	0.66	9/21	27	6.05
18	审计月刊	274	0.59		3.7	3.9	119	163	0.91	21/21	16	7.52
19	中国注册会计师	158	0.40	0.08	6.3	5.3	37	162	0.88	15/21	15	8.20
20	中国农业会计	285	0.74	0.02		3.4		189	1.00	22/21	23	7.42
21	财务与会计	226	0.51	0.03		4.5	5	278	1.00	18/21	40	16.90
22	审计与理财	324	0.72			3.5		167	1.00	17/21	19	6.84
23	福建财会管理干部学院学报	49	0.92	0.12	3.4		106	60	1.00	7/21	29	1.80
24	商业会计	918	0.90	0.15		3.1		236	1.00	21/21	52	21.79
25	绿色财会	242	0.91	0.06	4.6	4.4	230	147	0.89	16/21	32	6.13
26	中国总会计师	561	0.46			2.0		161	1.00	15/21	24	11.21
27	西部财会	291	0.62	0.01	4.5	3.1	243	108	0.97	22/21	19	5.85
28	中国乡镇企业会计	1339	1.00	0.10	4.0	2.2	103	274	1.00	24/21	41	26.57
29	预算管理与会计	186	0.61	0.01		3.5	7	89	1.00	11/21		0.21
30	会计师	747	0.94	0.02		1.7	9	135	1.00	18/21	52	13.26
31	冶金财会	246	0.79			3.6		107	1.00	9/21	33	6.17
32	现代审计与经济	141	0.59			3.8		69	1.00	10/21	12	2.82
F27 企业经济												
1	企业经济	677	0.97	0.38	5.0	4.6	927	738	0.97	56/44	60	35.01
2	企业活力	269	1.00	0.39	5.4	3.8	487	329	0.96	41/44	58	15.93
3	企业管理	343	0.70	0.02		4.9	29	326	1.00	40/44	47	12.94
4	沿海企业与科技	674	0.95	0.10	4.8	3.6	788	494	1.00	63/44	19	17.07
5	企业改革与管理	352	0.72			4.6		288	1.00	29/44	25	12.15
6	经营与管理	468	0.87	0.14		2.8		220	1.00	44/44	47	13.18
7	现代企业	408	0.80	0.05		3.4		193	1.00	25/44	22	9.54
8	天津市经理学院学报	230	0.93	0.10	6.2	3.4	310	137	1.00	27/44	21	4.02
9	上海企业	266	0.42	0.03		4.4		162	1.00	20/44	16	7.40
10	企业家天地半月刊(理论版)	2012	0.99	0.06	5.0	2.5	1476	520	1.00	82/44	26	32.12
11	现代企业教育	2035	0.88	0.09	5.3	2.8	1492	578	1.00	66/44	19	21.15
12	河北企业	624	0.86	0.09		2.1		157	1.00	35/44	28	9.69
13	中小企业管理与科技(上旬刊)	3097	0.98	0.04	5.2	1.7	1809	457	1.00	38/44	23	40.23

各类计量指标 续表37

序号	刊名	可被引 文献量	可被引 文献比	基金 论文比	引用 半衰期	被引 半衰期	引用 期刊数	被引 期刊数	他引 总引比	互引 指数	Web 即年 下载率	总下 载量 (万次)
F3 农业经济												
1	中国农村经济	115	0.78	0.70	6.1	6.2	280	815	0.97	49/22	148	19.19
2	中国土地科学	164	0.91	0.71	5.2	4.5	424	469	0.87	19/22	69	14.38
3	农业经济问题	218	0.93	0.61	5.1	4.5	452	846	0.96	62/22	158	23.25
4	中国农村观察	55	0.85	0.76	6.6	6.5	198	568	0.98	45/22	140	9.10
5	农业技术经济	194	0.95	0.64	6.5	5.4	395	429	0.93	27/22	98	8.69
6	农业现代化研究	175	0.87	0.89	5.2	4.6	484	566	0.95	41/22	47	8.77
7	中国农业资源与区划	95	0.77	0.49	5.1	4.8	258	281	0.81	8/22	38	4.13
8	林业经济	314	0.93	0.35	5.3	3.8	458	338	0.77	11/22	44	7.12
9	农业科技管理	170	0.98	0.36	3.0	3.3	515	242	0.52	1/22	29	3.95
10	世界农业	236	0.73	0.38	4.1	5.6	326	590	0.98	57/22		9.66
11	农村经济	394	0.98	0.54	4.4	3.9	590	719	0.97	59/22	76	21.16
12	林业经济问题	117	0.99	0.50	4.6	4.3	375	232	0.89	13/22	37	4.71
13	国土资源科技管理	144	0.85	0.46	5.0	4.3	323	304	0.94	22/22		4.98
14	北京林业大学学报(社会科学版)	102	0.97	0.51	7.8	4.9	288	227	0.93	24/22	42	4.58
15	农业经济	471	1.00	0.32	3.7	3.5	637	603	0.96	55/22	61	17.42
16	中国国土资源经济	176	0.87	0.16	3.8	4.2	264	286	0.78	14/22	28	6.20
17	调研世界	202	0.95	0.38	4.4	4.0	363	351	0.98	41/22	68	10.76
18	农产品质量与安全	95	0.58	0.18	4.0	3.7	106	129	0.86	16/22	20	1.93
19	国土资源情报	153	0.85	0.15	3.6	4.5	156	208	0.95	20/22	21	4.06
20	中国林业经济	104	0.94	0.33	3.9	3.8	227	135	0.90	17/22	22	2.70
21	中国渔业经济	153	0.82	0.54	4.9	4.6	380	124	0.56	4/22	16	4.18
22	山东国土资源	219	0.63	0.04	4.5	3.3	237	159	0.46	1/22	11	4.33
23	中国农史	62	0.86	0.37	>10	9.7	116	217	0.89	31/22	32	5.63
24	山东农业大学学报(社会科学版)	90	0.96	0.28	7.7	5.2	271	257	0.98	28/22	37	4.13
25	中国土地	195	0.64	0.01		5.5		287	1.00	16/22	34	8.45
26	农业科研经济管理	51	0.71	0.12	3.2	4.1	84	72	0.77	2/22	13	0.99
27	南方农村	122	0.70	0.29	3.8	3.7	262	122	0.90	13/22	23	3.26
28	北京农业职业学院学报	102	0.84	0.20	3.7	3.6	164	157	0.97	28/22	27	2.64
29	农村经营管理	181	0.52	0.03		3.7		212	1.00	36/22	20	4.06
30	台湾农业探索	93	0.67	0.46	3.2	3.8	199	102	0.90	17/22	23	3.08
31	农业工程技术(新能源产业)	151	0.50	0.02	4.2		78	71	0.93	9/22	23	2.49
32	农村经济与科技	790	0.98	0.17	4.5	2.8	1021	341	1.00	47/22	24	13.41
33	国土资源	89	0.26			6.3		233	1.00	27/22	12	5.28
34	古今农业	56	0.81	0.14	>10	6.3	108	106	0.93	2/22	24	2.67
35	新疆农垦经济	259	0.95	0.25	4.6	4.4	379	200	0.90	25/22	25	5.30
36	国家林业局管理干部学院学报	54	0.86	0.06	3.9	4.6	103	82	0.90	10/22	15	1.20
37	中国林业产业	15	0.04			4.2		72	1.00	7/22	7	2.05
38	上海农村经济	117	0.46			3.5		86	1.00	16/22	11	2.52
39	饲料广角	277	0.62	0.07		5.5		156	1.00	15/22	12	4.96

各类计量指标 续表38

序号	刊名	可被引 文献量	可被引 文献比	基金 论文比	引用 半衰期	被引 半衰期	引用 期刊数	被引 期刊数	他引 总引比	互引 指数	Web 即年 下载率	总下 载量 (万次)
40	粮食问题研究	91	0.63					52	1.00	5/22	11	1.22
41	国土资源导刊	120	0.21	0.01		5.9		198	1.00	20/22	17	4.28
42	农村财政与财务	179	0.43	0.03		3.2		100	1.00	21/22	15	3.35
43	南方国土资源	100	0.32	0.02		7.6	17	134	0.98	8/22	10	3.71
44	甘肃农业	604	0.93	0.06	6.1	4.6	253	508	0.99	37/22	13	18.57
45	中国牧业通讯	481	0.52			3.5		148	1.00	21/22	7	5.06
46	江苏农村经济	227	0.39	0.01		3.1		150	1.00	16/22	14	4.42
47	当代生态农业	93	0.83	0.06	8.2		180	58	0.98	7/22	16	1.74
48	黑龙江粮食	58	0.31	0.02			20	59	1.00	8/22	14	1.75
49	中国合作经济	68	0.19	0.03		5.2		126	1.00	19/22	12	3.59
50	农场经济管理	154	0.48	0.03	2.8	3.7	17	113	0.91	17/22	12	3.41
51	浙江国土资源	172	0.49			6.8		98	1.00	9/22	12	3.52
52	中国农垦	175	0.42					68	1.00	9/22	10	3.32
53	农村·农业·农民(A版)	163	0.25	0.03		4.3	15	91	1.00	16/22	10	4.77
F4 工业经济												
1	中国工业经济	184	0.90	0.71	8.0	5.1	261	958	0.96	58/18	229	35.00
2	能源技术经济	156	0.71	0.10	3.7	4.0	226	141	0.16	1/18	21	2.89
3	中国能源	117	0.57	0.28	3.0	4.4	193	437	0.94	49/18	54	8.61
4	工业工程与管理	144	0.85	0.82	6.9	5.3	198	344	0.94	17/18	76	9.81
5	工业工程	156	0.95	0.69	6.0	4.5	373	345	0.92	22/18	61	8.37
6	建筑经济	372	0.95	0.30	4.3	3.9	472	483	0.80	26/18	68	20.15
7	工业技术经济	427	1.00	0.53	6.0	3.8	660	697	0.98	66/18	52	23.47
8	国际石油经济	150	0.46	0.01	2.3	3.9	59	286	0.88	22/18	39	7.93
9	化学工业	113	0.42		4.9	4.4	72	237	0.95	18/18	18	5.16
10	水利经济	115	0.82	0.43	5.0	4.4	273	212	0.74	13/18	23	3.60
11	郑州航空工业管理学院学报	174	0.95	0.43	5.7	2.7	440	236	0.95	37/18	37	7.02
12	上海医药	178	0.57	0.03	5.8	4.3	356	354	0.98	58/18	21	7.50
13	新材料产业	203	0.66	0.04	4.5	3.5	224	228	0.93	34/18	47	9.65
14	工程管理学报	143	0.94	0.37	4.9	5.3	327	203	0.70	15/18	38	4.14
15	中国药物经济学	59	0.61	0.22	4.1		174	48	0.79	8/18	27	1.97
16	汽车工业研究	129	0.98		4.3	4.0	145	148	0.85	17/18	48	5.37
17	当代石油石化	117	0.63	0.01	4.3	5.3	111	186	0.94	15/18	17	4.37
18	煤炭经济研究	354	0.86	0.16	4.6	4.4	438	346	0.89	32/18	29	12.22
19	中国乳业	244	0.56	0.02	7.0	6.2	120	200	0.95	17/18	15	6.87
20	冶金管理	110	0.60			2.9		104	1.00	15/18	31	3.65
21	电器工业	167	0.63	0.01	6.8	3.5	88	99	0.98	25/18	18	3.66
22	世界有色金属	158	0.47	0.01	8.0	6.1	82	196	0.99	13/18	15	5.66
23	冶金经济与管理	82	0.85	0.05	4.7	4.1	57	92	0.96	11/18	32	2.50
24	航空标准化与质量	90	0.63	0.01	6.2	5.5	26	86	0.91	4/18	13	2.59
25	盐业史研究	32	0.84	0.25	>10	7.8	39	35	0.61	1/18	11	2.23
26	航天工业管理	97	0.58			4.9		92	1.00	10/18	10	2.80

各类计量指标 续表39

序号	刊名	可被引 文献量	可被引 文献比	基金 论文比	引用 半衰期	被引 半衰期	引用 期刊数	被引 期刊数	他引 总引比	互引 指数	Web 即年 下载率	总下 载量 (万次)
27	机械工业标准化与质量	117	0.58					70	1.00	11/18	8	2.41
28	中国安防	236	0.54		6.1		36	70	0.96	13/18	19	3.41
29	西部资源	67	0.38	0.01		8.2		76	1.00	4/18	8	1.84
30	山东纺织经济	498	0.96	0.08	5.3	2.6	551	195	1.00	38/18	35	8.22
31	中国电力企业管理	549	0.39			2.8		181	1.00	26/18	11	10.90
32	北京石油管理干部学院学报	107	0.73	0.01	4.5		80	51	1.00	10/18	16	2.12
33	茶业通报	72	0.76	0.06	7.7	7.8	90	100	0.97	11/18	11	2.12
34	中国食品工业	205	0.33	0.17	6.5	4.9	348	112	0.95	17/18		4.63
35	中国纤检	429	0.54	0.02	6.1	4.6	176	105	0.86	6/18	13	4.88
36	石油工业技术监督	188	0.54	0.03	6.9	5.5	112	140	0.82	9/18	10	4.72
37	石油商技	109	0.83		6.8	6.3	81	79	0.83	4/18	13	2.87
38	国防科技工业	116	0.33	0.02				66	1.00	6/18	12	3.40
39	建材发展导向	90	0.16	0.03	5.9	5.3	81	90	0.99	10/18	6	3.24
40	广西电业	181	0.29		7.7	3.8	37	107	1.00	18/18	7	4.19
41	内蒙古煤炭经济	335	0.97		7.0	4.1	202	158	1.00	25/18	25	5.78
42	商用汽车	152	0.27					71	1.00	9/18	9	4.34
43	化工管理	239	0.62			3.7		119	1.00	19/18	20	4.99
44	石油化工管理干部学院学报	95	0.93	0.01	5.5		63	53	0.90	5/18	13	1.58
45	建筑	599	0.55	0.01	7.2	5.8	79	208	1.00	25/18	13	7.75
46	冶金财会	246	0.79			3.6		107	1.00	9/18	33	6.17
47	中国石化	215	0.43			3.9		129	1.00	19/18	12	5.19
48	中国水能及电气化	148	0.51	0.05	6.4		73	56	0.76	11/18	10	1.46
49	中国石油企业	360	0.52			4.1		102	1.00	9/18	12	6.13
50	中国核工业	97	0.30				15	57	0.95	6/18	8	2.46
51	中国煤炭工业	328	0.67			5.3		109	1.00	10/18	7	4.00
F7(除F713.8,F719) 贸易经济												
1	国际贸易问题	199	0.97	0.98	5.4	4.0	251	587	0.92	39/39	160	28.31
2	国际贸易	153	0.61	0.23		2.9		422	1.00	39/39	94	15.70
3	财贸经济	241	0.87	0.65	5.8	4.7	268	701	0.97	64/39	115	29.42
4	商业经济与管理	156	0.89	0.76	7.7	4.9	286	479	0.96	53/39	102	13.82
5	国际商务(对外经济贸易大学学报)	81	0.89	0.78	4.8	3.6	158	227	0.97	4/39	63	6.59
6	消费经济	152	0.97	0.52	5.0	4.0	336	400	0.90	42/39	86	9.80
7	国际经贸探索	163	0.82	0.72	5.5	3.8	282	373	0.96	39/39	91	12.64
8	北京工商大学学报(社会科学版)	130	0.96	0.64	5.8	5.1	259	401	0.96	35/39	77	12.21
9	世界贸易组织动态与研究	59	0.63	0.20	8.8	3.3	96	107	0.94	16/39	73	4.27
10	中国流通经济	242	0.93	0.39	5.3	3.5	325	429	0.96	49/39	89	13.56
11	商业研究	559	0.92	0.71	6.8	5.0	736	1092	0.97	75/39	84	67.77
12	国际经济合作	230	0.80	0.20	4.0	3.9	204	335	0.92	36/39	74	13.69
13	国际商务研究	55	0.76	0.45	8.5	4.8	132	228	0.97	30/39	59	5.72
14	时代经贸	49	0.10			2.6		140	1.00	34/39	15	4.31
15	价格月刊	277	0.75	0.46	4.2	3.2	502	370	0.98	56/39	43	13.17

各类计量指标 续表40

序号	刊名	可被引 文献量	可被引 文献比	基金 论文比	引用 半衰期	被引 半衰期	引用 期刊数	被引 期刊数	他引 总引比	互引 指数	Web 即年 下载率	总下 载量 (万次)
16	价格理论与实践	434	0.83	0.29	2.5	3.0	352	358	0.66	9/39	67	17.84
17	商业时代	2509	0.97	0.30	5.2	3.0	1541	1031	0.93	75/39	59	75.99
18	俄罗斯中亚东欧市场	109	0.79	0.28	4.6	3.9	87	103	0.88	10/39	24	3.30
19	上海商学院学报	126	0.84	0.19	5.7	3.0	371	168	0.85	35/39	31	4.22
20	中国物价	218	0.78	0.14	5.1	3.4	301	213	0.92	28/39	42	7.82
21	对外经贸实务	316	0.86	0.20	3.4	2.9	235	257	0.92	30/39	76	14.46
22	黑龙江对外经贸	786	0.97	0.16	4.2	2.8	948	393	0.93	44/39	53	25.29
23	江苏商论	676	0.99	0.38	4.4	3.7	772	526	0.92	46/39	63	33.60
24	北京财贸职业学院学报	50	0.94		3.6		65	69	0.98	12/39	44	1.84
25	商场现代化	4786	1.00	0.08	4.9	3.1	2479	1673	1.00	83/39	41	215.93
26	中国经贸导刊	1721	0.87	0.14		2.0	10	532	1.00	67/39	46	32.55
27	中国市场	2399	0.79	0.11	5.0	2.7	1300	741	0.98	72/39	33	55.58
28	市场经济与价格	142	0.88	0.11	3.8	2.6	211	95	0.89	24/39	39	3.18
29	市场研究	192	0.84	0.03	5.2	4.3	159	225	0.97	33/39	41	7.20
30	电子商务	505	0.93	0.15	4.4	2.8	621	215	0.96	37/39	45	11.77
31	技术与市场	919	0.64	0.02	4.8	2.6	1041	362	1.00	69/39	29	26.10
32	武汉商业服务学院学报	157	0.99	0.18	5.2	3.6	308	114	0.88	17/39	29	2.94
33	中国检验检疫	196	0.46			4.1		148	1.00	25/39	15	5.34
34	现代商业	5044	0.94	0.05	4.4	1.9	2265	705	1.00	39/39	38	110.39
35	价格与市场	188	0.62			6.0		85	1.00	14/39	17	3.69
36	中国合作经济	68	0.19	0.03		5.2		126	1.00	19/39	12	3.59
F719,F713.8,F293.33,F25,F49,F5,F6 流通与服务												
1	旅游学刊	227	0.89	0.44	6.6	5.4	359	863	0.94	38/20	299	46.30
2	旅游科学	63	0.90	0.70	6.2	5.0	174	375	0.95	31/20	110	9.61
3	旅游论坛	157	0.94	0.43	5.9	5.4	412	488	0.94	32/20	86	17.63
4	北京第二外国语学院学报	145	0.83	0.46	8.7	5.6	358	592	0.97	46/20	70	14.72
5	综合运输	220	0.79	0.10	3.4	3.6	165	245	0.75	18/20	65	10.91
6	物流科技	555	0.89	0.21	4.6	3.4	668	454	0.85	27/20	48	23.37
7	物流技术	970	0.89	0.27	4.9	4.1	980	594	1.00	15/20	39	27.35
8	铁道运输与经济	279	0.77	0.16	4.7	4.0	208	246	0.88	16/20	32	11.33
9	通信管理与技术	92	0.58	0.02		3.0		83	1.00	17/20	22	2.05
10	旅游研究	66	0.90	0.44	5.2	3.9	227	223	0.99	34/20	57	3.84
11	水运管理	144	0.59	0.12	4.6	4.2	81	148	0.92	14/20	22	4.83
12	铁道经济研究	66	0.84	0.03	3.2	4.8	36	68	0.90	7/20	25	1.90
13	物流工程与管理	792	0.98	0.17	4.6	2.0	810	311	0.84	40/20	43	16.55
14	中国广告	162	0.21	0.04	3.8	3.4	41	166	0.96	19/20	23	12.61
15	港口经济	224	0.62	0.09	3.6	3.7	72	159	0.91	20/20	23	5.58
16	铁道货运	155	0.78	0.03	5.1	4.2	47	77	0.93	13/20	17	3.40
17	交通企业管理	418	0.88	0.11		3.3		231	1.00	40/20	24	9.42
18	中国水运	379	0.84			3.8		551	1.00	30/20	16	6.37
19	中国物流与采购	289	0.38	0.24		4.4		294	1.00	27/20	42	17.90

各类计量指标 续表41

序号	刊名	可被引 文献量	可被引 文献比	基金 论文比	引用 半衰期	被引 半衰期	引用 期刊数	被引 期刊数	他引 总引比	互引 指数	Web 即年 下载率	总下 载量 (万次)
20	物流技术与应用	183	0.53			3.9		178	1.00	17/20	43	9.46
21	中国民用航空	254	0.56	0.01		4.7	2	135	1.00	13/20	16	9.61
22	中国港口	210	0.43			4.5	1	127	1.00	10/20	16	6.35
23	饭店现代化	59	0.25			5.0		72	1.00	8/20	24	6.16
24	中国储运	205	0.33	0.08		3.3		132	1.00	22/20	23	7.59
25	世界电信	121	0.39			4.4		81	1.00	5/20	22	3.63
26	铁路采购与物流	211	0.60	0.04	5.7	4.4	139	104	0.86	13/20	19	5.82
27	珠江水运	254	0.40		6.3	4.1	140	79	0.93	10/20	16	4.09
28	邮政研究	128	0.67	0.02	3.7		67	33	1.00	4/20	19	2.50
29	现代物业	256	0.66	0.01		3.0	11	87	1.00	15/20	9	3.68
30	广告大观(综合版)	537	0.73			3.0	8	109	1.00	12/20	33	15.29
31	河北旅游职业学院学报	139	0.93	0.23	5.1	4.2	232	170	1.00	23/20	33	5.42
32	中国邮政	199	0.38					32	1.00	4/20	17	5.80
33	中国物业管理	172	0.29				2	51	1.00	8/20	10	3.30
F81 财政												
1	财贸经济	241	0.87	0.65	5.8	4.7	268	701	0.97	64/30	115	29.42
2	财经理论与实践	153	0.99	0.63	6.8	4.9	262	494	0.95	50/30	71	20.29
3	中央财经大学学报	215	1.00	0.40	5.9	4.4	330	577	0.99	66/30	109	17.09
4	税务研究	311	0.90	0.25	3.9	4.0	247	432	0.87	31/30	100	18.65
5	税务与经济	128	0.99	0.41	5.4	3.6	261	284	0.90	21/30	82	7.44
6	财政研究	259	0.95	0.41	4.6	3.9	107	462	0.98	56/30	118	16.68
7	涉外税务	217	0.76	0.13	3.6	4.9	128	243	0.86	16/30	65	11.75
8	地方财政研究	206	0.87	0.17	4.1	2.6	281	274	0.94	56/30	73	6.55
9	山西财政税务专科学校学报	123	0.87	0.10	4.3	3.9	220	151	0.96	29/30	23	3.95
10	中国政府采购	273	0.50	0.03	6.2	3.4	56	110	0.81	11/30	13	4.18
11	扬州大学税务学院学报	117	0.98	0.06	4.2	4.1	131	81	0.98	14/30	33	2.82
12	中国税务	162	0.34			3.8		128	1.00	20/30	22	6.79
13	湖南税务高等专科学校学报	112	0.95	0.06	5.7	4.7	175	108	0.98	16/30	24	3.39
14	农村财政与财务	179	0.43	0.03		3.2		100	1.00	21/30	15	3.35
15	河南财政税务高等专科学校学报	192	0.99	0.22	4.8	3.9	374	173	1.00	30/30	24	4.82
16	财政监督	695	0.71	0.08	3.4	2.6	269	201	1.00	23/30	24	17.14
17	预算管理会计	186	0.61	0.01		3.5	7	89	1.00	11/30		0.21
18	中国财政	385	0.39			2.7		205	1.00	25/30	21	9.38
19	山西财税	221	0.60			3.6		103	1.00	11/30	13	4.14
F82/F84 货币/金融、银行/保险												
1	金融研究	173	0.93	0.60	6.9	5.4	164	683	0.94	39/29	281	43.49
2	国际金融研究	142	0.89	0.33	4.6	4.0	138	487	0.95	59/29	263	23.39
3	证券市场导报	142	0.74	0.36	7.3	4.7	142	356	0.95	47/29	80	11.06
4	财经理论与实践	153	0.99	0.63	6.8	4.9	262	494	0.95	50/29	71	20.29
5	上海金融	253	0.89	0.26	5.8	3.5	265	440	0.96	41/29	87	16.44
6	广东金融学院学报	70	0.96	0.64	8.3	3.1	130	184	0.98	31/29	95	4.69

各类计量指标 续表42

序号	刊名	可被引 文献量	可被引 文献比	基金 论文比	引用 半衰期	被引 半衰期	引用 期刊数	被引 期刊数	他引 总引比	互引 指数	Web 即年 下载率	总下 载量 (万次)
7	金融论坛	144	0.83	0.22	4.8	4.2	203	279	0.93	37/29	59	10.09
8	保险研究	223	0.97	0.38	5.8	3.8	344	309	0.78	23/29	81	12.40
9	金融理论与实践	332	0.97	0.21	5.1	3.3	324	411	0.96	50/29	79	17.27
10	新金融	161	0.82	0.12	3.9	2.9	167	246	0.98	34/29	85	8.98
11	中国金融	838	0.82	0.01		2.3		569	1.00	51/29	93	39.32
12	南方金融	262	0.85	0.20	4.6	3.3	324	296	0.94	37/29	52	12.10
13	金融发展研究	270	0.95	0.12	4.3	2.7	294	259	0.80	35/29	60	10.05
14	金融与经济	340	0.83	0.14	4.1	3.1	355	395	0.98	47/29	66	16.04
15	海南金融	254	0.94	0.11	3.3	3.1	310	246	0.91	51/29	52	8.68
16	金融教学与研究	126	0.94	0.28	5.0	4.3	218	247	0.99	40/29	52	5.78
17	中国货币市场	132	0.51	0.02	2.6	2.3	69	121	0.93	27/29	40	3.40
18	武汉金融	319	0.93	0.10	3.9	2.9	234	292	0.95	42/29	54	10.83
19	征信	168	0.93	0.20	3.1	3.6	185	206	0.80	24/29	33	6.66
20	上海金融学院学报	80	0.90	0.28	5.2	4.5	188	144	0.99	24/29	32	3.36
21	银行家	384	0.81	0.02		2.7		292	1.00	39/29	56	16.88
22	农村金融研究	174	0.79	0.17	4.2	3.4	189	190	0.93	30/29	56	7.62
23	西南金融	284	0.72	0.11	3.9	2.9	269	237	0.96	32/29	38	9.33
24	区域金融研究	217	0.92	0.16	4.1	2.7	253	193	0.89	26/29	37	7.24
25	金融纵横	224	0.91	0.06	3.4	2.9	264	167	0.94	29/29	49	6.79
26	浙江金融	353	0.94	0.13		2.9		300	1.00	35/29	63	15.32
27	福建金融	204	0.85	0.03	3.0	3.0	171	162	0.95	23/29	30	6.85
28	中国房地产金融	149	0.59	0.01		4.9	28	184	0.97	27/29	45	6.49
29	中国保险	169	0.61			3.4		148	1.00	20/29	31	5.61
30	金融会计	177	0.82		2.7	3.1	118	146	0.93	17/29	43	6.52
31	福建金融管理干部学院学报	68	0.94	0.10	4.6	4.2	142	103	0.98	18/29	45	2.73
32	华北金融	264	0.86		4.5	2.7	181	176	0.98	31/29	35	6.98
33	上海保险	193	0.81	0.04		3.9		160	1.00	22/29	33	6.93
34	保险职业学院学报	137	0.96	0.14	5.3	3.4	234	138	0.94	26/29	33	4.65
35	西部金融	416	0.69		1.9	2.2	246	194	0.51	6/29	25	9.43
36	江西金融职工大学学报	292	0.99	0.22	4.7	2.8	576	241	0.80	35/29	53	10.07
37	投资研究	156	0.85	0.13		5.5		152	1.00	19/29		0.53
38	中国农业银行武汉培训学院学报	163	0.93	0.01	5.4	3.0	176	131	0.97	30/29	31	4.98
39	中国钱币	61	0.60	0.03	>10	6.7	36	36	0.51	1/29	8	3.22
40	金融经济	1077	0.72	0.07	4.5	2.7	843	425	1.00	41/29	39	34.00
41	时代金融	1101	1.00	0.03	4.3	2.6	816	310	1.00	33/29	42	24.68
42	哈尔滨金融高等专科学校学报	175	0.96	0.31	4.4	4.2	257	139	1.00	23/29	30	3.50
43	河北金融	332	0.92	0.03	3.3	2.5	265	128	0.90	32/29	28	6.89
44	金卡工程(经济与法)	3510	1.00	0.02	6.9	1.6	1926	367	1.00	60/29	54	57.14
45	现代金融	359	0.77	0.02		2.7		124	1.00	23/29	33	8.32
46	资本市场	165	0.33			3.0		118	1.00	23/29	44	8.03
47	中国金融电脑	242	0.65			4.7		121	1.00	16/29	23	5.71

各类计量指标 续表43

序号	刊名	可被引 文献量	可被引 文献比	基金 论文比	引用 半衰期	被引 半衰期	引用 期刊数	被引 期刊数	他引 总引比	互引 指数	Web 即年 下载率	总下 载量 (万次)
48	甘肃金融	394	0.77	0.01	4.1	2.3	206	131	1.00	25/29	24	6.27
49	产权导刊	227	0.54			2.7		88	1.00	17/29	16	4.04
50	中国农村信用合作	269	0.43	0.01		3.3		115	1.00	24/29	21	6.30
51	金融管理与研究	140	0.49			3.2	1	83	1.00	16/29	35	5.51
52	金融电子化	373	0.71				2	79	1.00	19/29	11	4.53
53	中国城市金融	134	0.26					60	1.00	6/29	9	5.19
54	黑龙江金融	334	0.80	0.02	3.6	2.6	163	111	1.00	28/29	22	7.32
55	长春金融高等专科学校学报	120	1.00	0.23	4.1	3.7	204	90	0.98	13/29	34	2.73
56	青海金融	254	0.81	0.01	2.7	2.9	144	84	1.00	17/29	19	4.38
57	农业发展与金融	283	0.47					56	1.00	11/29	8	3.54
58	内蒙古金融研究	349	0.94		4.4		61	53	1.00	12/29	25	3.31
G0,G1,G24,G26 文化与博物馆学												
1	文化遗产	85	0.91	0.34	>10		95	63	0.87	20/19	38	2.15
2	读书	214	0.67			8.8		865	1.00	78/19	119	40.55
3	中国博物馆	98	0.82	0.02	>10	8.6	40	98	0.84	3/19	15	5.65
4	故宫博物院院刊	66	0.93	0.17	>10	>10	72	153	0.89	4/19	41	9.00
5	中国文化研究	108	0.95	0.24	>10	8.5	108	235	0.98	11/19	41	8.63
6	文化学刊	225	0.74	0.17	>10	2.2	288	107	0.89	33/19	39	5.83
7	中华文化论坛	151	0.93	0.30	>10	5.5	198	266	0.97	42/19	33	9.95
8	粤海风	125	0.82		>10	5.3	52	94	0.96	13/19	20	3.09
9	东南文化	128	0.84	0.17	>10	>10	135	248	0.86	6/19	47	12.69
10	船山学刊	243	0.96	0.33	>10	5.2	153	213	1.00	24/19	20	9.98
11	文博	114	0.90	0.02	>10	>10	88	128	0.89	10/19	19	8.63
12	中国文化	35	0.66	0.06	>10	>10	43	108	0.97	3/19	18	2.52
13	中国图书评论	304	0.79	0.01	>10	4.3	79	218	0.99	27/19	36	13.53
14	书屋	212	0.70		>10	6.4	10	206	0.99	17/19	25	8.55
15	寻根	107	0.56			7.0		135	1.00	6/19	15	5.10
16	博览群书	233	0.55			5.2		124	1.00	11/19	14	9.60
G2(除G24,G25,G26,G27) 信息与新闻出版学												
1	编辑学报	223	0.82	0.21	3.7	4.6	439	417	0.70	2/14	41	7.94
2	新闻大学	92	0.93	0.39	7.5	4.4	155	216	0.96	10/14	220	13.23
3	国际新闻界	248	0.58	0.31	>10	4.1	242	343	0.85	25/14	179	27.62
4	新闻与传播研究	85	0.89	0.44	>10	6.7	128	257	0.93	12/14	193	55.04
5	中国科技期刊研究	243	0.88	0.26	4.0	3.9	355	301	0.62	1/14		
6	当代传播	241	0.85	0.37	6.1	4.2	227	373	0.96	21/14	107	20.41
7	现代传播(中国传媒大学学报)	570	0.92	0.24	6.3	4.9	317	466	0.90	13/14	167	35.90
8	新闻记者	292	0.74	0.15	4.8	4.4	150	341	0.92	11/14	91	16.37
9	传媒	223	0.70	0.05		3.0		206	1.00	24/14	28	7.83
10	出版科学	147	0.89	0.16	3.6	4.0	226	171	0.82	8/14	27	3.87
11	出版发行研究	292	0.82	0.14	4.3	3.3	204	230	0.89	6/14	32	9.46
12	现代出版	34	0.64	0.06	3.7	3.4	29	68	0.98	6/14		1.31



各类计量指标 续表44

序号	刊名	可被引 文献量	可被引 文献比	基金 论文比	引用 半衰期	被引 半衰期	引用 期刊数	被引 期刊数	他引 总引比	互引 指数	Web 即年 下载率	总下 载量 (万次)
13	新闻界	518	0.99	0.29	5.6	3.7	357	361	0.93	27/14	46	19.17
14	中国出版	524	0.76	0.15	4.7	2.8	373	230	0.80	6/14	34	11.23
15	中国编辑	126	0.71	0.02	5.7	3.0	97	113	0.92	5/14	31	3.43
16	编辑之友	433	0.76	0.15	4.8	4.2	272	267	0.91	9/14	29	8.71
17	东南传播	682	0.94	0.15	5.2	2.2	528	290	0.80	28/14	49	23.63
18	科技与出版	241	0.65	0.10	3.6	3.1	124	193	0.83	17/14	20	5.48
19	今传媒	668	0.73	0.08	5.1	2.8	383	232	0.94	25/14	36	12.63
20	新闻与写作	294	0.56	0.07	5.8	2.6	43	177	0.98	10/14	62	14.40
21	北京印刷学院学报	136	0.75	0.46	6.1	4.4	254	179	0.93	22/14	26	4.31
22	传媒观察	293	0.91	0.11	4.7	3.5	129	185	0.95	18/14	51	12.19
23	浙江传媒学院学报	150	0.93	0.23	5.4	3.5	232	169	0.95	30/14	38	6.01
24	电视研究	275	0.75	0.12	4.0	4.8	88	158	1.00	7/14	54	14.25
25	湖南大众传媒职业技术学院学报	206	0.95	0.26	5.2	3.7	198	210	0.97	27/14	36	6.75
26	新闻知识	520	0.91	0.15	5.5	3.4	279	220	0.93	16/14	30	15.83
27	新闻战线	342	0.67		4.2	3.8	26	230	1.00	11/14	40	12.18
28	现代视听	259	0.89	0.12	3.0	2.5	177	122	1.00	11/14	31	9.50
29	中国广播电视学刊	462	0.73	0.03	4.8	4.2	75	241	0.95	11/14	41	19.97
30	编辑学刊	109	0.69	0.01	5.6	6.2	35	138	0.97	5/14	41	4.63
31	出版广角	238	0.52	0.02	3.2	3.1	49	105	0.98	6/14	14	7.08
32	视听界	246	0.63	0.01		3.6	23	102	0.96	9/14	20	7.39
33	青年记者	1541	0.61	0.03	5.1	2.5	347	378	1.00	26/14	27	34.22
34	中国报业	209	0.51			3.3		76	1.00	10/14	19	4.78
35	中国记者	494	0.59	0.03		4.0	17	209	0.99	14/14	29	14.50
36	新闻爱好者	2177	0.94	0.14	6.0	2.1	932	303	1.00	23/14	37	32.07
37	新闻实践	398	0.74	0.03	4.2	4.1	39	130	0.97	11/14	26	8.37
38	声屏世界	420	0.71	0.02	3.5	3.7	85	145	0.93	15/14	20	10.09
39	新闻前哨	528	0.77	0.03	5.2	3.6	144	164	0.96	16/14	36	13.50
40	当代电视	428	0.71		6.8	3.9	42	119	0.99	10/14	37	15.82
41	新闻窗	426	0.91	0.04	5.1	2.2	114	59	1.00	10/14	18	4.60
42	采写编	166	0.56	0.01			9	44	1.00	7/14	16	4.45
43	记者摇篮	503	0.82			2.9		105	1.00	13/14	11	10.80
G25.G35 图书馆学:情报学												
1	中国图书馆学报	90	0.86	0.41	4.3	5.7	116	474	0.96	12/17	155	11.07
2	大学图书馆学报	136	0.77	0.21	5.0	4.7	152	439	0.96	14/17	86	12.32
3	情报学报	152	0.89	0.82	5.6	5.5	207	384	0.91	5/17	1	4.12
4	情报理论与实践	367	0.96	0.63	5.2	3.8	459	460	0.90	11/17	92	17.39
5	图书情报知识	118	0.87	0.38	6.1	5.3	185	370	0.95	11/17	59	8.81
6	情报杂志	538	0.97	0.64	5.2	4.0	853	796	0.89	19/17	77	30.08
7	图书情报工作	795	0.85	0.47	3.9	4.0	925	628	0.86	12/17	60	33.61
8	图书与情报	216	0.93	0.28	4.1	3.6	259	386	0.97	12/17	58	10.19
9	情报科学	406	0.99	0.47	4.3	4.5	573	723	0.92	16/17	75	23.16

各类计量指标 续表45

序号	刊名	可被引 文献量	可被引 文献比	基金 论文比	引用 半衰期	被引 半衰期	引用 期刊数	被引 期刊数	他引 总引比	互引 指数	Web 即年 下载率	总下 载量 (万次)
10	现代图书情报技术	179	0.65	0.59	2.9	4.7	179	358	0.91	12/17	38	10.56
11	图书馆学研究	606	1.00	0.27	3.4	4.0	550	501	0.86	13/17	59	16.05
12	图书馆建设	378	0.87	0.23	2.4	3.8	316	465	0.91	12/17	60	16.37
13	国家图书馆学刊	70	0.86	0.44	2.9	4.5	91	210	0.99	11/17	101	5.37
14	图书馆杂志	266	0.86	0.18	5.9	4.3	194	421	0.94	13/17	63	13.53
15	图书馆论坛	354	0.93	0.26	3.5	4.8	362	632	0.91	14/17	23	14.03
16	情报资料工作	150	0.85	0.37	3.5	4.3	203	335	0.94	12/17	35	8.33
17	图书馆工作与研究	363	0.97	0.20	4.4	3.3	366	459	0.92	17/17	56	11.63
18	图书馆	318	0.98	0.18	4.2	4.4	404	439	0.88	13/17	55	10.91
19	现代情报	590	0.99	0.29	3.8	3.7	668	825	0.92	21/17	45	26.88
20	图书馆理论与实践	384	0.80	0.29	4.9	3.9	371	461	0.93	13/17	41	11.95
21	数字图书馆论坛	134	0.74	0.34	1.7	2.9	127	126	1.00	13/17		
22	高校图书馆工作	169	0.91	0.18	4.4	4.1	172	364	0.97	22/17	32	5.40
23	图书馆学刊	515	0.97	0.17	3.9	3.8	414	430	0.86	13/17	27	9.46
24	大学图书情报学刊	157	0.88	0.20	3.9	4.2	164	301	0.96	18/17	37	4.79
25	四川图书馆学报	131	0.98	0.18	3.4	4.5	164	220	0.96	15/17	34	3.91
26	新世纪图书馆	187	0.87	0.23	4.3	4.0	195	226	0.94	14/17	33	6.04
27	情报探索	571	0.98	0.23	4.2	3.1	577	469	0.91	17/17	35	11.90
28	江西图书馆学刊	162	0.84	0.16	3.6	3.6	189	245	1.00	16/17	21	5.49
29	晋图学刊	154	0.92	0.18	4.1	3.7	181	194	1.00	17/17	29	3.70
30	中华医学图书情报杂志	288	0.96	0.27	3.9	4.0	383	253	1.00	3/17	16	3.74
31	图书馆界	190	0.87	0.24	3.6	3.7	195	157	1.00	13/17	19	2.46
32	农业图书情报学刊	1181	0.98	0.17	4.0	3.1	961	528	1.00	20/17	26	15.67
33	山东图书馆学刊	179	0.85	0.20	6.1	5.0	147	177	1.00	15/17	19	4.16
34	文献	101	0.89	0.17	>10	>10	57	179	0.97	15/17	33	8.75
35	医学信息学杂志	294	0.78	0.24	3.2	2.7	430	236	1.00	3/17	24	5.59
36	古籍整理研究学刊	128	0.93	0.20	>10	7.6	137	155	0.89	10/17	41	8.32
37	科技情报开发与经济	3698	0.99	0.07	4.4	3.5	2140	1787	1.00	69/17	24	80.59
38	中国典籍与文化	94	0.87	0.27	>10	9.0	75	138	0.96	6/17	24	6.03
39	河南图书馆学刊	338	0.98	0.09	4.4	3.7	314	265	1.00	12/17	19	5.87
40	河北科技图苑	171	0.74	0.13	3.8	3.4	206	200	1.00	86/17	14	3.24
G27 档案学												
1	档案学通讯	162	0.92	0.33	6.2	5.1	148	232	0.87	7/14	67	10.39
2	档案学研究	133	0.92	0.25	5.1	5.2	117	167	0.85	10/14	57	5.13
3	山西档案	92	0.61	0.11	6.1	4.4	75	99	1.00	10/14	12	3.55
4	数字与缩微影像	58	0.47	0.05	4.5		50	37	0.60	3/14	7	0.82
5	档案管理	220	0.71	0.05	4.6	3.9	64	142	0.93	8/14	14	5.85
6	中国档案	234	0.54		7.3	5.4	22	224	0.96	12/14	12	6.54
7	档案	134	0.71	0.11	5.8	3.7	126	109	0.94	23/14	14	3.82
8	兰台世界	1129	0.63	0.16	8.9	3.3	701	435	0.74	25/14	16	20.83
9	云南档案	294	0.68	0.03	5.2	2.7	238	150	0.83	22/14	12	4.42

各类计量指标 续表46

序号	刊名	可被引 文献量	可被引 文献比	基金 论文比	引用 半衰期	被引 半衰期	引用 期刊数	被引 期刊数	他引 总引比	互引 指数	Web 即年 下载率	总下 载量 (万次)
10	机电兵船档案	187	0.76	0.01	5.4	3.3	72	105	0.88	18/14	12	2.07
11	陕西档案	93	0.33	0.01			10	60	1.00	8/14	5	1.57
12	山东档案	207	0.68		7.0	4.5	60	101	1.00	18/14	6	2.45
13	城建档案	220	0.73			3.0		72	1.00	16/14	7	2.23
G3(除G35) 科学学与科研事业												
1	科研管理	145	0.95	0.86	8.3	5.7	247	703	0.97	24/36	152	19.27
2	中国软科学	255	1.00	0.80	6.8	5.7	582	1189	0.97	86/36	168	38.75
3	科学学研究	262	0.96	0.81	8.2	4.7	385	666	0.94	20/36	120	21.45
4	研究与发展管理	100	0.92	0.75	7.4	4.8	231	414	0.94	25/36	100	8.98
5	科学学与科学技术管理	400	0.95	0.81	7.4	4.6	513	852	0.93	27/36	104	32.03
6	科学对社会的影响	52	0.83	0.02	4.8	3.0	96	218	0.99	47/36	98	3.73
7	软科学	360	0.92	0.80	7.5	4.0	554	583	0.97	71/36	94	19.35
8	中国科技论坛	332	0.92	0.74	5.2	3.6	539	612	0.91	48/36	75	16.01
9	中国科学院院刊	94	0.85	0.11	4.1	5.7	90	439	0.96	56/36	105	6.55
10	科学管理研究	160	1.00	0.66	6.9	5.4	310	518	0.97	38/36	94	12.72
11	中国科学基金	84	0.61	0.15	3.9	5.3	68	356	0.93	19/36	35	6.00
12	科技与经济	136	0.99	0.89	5.4	3.8	319	217	0.92	30/36	76	4.98
13	科技进步与对策	914	0.98	0.72	6.5	4.5	990	1037	0.91	51/36	72	44.61
14	科技管理研究	1773	1.00	0.59	5.8	3.0	1662	1099	0.87	70/36	56	52.64
15	科普研究	98	0.74	0.15	4.9	2.4	94	57	0.52	3/36	22	1.68
16	科技与管理	214	0.96	0.52	5.0	4.5	471	442	0.92	48/36	58	10.26
17	技术与创新管理	209	0.97	0.43	5.1	3.5	617	322	0.91	55/36	58	6.81
18	中国科技资源导刊	79	0.69	0.34	5.1	5.6	204	190	0.93	10/36		1.90
19	科学与管理	118	0.97	0.45	6.0	3.8	325	247	0.94	38/36	46	5.35
20	农业科研经济管理	51	0.71	0.12	3.2	4.1	84	72	0.77	2/36	13	0.99
21	中国高校科技与产业化	243	0.55	0.31	3.6	3.3	294	250	0.84	30/36	33	8.57
22	未来与发展	310	0.94	0.46	5.8	3.1	593	271	0.96	46/36	60	9.60
23	学会	167	0.67	0.10	5.6	3.9	157	158	0.76	18/36	20	4.70
24	科学文化评论	60	0.97	0.15	>10		34	57	0.77	12/36	21	1.64
25	中国发明与专利	209	0.36	0.02		2.8		88	1.00	22/36	17	5.76
26	高科技与产业化	253	0.38	0.02		3.1		173	1.00	35/36	21	7.80
27	创新科技	101	0.21	0.01		3.5		134	1.00	26/36	14	4.39
28	厦门科技	108	0.96			4.5		97	1.00	12/36	19	2.86
29	江苏科技信息	229	0.80	0.10	4.4	2.2	328	115	1.00	30/36	20	4.79
30	科学咨询(决策管理)	1159	0.93	0.05	5.6	2.3	785	371	1.00	95/36	16	13.85
31	海峡科学	582	0.98	0.11	6.1	4.0	929	342	0.97	47/36	17	9.53
32	杭州科技	58	0.29	0.02		5.5		88	1.00	12/36	42	2.86
33	云南科技管理	177	0.45	0.02	6.6	4.5	66	111	1.00	13/36	8	2.87
34	中国科技财富	123	0.27	0.02	3.7	1.7	49	216	1.00	54/36	25	9.03

各类计量指标 续表47

序号	刊名	可被引 文献量	可被引 文献比	基金 论文比	引用 半衰期	被引 半衰期	引用 期刊数	被引 期刊数	他引 总引比	互引 指数	Web 即年 下载率	总下 载量 (万次)
G4/G7 教育												
1	外语界	82	0.82	0.48	8.5	7.5	91	866	0.96	51/36	161	18.42
2	教育研究	237	0.97	0.37	6.7	7.3	201	1311	0.97	61/36	211	45.80
3	高等教育研究	225	0.87	0.34	7.8	5.8	240	1186	0.95	93/36	180	35.28
4	北京大学教育评论	57	0.69	0.39	>10	5.3	76	492	0.98	40/36	153	10.35
5	高等工程教育研究	155	0.95	0.45	4.9	4.3	362	720	0.95	45/36	120	15.31
6	中国高教研究	360	0.85	0.45	4.5	4.4	378	1283	0.97	86/36	76	31.31
7	教师教育研究	93	1.00	0.42	6.8	6.3	118	604	0.97	40/36	139	15.02
8	开放教育研究	111	0.78	0.33	5.5	4.4	132	381	0.91	10/36	91	8.92
9	实验室研究与探索#	512										
10	语言教学与研究	80	0.74	0.46	>10	>10	102	496	0.96	10/36	139	24.48
11	远程教育杂志	104	0.67	0.83	4.5	3.4	157	230	0.79	4/36	57	6.48
12	中国远程教育	177	0.79	0.31	5.0	5.5	173	551	0.93	21/36	61	16.74
13	外语教学理论与实践	56	0.79	0.50	>10	7.4	91	476	0.98	26/36	144	9.43
14	清华大学教育研究	110	0.94	0.49	8.5	6.5	143	783	0.99	50/36	124	15.41
15	电化教育研究	285	0.87	0.44	5.7	6.1	328	776	0.87	12/36	134	30.70
16	外语电化教学	87	0.89	0.54	8.1	6.0	139	538	0.93	49/36	74	8.37
17	实验技术与管理#	485										
18	高教探索	178	0.92	0.39	7.1	3.9	247	750	0.99	76/36	78	14.40
19	思想理论教育导刊	323	0.86	0.33	8.4	3.0	177	661	0.96	67/36	97	21.10
20	中国高等教育	533	0.78	0.15	4.0	4.1	206	1224	0.98	88/36	73	35.02
21	中国电化教育	321	0.76	0.48	5.4	5.7	330	722	0.87	11/36	117	28.89
22	华东师范大学学报(教育科学版)	50	0.94	0.44	>10	9.4	75	524	0.99	25/36	108	7.90
23	复旦教育论坛	108	0.90	0.48	6.2	5.9	155	505	0.99	43/36	62	8.17
24	教育与经济	56	0.92	0.59	5.8	5.9	104	353	0.97	32/36	89	6.51
25	思想政治教育研究	241	0.95	0.52	5.0	3.2	310	514	0.85	52/36	50	10.52
26	教育科学	113	0.95	0.49	6.7	5.7	188	603	0.99	65/36	92	12.22
27	教育发展研究	418	0.71	0.39	5.8	5.1	306	1029	0.97	72/36	67	36.26
28	全球教育展望	219	0.98	0.43	7.6	7.9	140	635	0.95	35/36	99	22.31
29	中国大学教学	359	0.88	0.36	4.9	4.2	306	984	0.95	60/36	44	12.59
30	比较教育研究	217	0.72	0.51	5.8	6.6	123	827	0.96	46/36	77	36.93
31	中国特殊教育	217	0.91	0.50	6.5	4.6	295	328	0.56	5/36	65	17.04
32	教育学报	107	0.78	0.46	>10	6.5	134	414	0.98	40/36	71	10.16
33	课程·教材·教法	240	0.76	0.38	7.9	6.3	219	712	0.93	41/36	96	25.16
34	现代教育技术	446	0.83	0.41	4.9	2.9	584	521	0.86	19/36	65	17.94
35	现代大学教育	121	0.95	0.63	7.4	5.9	288	565	0.93	49/36	104	10.98
36	实验科学与技术#	259										
37	江苏高教	346	0.94	0.42	6.4	4.6	285	885	0.91	71/36	78	23.22
38	数学教育学报	165	0.95	0.65	6.6	6.0	158	334	0.60	6/36	91	9.69
39	思想教育研究	357	0.91	0.33	5.6	3.2	350	610	0.96	67/36	85	18.28
40	学前教育研究	193	0.85	0.50	5.7	4.7	175	317	0.63	4/36	100	26.36

各类计量指标 续表48

序号	刊名	可被引 文献量	可被引 文献比	基金 论文比	引用 半衰期	被引 半衰期	引用 期刊数	被引 期刊数	他引 总引比	互引 指数	Web 即年 下载率	总下 载量 (万次)
41	学位与研究生教育	195	0.80	0.35	4.9	4.5	235	501	0.86	40/36	59	16.09
42	国家教育行政学院学报	235	0.91	0.44	5.1	4.0	265	572	0.97	65/36	67	11.71
43	教育财会研究	95	0.86	0.20	3.5	4.1	117	206	0.87	10/36	26	2.48
44	高教发展与评估	103	0.77	0.47	5.7	5.2	164	413	0.97	47/36	51	6.00
45	实验室科学#	188										
46	教育科学研究	232	0.79	0.38	6.9	5.8	201	494	0.96	42/36	70	15.89
47	教育研究与实验	125	0.98	0.50	8.6	7.8	172	486	0.96	55/36	322	35.74
48	中国教育学刊	336	0.77	0.20	6.4	6.1	203	715	0.97	53/36	53	22.02
49	外国教育研究	213	1.00	0.47	6.8	6.4	113	687	0.95	33/36	68	19.52
50	大学教育科学	132	0.91	0.45	7.2	4.9	192	457	0.96	50/36	69	7.33
51	高校教育管理	118	0.80	0.37	5.7	4.3	193	407	0.97	43/36	61	8.40
52	外国中小学教育	163	0.97	0.35	7.0	4.5	113	304	0.95	43/36	54	11.05
53	大学化学	126	0.91	0.25	7.0	6.3	239	325	0.89	13/36	50	7.84
54	民族教育研究	146	0.83	0.49	7.0	5.0	201	292	0.91	30/36	49	7.36
55	合肥工业大学学报(社会科学版)#	83										
56	教育探索	801	0.97	0.37	5.7	3.8	784	1128	0.98	89/36	55	40.03
57	医学教育探索	613	0.98	0.38	3.9	3.1	789	506	0.74	10/36	17	9.30
58	中国高等医学教育	895	0.96	0.38	4.3	3.7	815	594	0.82	17/36	22	15.84
59	黑龙江高教研究	694	0.98	0.50	5.6	4.4	892	1133	0.97	100/36	62	37.74
60	现代远程教育研究	87	0.80	0.48	4.7	3.8	134	189	0.87	15/36	47	4.54
61	高校理论战线	162	0.88	0.06	>10	4.0	103	396	0.98	48/36	81	12.20
62	宁波大学学报(教育科学版)	185	0.91	0.49	6.7	5.5	338	625	0.99	71/36	37	11.02
63	教育与现代化	83	0.95	0.66	5.9	6.0	196	302	0.95	34/36	71	3.46
64	现代远距离教育	115	0.95	0.62	5.4	4.2	170	269	0.88	17/36	52	5.93
65	中华护理教育	217	0.70	0.28	4.3	3.0	328	151	0.67	7/36	15	2.53
66	高等理科教育	175	0.93	0.53	5.2	4.7	259	573	0.90	32/36	30	5.90
67	理工高教研究	242	0.97	0.52	4.6	4.7	416	672	0.98	59/36	32	10.66
68	教育学术月刊	425	0.99	0.39	6.9	3.7	514	645	0.89	51/36	58	19.75
69	当代教师教育	78	0.89	0.45	6.8	5.9	118	226	0.99	24/36	44	6.34
70	中国职业技术教育	901	0.73	0.23	4.0	3.9	628	918	0.93	48/36	28	17.06
71	高教论坛	502	0.97	0.46	4.3	4.0	551	812	0.96	72/36	44	13.76
72	长春大学学报#	85										
73	物理实验	157	0.95	0.45	6.7	5.6	193	215	0.68	1/36	34	8.26
74	当代教育与文化	130	0.96	0.44	7.5	2.4	227	136	0.91	29/36	38	3.48
75	化工高等教育	179	0.96	0.41	4.3	4.5	339	338	0.76	12/36	33	5.54
76	中国地质教育	136	0.89	0.63	4.0	3.9	237	281	0.56	8/36	25	4.73
77	思想理论教育	461	0.67	0.17	7.3	3.7	263	601	0.97	78/36	39	20.01
78	湖南师范大学教育科学学报	192	0.96	0.59	7.8	5.0	310	525	0.98	57/36	40	11.17
79	现代教育管理	425	0.97	0.49	6.0	4.4	442	808	0.97	79/36	56	23.12
80	高等农业教育	329	0.90	0.48	4.5	5.3	488	679	0.92	69/36	27	11.86
81	山东外语教学	121	0.94	0.44	9.4	7.1	157	573	0.91	34/36	73	12.62

各类计量指标 续表49

序号	刊名	可被引 文献量	可被引 文献比	基金 论文比	引用 半衰期	被引 半衰期	引用 期刊数	被引 期刊数	他引 总引比	互引 指数	Web 即年 下载率	总下 载量 (万次)
82	扬州大学学报(高教研究版)	151	0.99	0.36	5.0	4.8	308	465	1.00	58/36	40	6.29
83	河北师范大学学报(教育科学版)	317	0.98	0.51	8.9	3.1	470	516	0.96	67/36	52	13.10
84	电气电子教学学报	261	0.96	0.45	4.8	4.3	297	387	0.80	10/36	27	9.21
85	现代教育科学	655	0.96	0.25	5.8	4.2	670	840	0.88	60/36	46	28.46
86	中国林业教育	137	0.87	0.12	4.4	3.5	335	298	0.82	34/36	26	4.31
87	云南师范大学学报(对外汉语教学与研究版)	93	0.92	0.37	9.3	6.4	113	248	0.90	6/36	52	9.59
88	中国俄语教学	83	0.90	0.39	>10	6.3	51	118	0.64	2/36	26	3.75
89	化学教育	371	0.86	0.22	5.7	4.8	295	364	0.52	2/36	45	17.29
90	药学教育	122	0.95	0.40	4.0	4.6	217	250	0.87	16/36	21	3.28
91	教育评论	291	0.96	0.43	8.5	6.0	416	620	0.97	56/36	36	18.37
92	计算机教育	1020	0.92	0.45	3.1	2.6	679	528	0.60	6/36	30	14.91
93	高等教育研究学报	160	0.97	0.20	4.7	4.0	232	309	0.86	27/36	22	4.51
94	集美大学学报(教育科学版)	101	0.94	0.53	6.6	5.0	186	248	0.98	29/36	35	3.29
95	沈阳农业大学学报(社会科学版)#	51										
96	沈阳师范大学学报(社会科学版)#	69										
97	职业技术教育	645	0.66	0.48	4.1	4.3	516	883	0.92	43/36	33	23.15
98	职教论坛	1052	0.88	0.42	4.5	4.6	900	750	0.91	45/36	29	12.65
99	长春工业大学学报(高教研究版)	183	0.96	0.33	5.7	4.2	350	322	1.00	50/36	24	4.74
100	内江师范学院学报#	325										
101	黑龙江教育(高教研究与评估)	488	0.97	0.48	4.6	3.1	640	624	0.95	64/36	37	14.72
102	山西财经大学学报(高等教育版)	85	0.96	0.42	5.8	4.1	363	417	1.00	49/36	25	8.75
103	高等建筑教育	263	0.99	0.49	4.2	4.2	371	344	0.71	18/36	22	6.00
104	教学研究	147	0.95	0.48	5.7	4.5	281	439	0.97	51/36	41	5.06
105	西北医学教育	496	0.97	0.30	4.1	3.5	598	510	0.84	19/36	17	8.91
106	武汉职业技术学院学报#	72										
107	学校党建与思想教育	1476	0.88	0.32	5.5	3.2	757	790	0.94	66/36	56	39.77
108	安徽工业大学学报(社会科学版)#	129										
109	西南农业大学学报(社会科学版)#	114										
110	教育理论与实践	719	0.83	0.39	7.0	6.0	497	1003	0.97	85/36	67	44.31
111	辽宁工业大学学报(社会科学版)#	99										
112	继续教育研究	830	0.99	0.44	5.0	2.5	719	650	0.88	73/36	49	21.93
113	大学物理	211	0.93	0.44	9.4	6.8	149	327	0.78	17/36	47	12.49
114	南京中医药大学学报(社会科学版)	67	0.80	0.42	8.6	4.6	167	131	0.99	15/36	10	2.47
115	高等职业教育(天津职业大学学报)	169	0.93	0.30	4.1	3.4	301	286	0.97	34/36	23	3.53
116	成人教育	509	0.95	0.32	5.5	3.4	558	489	0.94	39/36	37	15.07
117	上海教育科研	404	0.73	0.16	6.5	5.0	202	531	0.90	35/36	37	21.92
118	当代教育论坛(上半月刊)	649	0.94	0.28	4.7	4.3	741	805	0.98	86/36	30	22.01
119	煤炭高等教育	236	0.96	0.35	5.5	5.2	325	461	0.98	45/36	37	8.79
120	经济与社会发展#	181										
121	湖北经济学院学报(人文社会科学版)#	201										
122	河北农业大学学报(农林教育版)	166	0.97	0.40	4.3	4.0	391	305	0.96	46/36	20	3.79

各类计量指标 续表50

序号	刊名	可被引 文献量	可被引 文献比	基金 论文比	引用 半衰期	被引 半衰期	引用 期刊数	被引 期刊数	他引 总引比	互引 指数	Web 即年 下载率	总下 载量 (万次)
123	重庆教育学院学报#	88										
124	职业教育研究	1068	0.92	0.22	4.5	3.4	987	866	0.90	57/36	18	20.17
125	中国农业教育	123	0.92	0.47	5.1	4.7	247	264	0.94	28/36	28	3.65
126	教育与教学研究	516	0.96	0.39	6.1	3.4	715	672	0.99	86/36	35	20.84
127	重庆科技学院学报(社会科学版)#	349										
128	大学物理实验	198	0.98	0.36	6.8	4.9	207	160	0.84	7/36	28	5.70
129	中国医学教育技术	212	0.88	0.29	4.1	4.6	380	290	0.76	14/36	19	2.72
130	辽宁医学院学报(社会科学版)#	79										
131	教育与职业	2301	0.82	0.30	4.7	3.5	1538	1285	0.92	75/36	32	33.60
132	大学(学术版)	169	0.84	0.22	5.1	2.9	135	189	0.95	34/36	41	4.85
133	沈阳教育学院学报	198	0.99	0.18	5.4	4.0	420	285	0.99	48/36	37	7.20
134	社科纵横#	153										
135	中国高校科技与产业化	243	0.55	0.31	3.6	3.3	294	250	0.84	30/36	33	8.57
136	教育导刊	362	0.84	0.24	6.7	4.4	291	377	0.97	53/36	39	16.16
137	生物学通报	266	0.79	0.26	7.0	7.3	291	633	0.95	45/36	26	19.90
138	山西医科大学学报(基础医学教育版)	491	0.99	0.36	3.7	4.5	481	385	0.64	8/36	17	4.59
139	北京教育学院学报(自然科学版)	57	0.88	0.05	6.2		85	66	1.00	16/36	28	1.50
140	东北农业大学学报(社会科学版)#	65										
141	航海教育研究	162	0.83	0.20	4.3	3.9	214	233	0.73	17/36	19	3.33
142	天津师范大学学报(基础教育版)	68	0.88	0.28	6.9	5.3	126	149	0.99	15/36	38	3.08
143	山西高等学校社会科学学报#	140										
144	湖南第一师范学院学报#	77										
145	黑龙江教育学院学报#	353										
146	职教通讯	385	0.95	0.25	5.8	4.3	205	416	0.97	33/36	11	7.48
147	天津职业院校联合学报#	129										
148	宿州学院学报#	130										
149	北京工业职业技术学院学报	137	0.96	0.15	4.7	3.8	310	222	0.98	44/36	36	4.22
150	淮北煤炭师范学院学报(哲学社会科学版)#	56										
151	江苏广播电视大学学报#	82										
152	中国冶金教育	188	0.95	0.32	3.9	3.8	302	297	0.88	28/36	31	4.11
153	广州广播电视大学学报#	81										
154	河北大学成人教育学院学报	194	0.97	0.40	5.6	3.7	310	207	0.83	17/36	19	5.17
155	内蒙古师范大学学报(教育科学版)	561	0.97	0.31	6.3	4.4	689	620	0.93	73/36	32	20.22
156	浙江教育学院学报	108	0.92	0.33	7.8	5.3	230	269	0.97	30/36	36	4.59
157	当代教育科学	525	0.91	0.23	7.0	5.5	333	629	0.96	55/36	47	29.79
158	继续教育	252	0.93	0.09	4.6	3.5	238	251	0.86	21/36	23	5.95
159	常熟理工学院学报#	61										
160	吉林工程技术师范学院学报#	132										
161	北京广播电视大学学报	94	0.76	0.18	7.0		114	74	0.98	14/36	16	2.18
162	理论观察#	88										
163	人民教育	290	0.54	0.07	5.7	6.5	30	497	0.97	26/36	34	17.82



各类计量指标 续表51

序号	刊名	可被引 文献量	可被引 文献比	基金 论文比	引用 半衰期	被引 半衰期	引用 期刊数	被引 期刊数	他引 总引比	互引 指数	Web 即年 下载率	总下 载量 (万次)
164	佳木斯大学社会科学学报#	131										
165	中国成人教育	2301	0.97	0.23	5.4	3.1	1500	1169	0.92	89/36	35	55.40
166	江西教育学院学报#	76										
167	四川教育学院学报	453	0.95	0.23	7.5	4.4	648	549	0.98	81/36	32	19.69
168	襄樊职业技术学院学报#	86										
169	贵州师范学院学报#	101										
170	黄冈职业技术学院学报#	77										
171	山西广播电视大学学报	287	0.96	0.12	6.4	1.9	344	273	0.65	8/36	35	7.88
172	河北理工大学学报(社会科学版)#	54										
173	北京教育学院学报	108	0.83	0.09	5.9	5.7	191	179	0.89	24/36	27	4.45
174	重庆电子工程职业学院学报#	152										
175	湖北第二师范学院学报#	85										
176	滁州学院学报#	100										
177	池州学院学报#	71										
178	现代教育论丛	283	0.90	0.02	7.1	4.5	248	276	0.97	36/36	21	7.70
179	牡丹江师范学院学报(哲学社会科学版)#	58										
180	河南教育学院学报(哲学社会科学版)#	58										
181	中国轻工教育	211	0.98	0.30	4.2	3.6	406	230	0.94	38/36	27	3.51
182	教育与考试	119	0.91	0.39	10.0		189	89	1.00	23/36	16	1.88
183	湖南科技学院学报#	179										
184	长春师范学院学报#	105										
185	语文建设	223	0.50	0.05	>10	>10	50	354	0.98	28/36	42	24.45
186	怀化学院学报#	84										
187	高等数学研究	203	0.89	0.44	8.2	4.6	99	231	0.81	13/36	46	8.75
188	通化师范学院学报#	120										
189	文史博览(理论)#	79										
190	黄冈师范学院学报#	59										
191	镇江高专学报#	63										
192	高等函授学报(哲学社会科学版)	363	0.91	0.21	6.3	3.4	593	289	0.93	38/36	26	10.29
193	宜春学院学报#	181										
194	常州信息职业技术学院学报	185	0.99	0.17	3.8	3.2	315	232	0.81	25/36	27	3.79
195	山东师范大学外国语学院学报(基础英语教育)	120	0.77	0.17	7.9	6.2	106	262	0.92	19/36	40	7.95
196	天津市教科院学报	199	0.96	0.06	6.6	5.2	197	271	0.97	24/36	23	6.30
197	广西教育学院学报	335	0.95	0.24	5.7	4.8	534	424	0.95	38/36	19	11.09
198	高师理科学刊#	73										
199	河南职业技术师范学院学报(职业教育版)	520	0.97	0.19	5.4	4.2	816	350	0.86	26/36	12	7.28
200	太原师范学院学报(社会科学版)#	96										
201	大学数学	274	0.98	0.57	8.8	5.6	267	397	0.87	41/36	36	9.41
202	无锡职业技术学院学报#	97										
203	安庆师范学院学报(社会科学版)#	94										
204	广东农工商职业技术学院学报	88	0.90	0.22	4.6	3.8	166	127	1.00	28/36	24	2.62



各类计量指标 续表52

序号	刊名	可被引 文献量	可被引 文献比	基金 论文比	引用 半衰期	被引 半衰期	引用 期刊数	被引 期刊数	他引 总引比	互引 指数	Web 即年 下载率	总下 载量 (万次)
205	中医教育	177	0.84	0.47	4.5	5.0	223	230	0.87	17/36	18	4.81
206	吉林广播电视大学学报#	276										
207	江苏经贸职业技术学院学报	154	0.99	0.26	4.9	3.5	277	156	1.00	35/36	32	3.83
208	广东技术师范学院学报	439	0.97	0.18	6.3	3.6	739	421	0.96	69/36	21	9.56
209	辽宁经济职业技术学院. 辽宁经济管理干部学院学报#	117										
210	现代中小学教育	313	0.99	0.19	6.2	5.4	202	303	0.91	37/36	27	12.06
211	浙江青年专修学院学报	74	0.94	0.30	5.2	3.7	129	104	1.00	21/36	28	2.06
212	当代教育论坛(下半月刊)	779	0.95	0.13	6.6	2.4	500	343	0.97	62/36	24	11.26
213	中国电力教育	3159	0.93	0.30	4.8	2.0	2120	887	1.00	63/36	23	47.54
214	长沙铁道学院学报(社会科学版)#	143										
215	四川职业技术学院学报#	62										
216	赤峰学院学报(哲学社会科学版)#	167										
217	化学教学	395	0.97	0.02	5.6	4.6	154	201	0.73	3/36	34	12.68
218	太原大学教育学院学报	159	0.96	0.11	7.9	3.9	310	216	0.99	35/36	28	6.83
219	浙江纺织服装职业技术学院学报	116	0.82	0.20	6.6	3.2	216	119	1.00	19/36	24	2.86
220	辽宁高职学报	558	0.98	0.24	4.2	3.7	567	466	0.84	41/36	14	7.78
221	中学语文教学	289	0.83	0.01	>10	6.0	31	178	0.93	15/36	28	10.02
222	湖南工业职业技术学院学报#	121										
223	内蒙古财经学院学报(综合版)#	82										
224	继续医学教育	142	0.93	0.11	5.2	4.5	324	350	0.97	14/36	18	5.96
225	大众科技#	284										
226	绥化学院学报#	93										
227	韶关学院学报#	92										
228	湖北成人教育学院学报	372	1.00	0.13	7.0	3.0	475	255	1.00	55/36	27	8.14
229	湖南广播电视大学学报	107	1.00	0.20	7.0	4.6	207	146	0.97	24/36	24	3.01
230	宁波教育学院学报	255	0.97	0.14	7.0	3.8	371	224	0.96	38/36	25	5.67
231	中小学教师培训	261	0.87	0.16	6.0	4.9	147	239	0.90	13/36	27	8.34
232	纺织教育	163	0.67	0.46	4.2	3.0	228	96	0.72	10/36	10	1.02
233	石油教育	216	0.83	0.13	5.1	5.1	270	235	0.91	25/36	20	5.56
234	中国德育	260	0.53	0.11	7.7	3.4	85	178	0.98	36/36	16	6.44
235	湖北大学成人教育学院学报	154	0.95	0.19	6.1	4.5	261	181	0.97	22/36	27	5.15
236	济南职业学院学报	226	0.95	0.21	5.5	3.3	394	218	1.00	42/36	24	5.16
237	河北广播电视大学学报	227	0.98	0.27	5.3	3.2	359	222	0.98	44/36	29	4.61
238	南京广播电视大学学报	116	0.97	0.03	6.2	3.2	196	108	0.84	19/36	27	2.65
239	天津电大学报	92	0.95	0.18	4.7	4.6	153	88	1.00	11/36	20	1.48
240	高等函授学报(自然科学版)	245	0.91	0.27	5.3	4.8	352	235	0.92	22/36	28	6.42
241	中学化学教学参考	304	0.90	0.04	5.2	4.9	91	131	1.00	4/36	37	10.07
242	中国教育网络	152	0.24	0.01		2.9		133	1.00	19/36	8	2.97
243	数学通报	238	0.89	0.08	7.0	5.7	63	270	0.77	6/36	20	12.60
244	武汉船舶职业技术学院学报	236	0.96	0.10	6.3	3.2	405	203	0.99	36/36	17	4.05
245	福建论坛(社科教育版)	441	0.75	0.18	7.0	3.3	606	397	0.99	83/36	25	17.06

各类计量指标 续表53

序号	刊名	可被引 文献量	可被引 文献比	基金 论文比	引用 半衰期	被引 半衰期	引用 期刊数	被引 期刊数	他引 总引比	互引 指数	Web 即年 下载率	总下 载量 (万次)
246	中国民族教育	151	0.54	0.05		4.3	22	172	0.98	24/36	19	5.74
247	辽宁科技学院学报	159	0.98	0.21	6.8	4.7	234	177	0.92	22/36	19	3.82
248	西北成人教育学报	200	0.96	0.12	7.1	3.5	278	168	0.96	33/36	19	4.21
249	南昌教育学院学报	1021	0.99	0.08	6.8	2.9	976	108	1.00	18/36	22	4.44
250	宁德师专学报(自然科学版)	125	0.89	0.10	6.5	5.2	276	142	0.84	22/36	17	3.61
251	北京教育(高教版)	299	0.80	0.08		4.4	16	366	0.99	38/36	26	5.02
252	广西广播电视大学学报	84	0.89	0.26	5.5	4.5	152	120	0.94	17/36	15	2.07
253	机械职业教育	335	0.92	0.15	3.7	3.9	289	326	1.00	23/36	11	3.02
254	长春理工大学学报	1136	1.00	0.19	6.8	1.8	1230	356	1.00	71/36	30	16.09
255	北京教育(德育)	273	0.65	0.08	4.3		42	76	1.00	20/36	47	4.18
256	绍兴文理学院学报(教育版)	68	0.96	0.18	5.8	4.0	151	97	0.97	17/36	18	1.35
257	管理学报	172	0.93	0.33	4.6	3.0	442	198	1.00	40/36	43	6.86
258	教学与管理	1650	0.96	0.10	7.2	4.2	778	781	1.00	65/36	35	46.84
259	湖北函授大学学报	467	0.99	0.15	6.3	2.4	593	125	1.00	32/36	27	5.50
260	山东电力高等专科学校学报	118	0.85	0.13	5.6	3.2	224	108	0.91	21/36	21	2.47
261	天津市经理学院学报	230	0.93	0.10	6.2	3.4	310	137	1.00	27/36	21	4.02
262	成都中医药大学学报(教育科学版)	137	0.97	0.14	5.2	4.6	265	151	0.93	21/36	22	1.78
263	吉林省教育学院学报	771	0.98	0.19	7.1	2.2	736	287	1.00	49/36	29	14.41
264	江苏教育研究	661	0.61	0.11	6.8	2.5	190	203	1.00	40/36	15	9.32
265	教育科学论坛	335	0.81	0.06	6.4	4.2	113	215	0.98	29/36	19	8.78
266	职业时空	1118	0.99	0.27	4.7	2.5	1171	566	1.00	82/36	26	24.30
267	中国音乐教育	157	0.50	0.03		6.7	13	196	0.97	11/36	12	5.43
268	辽宁教育行政学院学报	1112	1.00	0.06	7.6	3.8	687	634	1.00	76/36	20	24.83
269	大连教育学院学报	145	0.92	0.04	5.9	5.6	91	183	1.00	22/36	27	11.99
270	兵团教育学院学报	128	0.96	0.30	8.2	5.2	252	195	1.00	24/36	15	4.85
271	生物学教学	485	0.87	0.04	6.7	5.1	271	316	0.92	18/36	31	12.65
272	吉林华桥外国语学院学报	70	0.97	0.46	8.1		114	57	0.95	10/36	24	1.94
273	中小学信息技术教育	425	0.70	0.05	4.7	4.9	65	222	0.89	6/36	13	6.48
274	九江职业技术学院学报	156	0.99	0.11	4.0	3.4	162	155	0.95	25/36	16	2.69
275	中国教师	548	0.71	0.05	7.2	2.8	331	234	1.00	50/36	14	10.42
276	福建教育学院学报	215	1.00	0.19	5.7	4.8	371	328	0.96	40/36	17	10.68
277	科教文汇(上旬刊)	1444	0.96	0.10	6.5	2.4	1236	641	0.98	85/36	25	40.78
278	辽宁师专学报(社会科学版)	404	1.00	0.04	8.0	4.3	368	319	0.96	48/36	23	10.91
279	潍坊教育学院学报	259	0.96	0.08	6.6	4.0	438	155	1.00	23/36	21	4.65
280	长春教育学院学报	427	1.00	0.12	7.8	2.7	444	84	1.00	24/36	20	4.15
281	基础教育参考	806	0.66	0.01	5.6	4.3	116	204	0.97	29/36	8	4.95
282	卫生职业教育	2259	0.99	0.15	5.5	3.8	1293	789	1.00	40/36	12	22.66
283	职业技术	944	0.98	0.08	5.1	2.7	555	370	1.00	62/36	13	12.71
284	晋城职业技术学院学报	187	0.94	0.15	6.4		360	56	1.00	20/36	19	1.83
285	教育实践与研究(B)	324	0.86	0.04	6.6	6.5	133	236	1.00	20/36	15	8.21
286	河北旅游职业学院学报	139	0.93	0.23	5.1	4.2	232	170	1.00	23/36	33	5.42

各类计量指标 续表54

序号	刊名	可被引 文献量	可被引 文献比	基金 论文比	引用 半衰期	被引 半衰期	引用 期刊数	被引 期刊数	他引 总引比	互引 指数	Web 即年 下载率	总下 载量 (万次)
287	科教文汇(中旬刊)	1501	0.96	0.05	7.2		977	528	0.97	72/36	24	36.30
288	教书育人	1391	0.74	0.13	5.8	3.8	735	531	1.00	51/36	15	15.71
289	现代企业教育	2035	0.88	0.09	5.3	2.8	1492	578	1.00	66/36	19	21.15
290	宿州教育学院学报	393	1.00	0.10	7.7	3.5	479	208	1.00	35/36	14	9.43
291	现代特殊教育	153	0.43	0.02		4.0	26	76	0.92	4/36	18	7.59
292	思想政治课教学	307	0.59			4.5		119	1.00	10/36	21	7.33
293	文教资料	4526	1.00	0.10	7.5	3.3	1905	854	1.00	82/36	23	54.01
294	中国学校体育	583	0.59	0.02	6.3	7.6	146	394	1.00	14/36	12	11.10
295	延边教育学院学报	286	0.99	0.01	8.2	3.1	229	115	1.00	24/36	17	4.77
296	中国信息技术教育	1385	0.82	0.01	5.2	3.4	183	202	1.00	16/36	10	9.55
297	高校后勤研究	241	0.95			3.6		152	1.00	19/36	19	4.41
298	艺术教育	1241	0.79	0.12	8.3	3.5	466	308	1.00	31/36	11	9.83
299	基础教育研究	666	0.91	0.02	6.7	4.6	152	192	1.00	30/36	14	11.63
300	新疆职业教育研究	97	0.89	0.18	3.8	4.8	180	96	0.96	10/36	10	2.95
301	中国科教创新导刊	7996	0.98	0.07	5.8	2.2	2230	836	1.00	93/36	17	41.53
302	中等职业教育(理论)	253	0.87	0.02	5.2		161	58	0.82	14/36	13	1.18
303	教育实践与研究(A)	335	0.82	0.01	7.1	3.6	68	112	1.00	19/36	14	5.38
304	数学教学研究	252	0.99	0.10	6.8	4.5	97	109	0.71	11/36	20	4.06
305	读与写(教育教学刊)	1857	0.99	0.03	8.4	2.3	832	263	1.00	53/36	17	22.12
306	吕梁教育学院学报	225	0.98	0.07	6.5		312	69	1.00	17/36	17	2.90
307	新疆广播电视大学学报	76	0.94	0.26	6.2		128	50	1.00	5/36	6	1.89
308	时代教育.教育教学	2972	0.99	0.06	5.7	2.0	1527	360	1.00	61/36	20	16.03
309	新课程研究(基础教育)	1296	0.95	0.02	6.8	2.1	395	202	1.00	28/36	19	18.10
310	职业	2934	0.81	0.01	5.9	2.0	88	391	1.00	52/36	13	29.53
311	中国教育技术装备	3647	0.94	0.04	5.0	1.9	931	332	1.00	38/36	13	14.55
312	科学大众(科学教育)	1811	0.99	0.01	8.2	2.1	560	248	1.00	49/36	19	18.89
313	中学生物教学	265	0.67	0.01	6.3	5.9	42	80	0.80	5/36	21	5.06
314	教育艺术	465	0.59	0.01		4.6		165	1.00	19/36	10	4.92
315	现代教育科学(中学教师)	748	0.96		6.6		121	62	1.00	18/36	11	2.26
316	江西教育	980	0.55	0.01	7.7	5.0	58	191	1.00	30/36	8	9.28
317	河南教育(基教版)	297	0.52			5.7		145	1.00	12/36	7	5.00
318	中小学电教(下半月)	1868	0.99	0.01				61	1.00	18/36	9	4.80
319	陕西教育(教学版)	549	0.74			5.1		94	1.00	11/36	7	4.50
320	漯河教育	606	0.82	0.01	6.5		160	47	1.00	5/36	9	3.05
321	云南教育(小学教师)	273	0.73			8.0	3	111	1.00	2/36	7	5.08
G8 体育												
1	体育科学	149	0.88	0.66	7.3	6.5	344	690	0.95	10/18	140	21.31
2	天津体育学院学报	141	0.94	0.60	6.0	5.6	243	460	0.94	8/18	73	11.91
3	上海体育学院学报	132	0.96	0.73	5.9	6.2	220	460	0.96	4/18	86	14.00
4	体育与科学	141	0.99	0.27	5.8	6.4	197	527	0.95	7/18	109	13.14
5	体育学刊	342	0.93	0.39	6.0	6.0	465	684	0.86	16/18	72	24.10

各类计量指标 续表55

序号	刊名	可被引 文献量	可被引 文献比	基金 论文比	引用 半衰期	被引 半衰期	引用 期刊数	被引 期刊数	他引 总引比	互引 指数	Web 即年 下载率	总下 载量 (万次)
6	南京体育学院学报(社会科学版)	187	0.99	0.39	2.8	5.3	202	394	0.83	1/18	76	14.88
7	中国体育科技	153	0.95	0.41	7.2	7.3	267	547	0.94	20/18	92	17.03
8	西安体育学院学报	185	0.92	0.59	6.5	5.9	259	467	0.94	8/18	48	14.16
9	武汉体育学院学报	240	0.98	0.80	6.0	6.0	420	641	0.93	19/18	71	20.85
10	北京体育大学学报	469	1.00	0.48	6.8	5.7	613	909	0.93	21/18	97	51.80
11	首都体育学院学报	131	0.92	0.44	6.3	5.6	249	462	0.99	27/18	51	12.30
12	成都体育学院学报	288	0.96	0.42	5.7	6.6	341	543	0.96	23/18	59	17.55
13	体育科研	147	0.97	0.54	5.8	6.0	217	305	0.92	26/18	38	7.37
14	广州体育学院学报	174	0.97	0.32	6.0	6.2	294	493	0.95	22/18	57	14.14
15	沈阳体育学院学报	223	0.94	0.32	6.6	5.5	317	402	0.95	10/18	42	10.57
16	山东体育学院学报	253	0.97	0.43	6.5	5.0	372	441	0.96	23/18	44	13.47
17	体育文化导刊	510	0.97	0.31	6.5	5.2	566	570	0.90	34/18	47	28.17
18	河北体育学院学报	158	0.95	0.46	5.4	5.4	208	267	0.78	13/18	34	5.74
19	体育科学研究	127	0.95	0.39	6.3	5.8	181	279	0.97	28/18	35	5.41
20	浙江体育科学	222	0.98	0.32	6.5	6.1	313	362	0.93	27/18	33	8.33
21	体育成人教育学报	217	1.00	0.30	6.0	5.5	176	330	0.84	17/18	30	7.10
22	吉林体育学院学报	378	0.98	0.32	6.3	4.1	363	374	0.90	17/18	31	10.04
23	山东体育科技	125	0.98	0.19	6.7	6.7	192	292	0.97	17/18	25	5.65
24	山西师大体育学院学报	226	0.95	0.38	5.8	5.4	362	343	0.97	27/18	21	8.53
25	安徽体育科技	162	0.96	0.25	6.6	6.4	164	301	0.98	20/18	27	7.74
26	军事体育进修学院学报	152	0.96	0.22	7.1	6.1	196	254	0.93	20/18	27	5.46
27	四川体育科学	159	0.99	0.31	7.0	6.7	255	357	0.97	21/18	35	6.74
28	辽宁体育科技	263	1.00	0.16	6.9	5.7	240	348	0.95	22/18	28	10.49
29	湖北体育科技	312	1.00	0.14	5.9	6.0	324	390	0.96	37/18	33	10.43
30	福建体育科技	129	1.00	0.27	6.5	6.9	179	277	0.99	23/18	25	5.33
31	哈尔滨体育学院学报	232	0.98	0.37	6.1	5.5	246	324	0.91	18/18	23	8.50
32	体育科技	156	1.00	0.36	6.6	7.0	225	270	0.97	19/18	26	4.77
33	搏击(武术科学)	499	0.97	0.13	6.3	3.7	479	216	0.59	12/18	28	10.82
34	体育科技文献通报	693	0.97	0.17	6.5	2.9	586	313	1.00	33/18	31	16.99
35	南京体育学院学报(自然科学版)	216	1.00	0.24	2.9	5.2	154	215	0.93	19/18	30	4.67
36	冰雪运动	136	0.93	0.17	4.1	4.2	162	102	1.00	1/18	14	3.60
37	体育世界(学术版)	855	0.98	0.09	6.7	2.8	664	240	1.00	32/18	23	14.24
38	中国体育教练员	80	0.66		6.5	6.0	44	124	0.91	10/18	15	2.25
39	游泳	56	0.34			6.6		50	1.00	6/18	10	2.20
40	田径	201	0.59			8.5		150	1.00	10/18		3.31
41	体育师友	258	0.72	0.04	6.9	6.3	144	153	0.88	9/18	13	3.85
H 语言文字												
1	外语界	82	0.82	0.48	8.5	7.5	91	866	0.96	51/22	161	18.42
2	外语教学与研究	80	0.84	0.53	>10	9.3	49	1026	0.99	32/22	313	37.53
3	中国翻译	109	0.65	0.23	9.6	8.1	113	740	0.97	29/22	124	28.10
4	世界汉语教学	52	0.60	0.42	>10	9.0	88	333	0.93	8/22	185	19.77

各类计量指标 续表56

序号	刊名	可被引 文献量	可被引 文献比	基金 论文比	引用 半衰期	被引 半衰期	引用 期刊数	被引 期刊数	他引 总引比	互引 指数	Web 即年 下载率	总下 载量 (万次)
5	中国语文	57	0.52	0.49	>10	>10	85	521	0.95	15/22	165	20.96
6	中国外语	99	0.83	0.52	8.9	3.1	112	401	0.93	39/22	105	10.03
7	外国语(上海外国语大学学报)	73	0.76	0.44	10.0	9.9	100	753	0.98	27/22	144	25.10
8	语言教学与研究	80	0.74	0.46	>10	>10	102	496	0.96	10/22	139	24.48
9	外语学刊	209	0.92	0.54	>10	4.7	191	604	0.83	31/22	97	24.59
10	现代外语	57	0.70	0.51	8.5	9.1	59	634	0.98	21/22	123	15.45
11	外语教学理论与实践	56	0.79	0.50	>10	7.4	91	476	0.98	26/22	144	9.43
12	外语教学	149	0.88	0.56	>10	6.7	139	716	0.92	41/22	120	19.76
13	上海翻译	75	0.80	0.31	7.9	5.5	104	416	0.91	26/22	137	13.43
14	外语电化教学	87	0.89	0.54	8.1	6.0	139	538	0.93	49/22	74	8.37
15	当代语言学	42	0.68	0.55	>10	10.0	29	376	0.97	13/22	140	15.51
16	方言	46	0.59	0.35	>10	>10	55	219	0.88	12/22	61	11.32
17	汉语学习	84	0.84	0.45	>10	>10	137	359	0.91	16/22	156	26.97
18	语言科学	68	0.71	0.46	>10	5.3	89	259	0.95	11/22	113	6.91
19	外语与外语教学	124	0.90	0.48	9.9	7.4	188	921	0.98	58/22	116	29.50
20	外语研究	124	0.92	0.44	>10	7.1	106	610	0.98	62/22	104	17.05
21	语言文字应用	71	0.72	0.32	8.4	7.2	138	446	0.88	18/22	117	18.38
22	当代修辞学	72	0.77	0.26	8.2	5.7	101	335	0.83	9/22	104	11.96
23	解放军外国语学院学报	145	0.95	0.49	>10	7.7	133	646	0.98	36/22	97	25.41
24	外国语文	185	0.95	0.31	>10	6.9	160	611	0.97	61/22	67	23.65
25	语文研究	46	0.65	0.46	>10	>10	90	236	0.95	10/22	76	10.18
26	语言研究	82	0.89	0.55	>10	9.2	80	272	0.93	8/22	86	13.34
27	汉语学报	41	0.67	0.34		4.5	63	85	0.89	11/22	45	3.28
28	北京第二外国语学院学报	145	0.83	0.46	8.7	5.6	358	592	0.97	46/22	70	14.72
29	西安外国语大学学报	111	0.96	0.42	>10	6.5	144	468	0.93	35/22	66	10.10
30	中国科技翻译	69	0.85	0.32	7.8	6.9	71	345	0.95	20/22	90	11.44
31	华文教学与研究	54	0.73	0.48	8.5	6.1	77	144	0.88	10/22	49	5.52
32	外国语言文学	49	0.82	0.22	>10	6.8	65	315	0.98	18/22	57	7.31
33	天津外国语学院学报	76	0.89	0.37	>10	6.2	98	316	0.97	19/22	61	7.90
34	山东外语教学	121	0.94	0.44	9.4	7.1	157	573	0.91	34/22	73	12.62
35	云南师范大学学报(对外汉语教学与研究版)	93	0.92	0.37	9.3	6.4	113	248	0.90	6/22	52	9.59
36	中国俄语教学	83	0.90	0.39	>10	6.3	51	118	0.64	2/22	26	3.75
37	广东外语外贸大学学报	146	0.90	0.44	8.4	4.1	268	347	0.96	45/22	45	7.81
38	民族语文	62	0.77	0.26	>10	>10	51	142	0.76	8/22	40	8.14
39	古汉语研究	62	0.78	0.40	>10	>10	60	209	0.94	4/22	71	11.63
40	宁夏大学学报(人文社会科学版)#	94										
41	辞书研究	150	0.84	0.23	>10	8.7	87	168	1.00	2/22	41	10.88
42	语言与翻译	71	0.76	0.24	9.4	7.0	105	194	1.00	11/22	29	6.66
43	长江学术	118	0.80	0.22	>10		104	72	1.00	11/22	31	4.01
44	术语标准化与信息技术	37	0.73	0.38	7.9	5.2	70	86	1.00	6/22	21	1.70
45	长沙大学学报#	59										

各类计量指标 续表57

序号	刊名	可被引 文献量	可被引 文献比	基金 论文比	引用 半衰期	被引 半衰期	引用 期刊数	被引 期刊数	他引 总引比	互引 指数	Web 即年 下载率	总下 载量 (万次)
46	内蒙古农业大学学报(社会科学版)#	204										
47	河北理工大学学报(社会科学版)#	147										
48	汉字文化	131	0.87	0.18	>10	5.8	94	128	1.00	14/22	25	7.49
49	长春理工大学学报(社会科学版)#	117										
50	韶关学院学报#	76										
51	怀化学院学报#	129										
52	牡丹江师范学院学报(哲学社会科学版)#	92										
53	长江大学学报(社会科学版)#	169										
54	齐齐哈尔大学学报(哲学社会科学版)#	101										
55	日语学习与研究	118	0.88	0.21	>10	6.0	108	177	1.00	4/22	55	12.61
56	满语研究	41	0.95	0.46	>10		30	44	0.66	2/22	21	2.26
57	大学英语(学术版)	141	0.97	0.12	8.7	4.1	156	131	1.00	18/22	43	5.20
58	吉林华侨外国语学院学报	70	0.97	0.46	8.1		114	57	0.95	10/22	24	1.94
I 文学												
1	当代外国文学	84	0.74	0.42	>10	5.1	52	197	0.75	12/18	69	8.92
2	解放军外国语学院学报	145	0.95	0.49	>10	7.7	133	646	0.98	36/18	97	25.41
3	外国语文	185	0.95	0.31	>10	6.9	160	611	0.97	61/18	67	23.65
4	文学评论	233	0.91	0.21	>10	9.4	178	637	0.97	43/18	93	27.75
5	外国文学评论	85	0.93	0.36	>10	9.4	28	354	0.99	18/18	134	15.26
6	文学遗产	116	0.80	0.19	>10	9.0	108	392	0.97	26/18	78	14.52
7	文艺争鸣	1073	0.89	0.17	>10	3.9	574	408	0.86	23/18	39	22.60
8	外国文学研究	147	0.82	0.35	>10	7.5	58	423	0.95	25/18	92	24.80
9	当代作家评论	171	0.83	0.08	9.1	8.6	85	338	0.91	9/18	51	14.22
10	中国现代文学研究丛刊	130	0.87	0.18	>10	8.6	91	300	0.87	9/18	56	13.50
11	甘肃社会科学#	58										
12	文艺理论研究	141	0.93	0.38	>10	7.8	134	284	0.96	20/18	70	13.17
13	天津外国语学院学报	76	0.89	0.37	>10	6.2	98	316	0.97	19/18	61	7.90
14	文艺研究	315	0.92	0.22	>10	6.1	158	597	0.98	46/18	56	22.16
15	外国文学	104	0.74	0.27	>10	6.9	35	331	0.98	25/18	66	13.31
16	江西社会科学#	104										
17	中国比较文学	64	0.73	0.14	>10	6.5	52	203	0.95	10/18	76	7.04
18	南方文坛	178	0.88	0.14	8.8	5.8	128	235	0.95	16/18	39	7.37
19	当代文坛	230	0.94	0.25	>10	4.6	191	280	0.95	38/18	45	13.89
20	齐鲁学刊#	54										
21	南京师范大学文学院学报	135	0.92	0.30	>10	4.7	126	160	0.99	23/18	32	7.26
22	文艺理论与批评	166	0.87	0.22	>10	5.3	142	233	0.92	18/18	38	10.36
23	国外文学	75	0.88	0.32	>10	9.4	45	237	0.97	11/18	66	9.54
24	小说评论	177	0.83	0.06	>10	7.6	197	249	0.93	22/18	35	13.10
25	红楼梦学刊	128	0.75	0.10	>10	>10	125	162	0.58	3/18	56	14.01
26	北方论丛#	81										
27	民族文学研究	102	0.89	0.38	>10	7.0	102	169	0.90	12/18	28	6.65

各类计量指标 续表58

序号	刊名	可被引 文献量	可被引 文献比	基金 论文比	引用 半衰期	被引 半衰期	引用 期刊数	被引 期刊数	他引 总引比	互引 指数	Web 即年 下载率	总下 载量 (万次)
28	苏州大学学报(哲学社会科学版)#	60										
29	江汉论坛#	68										
30	长江学术	118	0.80	0.22	>10		104	72	1.00	11/18	31	4.01
31	中国文化研究	108	0.95	0.24	>10	8.5	108	235	0.98	11/18	41	8.63
32	中国文学研究	118	1.00	0.19	>10	7.4	97	189	0.98	15/18	39	8.48
33	鲁迅研究月刊	167	0.78	0.07	>10	9.0	62	167	0.85	3/18	34	11.46
34	明清小说研究	91	0.93	0.21	>10	9.2	90	163	0.90	13/18	47	10.40
35	华文文学	75	0.66	0.12	>10	5.0	64	68	0.91	6/18	30	4.82
36	文献	101	0.89	0.17	>10	>10	57	179	0.97	15/18	33	8.75
37	古籍整理研究学刊	128	0.93	0.20	>10	7.6	137	155	0.89	10/18	41	8.32
38	俄罗斯文艺	61	0.63	0.30	>10	7.7	19	79	0.94	7/18	22	4.62
39	海南师范大学学报(社会科学版)	221	0.96	0.26	>10	5.8	198	239	0.98	27/18	26	9.84
40	文艺评论	117	0.87	0.11	8.7	7.6	92	196	0.97	17/18	31	6.12
41	理论与创作	186	0.95	0.17	>10	5.1	135	176	0.97	17/18	25	7.14
42	中国韵文学刊	77	0.89	0.21	>10	6.9	48	89	0.84	8/18	14	3.73
43	中国典籍与文化	94	0.87	0.27	>10	9.0	75	138	0.96	6/18	24	6.03
44	船山学刊	243	0.96	0.33	>10	5.2	153	213	1.00	24/18	20	9.98
45	世界文学评论	152	0.94	0.21	>10		107	67	0.77	10/18	26	6.20
46	外国文学动态	99	0.51	0.11			4	71	1.00	6/18	30	3.58
47	世界华文文学论坛	69	0.76	0.13			38	72	0.96	7/18	13	4.12
48	蒲松龄研究	81	0.90	0.06	>10	7.0	55	44	0.53	5/18	18	4.66
49	杜甫研究学刊	61	0.88	0.15	>10		19	41	0.75	1/18	25	3.02
50	贵州文史丛刊	99	0.95	0.14	>10	9.0	56	104	0.95	7/18	23	6.26
51	现代中文学刊	85	0.81	0.02	>10		66	47	0.97	6/18	18	3.03
52	电影文学	1768	0.94	0.13	7.1	2.3	746	214	0.41	5/18	35	33.00
53	名作欣赏	1438	0.83	0.14	>10	4.5	506	312	0.88	33/18	45	54.36
54	郭沫若学刊	49	0.64	0.06	>10		34	30	1.00	5/18	8	2.05
55	戏剧文学	278	0.85	0.10	>10	4.7	132	98	0.84	10/18	22	9.21
56	安徽文学(下半月)	2262	0.99	0.03	9.9	2.2	1126	376	1.00	60/18	35	70.59
57	时代文学(双月上半月)	597	0.85	0.11	>10	2.8	335	123	1.00	30/18	30	15.08
J 艺术												
1	音乐研究	80	0.67	0.11	>10	>10	84	195	0.84	5/11	59	9.41
2	当代电影	415	0.83	0.08	>10	5.3	152	228	0.88	6/11	85	25.40
3	电影艺术	165	0.81	0.09	>10	6.9	33	211	0.95	7/11	66	14.90
4	民族艺术	79	0.72	0.41	>10	6.8	99	210	0.96	12/11	31	6.51
5	文艺研究	315	0.92	0.22	>10	6.1	158	597	0.98	46/11	56	22.16
6	中央音乐学院学报	67	0.89	0.04	>10	>10	32	164	0.92	8/11	80	10.11
7	中国音乐学	74	0.87	0.18	>10	>10	86	180	0.95	15/11	72	10.04
8	音乐艺术(上海音乐学院学报)	73	0.87	0.18	>10	9.9	48	111	0.92	4/11	15	7.65
9	中国音乐	206	0.94	0.16	>10	7.5	123	282	0.89	9/11	23	14.70
10	北京电影学院学报	113	0.75	0.18	>10	6.5	50	160	0.97	13/11	58	8.21



各类计量指标 续表59

序号	刊名	可被引 文献量	可被引 文献比	基金 论文比	引用 半衰期	被引 半衰期	引用 期刊数	被引 期刊数	他引 总引比	互引 指数	Web 即年 下载率	总下 载量 (万次)
11	黄钟(武汉音乐学院学报)	98	0.95	0.15	>10	7.2	71	166	0.91	5/11	47	9.54
12	装饰	486	0.76	0.21	8.8	5.3	247	454	0.90	15/11	43	39.25
13	艺术评论	283	0.93	0.13	>10	2.9	120	162	0.99	21/11	36	7.03
14	中国电视	258	0.82	0.10	6.8	4.4	93	138	0.92	7/11	106	12.36
15	解放军艺术学院学报	93	0.76	0.12	>10	5.5	63	83	0.89	13/11	17	2.58
16	戏剧艺术	65	0.66	0.22	>10	9.2	31	138	0.95	7/11	20	4.75
17	交响(西安音乐学院学报)	82	0.81	0.15	>10	9.7	69	125	0.91	6/11	16	6.12
18	艺术百家	281	0.93	0.53	>10	4.1	232	341	0.89	38/11	26	15.11
19	南京艺术学院学报(美术与设计版)	260	0.96	0.20	>10	4.8	129	181	0.92	14/11	30	8.09
20	人民音乐	330	0.79	0.07	>10	9.8	111	260	0.92	10/11	29	19.90
21	南京艺术学院学报(音乐与表演版)	124	0.91	0.23	>10	6.5	88	117	0.95	10/11	23	5.43
22	美术研究	93	0.83	0.11	>10	9.2	58	167	0.97	13/11	30	6.03
23	乐府新声(沈阳音乐学院学报)	183	0.93	0.06	>10	7.1	85	122	0.75	5/11	21	6.14
24	天津音乐学院学报	77	0.85	0.14	>10	9.1	31	93	0.94	5/11	19	3.46
25	文艺评论	117	0.87	0.11	8.7	7.6	92	196	0.97	17/11	31	6.12
26	戏剧(中央戏剧学院学报)	64	0.88	0.20	>10	6.9	50	97	0.96	8/11	29	3.12
27	音乐探索	133	0.85	0.10	>10	7.7	103	135	0.71	9/11	24	5.21
28	北京舞蹈学院学报	95	0.83	0.07	>10	7.3	57	95	0.87	7/11	18	3.38
29	设计艺术(山东工艺美术学院学报)	104	0.58	0.03	8.9	4.9	49	104	1.00	16/11	17	2.78
30	世界电影	47	0.63	0.02	>10	>10	1	98	1.00	2/11	57	7.59
31	云南艺术学院学报	78	0.87	0.24	>10	7.6	81	98	0.99	9/11	25	2.85
32	星海音乐学院学报	105	0.88	0.06	>10	7.6	55	107	0.92	7/11	18	5.12
33	艺术探索	366	0.95	0.20	>10	3.9	195	171	0.95	17/11	19	8.56
34	民族艺术研究	184	0.87	0.35	9.0	6.7	203	137	0.88	13/11	18	4.32
35	新美术	123	0.86	0.07	>10	8.1	28	116	0.97	3/11	26	5.23
36	浙江艺术职业学院学报	85	0.79	0.29	>10		93	54	1.00	9/11	17	1.90
37	艺术与设计(理论)	1262	0.99	0.13	6.1		651	206	0.84	29/11	32	19.65
38	新疆艺术学院学报	105	0.80	0.13	>10		89	52	0.76	5/11	14	2.28
39	戏曲艺术	101	0.88	0.25		6.5	68	86	0.95	6/11	19	4.40
40	江苏陶瓷	219	0.86		9.1	5.0	40	76	0.90	9/11	8	3.01
41	美术观察	487	0.65	0.02	>10	5.5	25	216	0.98	15/11	18	12.76
42	贵州大学学报(艺术版)	91	0.94	0.18	7.8	5.4	120	84	0.85	8/11	12	2.64
43	齐鲁艺苑	139	0.91	0.14	>10	6.9	92	115	0.99	9/11	23	4.88
44	西北美术	51	0.69	0.06	>10		16	47	1.00	2/11	11	1.92
45	音乐创作	189	0.59	0.12	>10		112	41	0.86	7/11	15	2.22
46	电影评介	1373	0.99	0.08	7.7	3.0	603	339	0.77	32/11	34	55.35
47	美术大观	1428	0.85	0.10	7.8	2.6	383	276	1.00	35/11	13	19.08
48	电影文学	1768	0.94	0.13	7.1	2.3	746	214	0.41	5/11	35	33.00
49	艺术研究	282	0.86	0.17	8.9	3.2	137	92	1.00	12/11	12	4.88
50	艺术广角	155	0.86	0.05	8.7		83	68	0.98	8/11	25	5.03
51	美苑	142	0.88	0.01	>10	7.3	55	77	0.98	9/11	16	3.83



各类计量指标 续表60

序号	刊名	可被引 文献量	可被引 文献比	基金 论文比	引用 半衰期	被引 半衰期	引用 期刊数	被引 期刊数	他引 总引比	互引 指数	Web 即年 下载率	总下 载量 (万次)
52	四川戏剧	289	0.89	0.16	>10	3.4	176	111	0.87	25/11	19	7.26
53	雕塑	136	0.56	0.04	10.0		25	55	0.93	4/11	9	2.85
54	吉林艺术学院学报	89	0.89	0.17	8.8		49	68	1.00	7/11	11	3.47
55	戏剧文学	278	0.85	0.10	>10	4.7	132	98	0.84	10/11	22	9.21
56	世界美术	69	0.75			>10	2	71	1.00	3/11	22	2.79
57	美术学报	75	0.75		>10		43	47	0.96	7/11	9	1.55
58	美与时代(上旬)	461	0.91	0.08	7.1		274	51	1.00	17/11	21	5.20
59	福建艺术	152	0.78	0.01			19	68	0.98	8/11	7	3.80
60	艺术教育	1241	0.79	0.12	8.3	3.5	466	308	1.00	31/11	11	9.83
61	陶瓷科学与艺术	125	0.47	0.02	>10	8.5	27	74	1.00	3/11	5	2.99
62	美与时代(下半月)	548	0.95	0.06	10.0	5.1	294	211	1.00	24/11	21	14.30
63	大舞台	2173	0.97	0.06	8.9		769	71	0.82	11/11	12	6.08
64	艺术设计研究	78	0.70	0.09	>10		26	44	1.00	6/11	18	2.28
65	乐器	198	0.38	0.02	>10	9.9	24	82	0.97	4/11	8	8.73
66	西藏艺术研究	50	0.68		>10		13	37	0.99	2/11	2	1.34
67	陶瓷研究	144	0.65					48	1.00	1/11	1	1.96
K(除K85,K86,K87,K88,K9) 历史												
1	近代史研究	73	0.90	0.22	>10	>10	180	351	0.88	9/13	157	19.48
2	历史研究	81	0.94	0.33	>10	>10	207	537	0.97	15/13	132	22.32
3	中国历史地理论丛	63	0.86	0.41	>10	8.7	156	188	0.87	4/13	50	8.25
4	当代中国史研究	109	0.65	0.15	>10	5.9	265	242	0.92	17/13	78	9.95
5	清史研究	68	0.93	0.28	>10	7.4	90	166	0.94	6/13	55	7.54
6	史学集刊	103	0.94	0.38	>10	7.0	127	220	0.95	22/13	51	9.42
7	中国史研究	59	0.98	0.27		>10	113	280	0.96	7/13	1	0.51
8	抗日战争研究	56	0.85	0.18	>10	6.7	128	112	0.89	2/13	48	4.75
9	中国边疆史地研究	65	0.90	0.29	>10	7.3	143	143	0.79	5/13	42	6.86
10	民俗研究	83	0.82	0.24	>10	7.3	143	231	0.93	24/13	58	9.28
11	史林	130	0.98	0.34	>10	6.6	168	212	0.93	7/13	34	8.76
12	安徽史学	112	1.00	0.38	>10	6.5	226	209	0.82	10/13	37	10.04
13	史学月刊	212	0.95	0.29	>10	7.3	259	504	0.95	25/13	56	25.82
14	世界历史	107	0.90	0.29	>10	7.8	70	263	0.83	6/13	61	16.43
15	中华文史论丛	55	0.80	0.24	>10	9.1	82	93	0.90	7/13	34	1.65
16	西域研究	67	0.89	0.24	>10	7.9	99	109	0.76	5/13	34	5.14
17	史学理论研究	71	0.86	0.18	>10	9.1	67	195	0.92	8/13	48	8.51
18	中国社会经济史研究	59	0.97	0.15	>10	9.8	114	196	1.00	2/13	41	6.67
19	社会科学战线#	116										
20	史学史研究	71	0.85	0.17	>10	>10	75	118	0.92	8/13	46	6.02
21	民国档案	75	0.88	0.21	>10	>10	48	145	0.95	5/13	25	5.91
22	历史教学(高校版)	147	0.91	0.36	>10	7.3	161	332	0.98	23/13	44	21.05
23	历史档案	73	0.77	0.12		>10	70	213	0.98	10/13	30	8.05
24	东北史地	119	0.88	0.14	>10		52	38	0.64	6/13	24	1.86

各类计量指标 续表61

序号	刊名	可被引 文献量	可被引 文献比	基金 论文比	引用 半衰期	被引 半衰期	引用 期刊数	被引 期刊数	他引 总引比	互引 指数	Web 即年 下载率	总下 载量 (万次)
25	文献	101	0.89	0.17	>10	>10	57	179	0.97	15/13	33	8.75
26	古籍整理研究学刊	128	0.93	0.20	>10	7.6	137	155	0.89	10/13	41	8.32
27	历史教学问题	140	0.85	0.22	>10	6.9	156	168	0.96	9/13	33	7.91
28	中国典籍与文化	94	0.87	0.27	>10	9.0	75	138	0.96	6/13	24	6.03
29	中国史研究动态	54	0.52	0.02		>10		82	1.00	6/13		0.42
30	贵州文史丛刊	99	0.95	0.14	>10	9.0	56	104	0.95	7/13	23	6.26
31	文史	66	0.84	0.17	>10		92	68	1.00	5/13		
32	沧桑	809	0.83	0.11	10.0	2.8	802	267	1.00	55/13	24	17.52
33	寻根	107	0.56			7.0		135	1.00	6/13	15	5.10
34	黑龙江史志	1666	0.92	0.08	>10	1.9	1104	300	1.00	71/13	22	23.82
35	中国地方志	148	0.60		>10	4.9	39	60	1.00	2/13	10	2.89
K85,K86,K87,K88 考古学												
1	文物	113	0.91	0.09	>10	>10	74	528	0.94	14/7	98	10.44
2	考古学报	18	0.95	0.33	>10	>10	36	290	0.96	8/7	135	6.15
3	考古	111	0.74	0.24	>10	>10	88	408	0.92	10/7	91	28.48
4	人类学学报	46	0.81	0.91	>10	>10	91	140	0.79	7/7	27	2.56
5	考古与文物	110	0.91	0.25	>10	>10	92	230	0.92	7/7	59	8.34
6	文物保护与考古科学	60	0.71	0.55	8.2	6.1	143	94	0.81	2/7	24	2.81
7	敦煌研究	111	0.85	0.45	>10	>10	153	184	0.74	5/7	25	9.02
8	江汉考古	65	0.89	0.20	>10	>10	71	116	0.81	5/7	42	7.29
9	故宫博物院院刊	66	0.93	0.17	>10	>10	72	153	0.89	4/7	41	9.00
10	南方文物	119	0.95	0.12	>10	8.1	113	144	0.84	11/7	21	8.50
11	中原文物	107	0.92	0.13	>10	>10	101	176	0.92	7/7	39	10.43
12	华夏考古	70	0.99	0.24	>10	>10	57	100	0.88	4/7	43	5.53
13	敦煌学辑刊	73	0.97	0.38	>10	>10	88	96	0.80	5/7	24	4.33
14	北方文物	86	0.88	0.22	>10	>10	65	117	0.76	4/7	25	7.92
15	中国历史文物	77	0.93	0.22	>10	7.1	60	127	0.90	6/7		4.82
16	农业考古	578	0.87	0.23	>10	6.1	640	370	0.79	20/7	19	19.28
17	东南文化	128	0.84	0.17	>10	>10	135	248	0.86	6/7	47	12.69
18	中国钱币	61	0.60	0.03	>10	6.7	36	36	0.51	1/7	8	3.22
19	文博	114	0.90	0.02	>10	>10	88	128	0.89	10/7	19	8.63
20	中国文物科学研究	84	0.88	0.02	7.7		62	46	0.76	6/7	21	1.66
21	四川文物	92	0.91	0.12	>10	>10	81	141	0.88	2/7	31	8.23
22	文物春秋	84	0.95	0.10	>10	>10	41	98	0.87	9/7	15	4.70
23	文物世界	116	0.90	0.07	>10	8.7	48	110	1.00	4/7	20	5.05
24	内蒙古文物考古	32	0.91	0.16	>10	>10	29	45	0.83	2/7	24	1.89
K9,P9 人文、经济地理												
1	人文地理	187	0.94	0.80	7.6	5.7	456	686	0.92	33/30	118	22.74
2	经济地理	377	0.97	0.81	6.0	5.4	786	981	0.91	40/30	142	36.42
3	地域研究与开发	170	0.94	0.75	5.9	5.3	473	657	0.92	31/30	88	15.01
4	世界地理研究	87	0.98	0.67	6.6	5.2	282	299	0.96	16/30	75	6.63

**可被引文献量及被引频次**





## 可被引文献量及被引频次

序号	指标名称 发表年 刊名	可被引文献量			复合 统计源引用		期刊综合 统计源引用		社科 统计源期刊引用		研究 层次
		2008	2009	2010	2008-2009	2010	2008-2009	2010	2008-2009	2010	
A/K 综合性人文、社会科学											
1	中国社会科学	96	90	92	900	85	613	69	602	67	1
2	浙江大学学报(人文社会科学版)	139	131	117	473	30	246	22	224	21	1
3	中国人民大学学报	131	140	135	419	31	232	24	226	24	1
4	华中师范大学学报(人文社会科学版)	131	120	135	355	14	190	13	172	12	1
5	吉林大学社会科学学报	128	135	138	372	27	180	18	175	18	1
6	北京大学学报(哲学社会科学版)	136	131	125	344	25	208	22	204	22	1
7	北京师范大学学报(社会科学版)	117	115	110	291	24	159	18	152	17	1
8	社会科学	281	277	264	699	59	369	39	351	39	1
9	上海师范大学学报(哲学社会科学版)	112	103	98	263	6	171	4	169	4	1
10	开放时代	75	128	108	242	21	165	19	162	19	1
11	中国地质大学学报(社会科学版)	121	136	132	305	27	161	20	134	20	1
12	山东大学学报(哲学社会科学版)	142	139	144	329	8	173	5	165	5	1
13	北京交通大学学报(社会科学版)	89	88	95	207	19	83	11	71	10	1
14	厦门大学学报(哲学社会科学版)	101	101	109	236	5	131	4	126	4	1
15	上海大学学报(社会科学版)	134	69	72	235	13	122	13	119	13	1
16	东北师大学报(哲学社会科学版)	202	252	284	515	26	323	17	309	16	1
17	复旦学报(社会科学版)	101	100	98	226	15	106	10	99	10	1
18	东南学术	143	138	145	314	13	156	12	148	12	1
19	南京农业大学学报(社会科学版)	77	78	81	173	4	86	4	75	4	1
20	社会科学研究	195	203	216	444	25	236	18	230	18	1
21	大连理工大学学报(社会科学版)	72	98	103	180	10	108	9	99	8	1
22	东北大学学报(社会科学版)	106	106	101	223	6	86	5	80	5	1
23	上海交通大学学报(哲学社会科学版)	65	61	65	132	4	73	4	71	4	1
24	中山大学学报(社会科学版)	137	138	133	288	14	159	13	156	13	1
25	南京大学学报(哲学·人文科学·社会科学版)	90	92	92	190	21	106	17	105	17	1
26	华中科技大学学报(社会科学版)	142	140	135	293	9	148	4	133	4	1
27	清华大学学报(哲学社会科学版)	99	104	96	205	23	108	20	101	20	1
28	西南大学学报(社会科学版)	228	234	252	459	42	286	35	269	34	1
29	武汉大学学报(哲学社会科学版)	169	163	151	328	16	145	13	141	12	1
30	南开学报(哲学社会科学版)	111	109	100	211	19	86	19	83	19	1
31	重庆大学学报(社会科学版)	166	170	161	322	16	173	14	162	10	1
32	江苏社会科学	268	236	245	467	29	250	23	240	23	1
33	北京邮电大学学报(社会科学版)	102	112	112	195	6	95	4	73	4	1
34	浙江社会科学	237	237	265	430	29	215	26	211	24	1
35	学海	202	211	212	373	14	206	13	196	13	1
36	广东社会科学	188	176	176	325	8	199	8	189	5	1
37	湖南农业大学学报(社会科学版)	147	129	116	245	19	131	15	106	11	1
38	西安交通大学学报(社会科学版)	103	104	104	183	10	89	9	75	8	1
39	学术月刊	271	247	243	456	28	267	23	264	23	1
40	重庆邮电大学学报(社会科学版)	174	175	164	296	18	211	18	199	17	1

可被引文献量及被引频次 续表1

序号	指标名称 发表年 刊名	可被引文献量			复合 统计源引用		期刊综合 统计源引用		社科 统计源期刊引用		研究 层次
		2008	2009	2010	2008-2009	2010	2008-2009	2010	2008-2009	2010	
41	华南农业大学学报(社会科学版)	101	96	90	166	14	78	10	63	6	1
42	湘潭大学学报(哲学社会科学版)	194	194	197	326	15	162	13	157	12	1
43	河南大学学报(社会科学版)	192	160	151	295	12	168	9	157	9	1
44	南京社会科学	276	291	284	472	21	229	15	211	15	1
45	江海学刊	230	227	209	379	22	209	19	199	19	1
46	西北师大学报(社会科学版)	158	155	142	255	15	151	10	145	9	1
47	西安电子科技大学学报(社会科学版)	172	139	134	253	4	98	3	83	3	1
48	兰州大学学报(社会科学版)	165	143	148	247	10	96	10	88	10	1
49	中国农业大学学报(社会科学版)	89	104	99	154	8	96	7	85	7	1
50	文史哲	112	107	102	173	12	77	7	77	7	1
51	四川大学学报(哲学社会科学版)	138	117	125	201	12	111	7	109	6	1
52	陕西师范大学学报(哲学社会科学版)	108	114	150	175	10	88	6	85	6	1
53	天津师范大学学报(社会科学版)	90	92	94	143	8	80	7	76	6	1
54	甘肃社会科学	388	387	392	605	32	352	26	334	25	1
55	西北农林科技大学学报(社会科学版)	187	178	162	285	20	154	16	130	16	1
56	南京师大学报(社会科学版)	145	148	146	227	21	107	17	95	17	1
57	湖南师范大学社会科学学报	190	191	197	292	17	153	15	149	14	1
58	河北大学学报(哲学社会科学版)	157	187	165	261	10	143	8	134	8	1
59	南京林业大学学报(人文社会科学版)	117	76	73	146	2	84	2	62	2	1
60	福建师范大学学报(哲学社会科学版)	164	160	158	244	9	106	6	100	6	1
61	北京林业大学学报(社会科学版)	68	105	102	130	6	74	4	48	3	1
62	江西社会科学	585	567	566	858	27	474	22	452	22	1
63	辽东学院学报(社会科学版)	140	158	186	221	37	172	36	163	34	1
64	湖南大学学报(社会科学版)	162	179	188	252	17	123	14	117	14	1
65	学术研究	297	289	281	433	31	238	28	234	28	1
66	云南社会科学	198	200	196	294	16	156	15	151	12	1
67	沈阳工业大学学报(社会科学版)	80	82	79	119	6	77	6	71	6	1
68	武汉工程大学学报#	62	138	133	145	32	110	31			1
69	广西师范大学学报(哲学社会科学版)	166	182	179	252	8	182	8	180	8	1
70	华东师范大学学报(哲学社会科学版)	116	108	114	162	7	71	4	67	4	1
71	山西大学学报(哲学社会科学版)	170	162	165	240	16	92	10	87	10	1
72	山东社会科学	429	449	477	626	43	263	34	245	33	1
73	同济大学学报(社会科学版)	105	107	97	151	5	68	3	53	3	1
74	暨南学报(哲学社会科学版)	140	164	168	216	13	87	10	86	9	1
75	学术界	267	252	472	369	21	161	19	151	19	1
76	贵州社会科学	309	319	312	444	30	271	29	259	28	1
77	天津社会科学	160	162	152	225	12	122	8	120	8	1
78	河北学刊	361	336	340	483	32	227	23	215	20	1
79	中州学刊	413	390	416	556	28	274	22	253	20	1
80	北京社会科学	107	105	99	146	10	81	8	77	7	1
81	学习与探索	332	345	386	464	33	200	30	191	28	1

可被引文献量及被引频次 续表2

序号	指标名称 发表年 刊名	可被引文献量			复合 统计源引用		期刊综合 统计源引用		社科 统计源期刊引用		研究 层次
		2008	2009	2010	2008-2009	2010	2008-2009	2010	2008-2009	2010	
82	河海大学学报(哲学社会科学版)	92	88	86	123	11	78	10	71	10	1
83	北京理工大学学报(社会科学版)	170	185	181	242	6	103	5	78	5	1
84	南京邮电大学学报(社会科学版)	58	59	90	79	3	41	3	36	2	1
85	北京联合大学学报(人文社会科学版)	91	93	86	123	13	69	12	66	11	1
86	东南大学学报(哲学社会科学版)	144	140	140	189	16	108	14	102	13	1
87	北京航空航天大学学报(社会科学版)	78	71	158	98	9	52	8	44	8	1
88	武汉理工大学学报#	57	76	127	87	11	45	5			1
89	延边大学学报(社会科学版)	168	165	152	215	12	105	9	101	9	1
90	浙江学刊	217	214	211	278	2	137	1	132	1	1
91	四川师范大学学报(社会科学版)	141	139	142	180	11	98	9	93	9	1
92	学术论坛	542	547	545	699	29	363	25	346	24	1
93	长安大学学报(社会科学版)	97	91	87	120	1	45	1	26		1
94	中国海洋大学学报(社会科学版)	132	124	147	162	13	89	10	83	9	1
95	西北大学学报(哲学社会科学版)	231	239	233	296	34	133	27	123	26	1
96	武汉理工大学学报(社会科学版)	189	175	174	229	16	105	12	93	11	1
97	深圳大学学报(人文社会科学版)	177	180	169	224	10	96	9	94	9	1
98	人文杂志	189	180	175	231	17	110	11	107	11	1
99	天府新论	225	214	201	275	20	126	16	119	14	1
100	国外社会科学	117	142	139	162	11	76	9	74	9	1
101	湖南社会科学	317	346	401	414	19	205	16	192	16	1
102	湖北社会科学	658	634	642	804	29	353	23	319	20	1
103	北京科技大学学报(社会科学版)	121	119	122	149	6	59	5	52	4	1
104	求索	955	974	1075	1196	95	734	87	704	87	1
105	湖南科技大学学报(社会科学版)	152	151	182	188	18	122	17	117	14	1
106	太平洋学报	142	146	132	175	6	74	6	71	6	1
107	安徽大学学报(哲学社会科学版)	177	170	127	210	9	86	5	81	5	1
108	华中农业大学学报(社会科学版)	192	189	178	228	14	134	10	96	8	1
109	陕西理工学院学报(社会科学版)	80	79	77	95	4	66	4	63	4	1
110	青岛农业大学学报(社会科学版)	75	74	78	89	3	46	3	30	2	1
111	东岳论丛	260	472	461	436	22	225	19	212	17	1
112	中央民族大学学报(哲学社会科学版)	141	141	141	168	5	85	4	81	4	1
113	江汉论坛	376	349	336	431	27	244	22	235	22	1
114	探索与争鸣	274	289	302	334	31	192	26	189	26	1
115	中南民族大学学报(人文社会科学版)	233	227	222	273	12	132	10	125	10	1
116	中国社会科学院研究生院学报	142	125	116	158	20	55	18	53	18	1
117	江淮论坛	204	199	199	237	17	129	14	121	13	1
118	求是学刊	144	150	141	173	6	68	3	67	3	1
119	武汉科技大学学报(社会科学版)	134	125	129	152	10	70	10	61	10	1
120	烟台大学学报(哲学社会科学版)	77	78	74	91	5	43	4	43	4	1
121	河南社会科学	339	396	364	430	32	235	30	224	28	1
122	北京工业大学学报(社会科学版)	97	100	86	115		55		52		1



可被引文献量及被引频次 续表3

序号	指标名称 发表年 刊名	可被引文献量			复合统计源引用		期刊综合统计源引用		社科统计源期刊引用		研究层次
		2008	2009	2010	2008-2009	2010	2008-2009	2010	2008-2009	2010	
		123	江西农业大学学报(社会科学版)	180	153	142	194	5	115	5	
124	哈尔滨工业大学学报(社会科学版)	150	128	129	161	3	68	3	55	2	1
125	中南大学学报(社会科学版)	157	147	157	176	6	82	5	76	5	1
126	成都理工大学学报(社会科学版)	98	84	80	105	2	62	2	57	1	1
127	南京工业大学学报(社会科学版)	79	74	74	86	6	49	4	43	4	1
128	内蒙古大学学报(哲学社会科学版)	141	156	165	167	15	75	14	73	13	1
129	浙江师范大学学报(社会科学版)	163	143	134	172	15	107	15	104	14	1
130	华东理工大学学报(社会科学版)	95	85	96	101	3	62	3	56	2	1
131	社会科学家	508	508	509	569	15	281	12	245	11	1
132	西南民族大学学报(人文社科版)	667	747	665	790	46	422	36	394	31	1
133	南通大学学报(社会科学版)	158	134	132	163	6	109	5	101	4	1
134	重庆工商大学学报(社会科学版)	210	190	178	222	7	131	6	123	6	1
135	华南师范大学学报(社会科学版)	175	188	173	201	12	103	11	96	11	1
136	宁波大学学报(人文科学版)	156	160	160	175	5	62	3	56	2	1
137	社会科学辑刊	307	299	333	331	11	145	8	135	7	1
138	东疆学刊	82	85	76	91	6	38	5	37	5	1
139	科学经济社会	114	124	167	129	14	61	5	55	5	1
140	福建农林大学学报(哲学社会科学版)	161	153	147	170	7	122	6	103	5	1
141	郑州大学学报(哲学社会科学版)	284	285	265	308	11	155	11	150	11	1
142	广西民族大学学报(哲学社会科学版)	242	220	216	249	13	136	13	128	13	1
143	江西师范大学学报(哲学社会科学版)	197	178	171	202	6	134	6	129	6	1
144	苏州大学学报(哲学社会科学版)	186	207	244	212	7	83	5	79	4	1
145	重庆交通大学学报(社会科学版)	230	226	234	244	3	142	3	126	2	1
146	思想战线	206	200	200	217	20	109	18	99	18	1
147	东华理工大学学报(社会科学版)	97	98	94	104		74		61		1
148	天津大学学报(社会科学版)	129	126	119	136	9	63	9	56	7	1
149	西安建筑科技大学学报(社会科学版)	81	81	88	86	3	45	3	39	2	1
150	江苏大学学报(社会科学版)	100	106	100	109	5	52	5	51	5	1
151	学术探索	172	163	145	176	6	91	5	84	4	1
152	长白学刊	253	228	221	252	18	111	14	106	13	1
153	广西大学学报(哲学社会科学版)	195	195	135	204	10	107	9	101	6	1
154	海南大学学报(人文社会科学版)	128	123	128	131	3	55	3	50	3	1
155	南京审计学院学报	102	89	74	99	2	55	2	49	2	1
156	华南理工大学学报(社会科学版)	105	98	123	105	3	48	3	43	2	1
157	新疆师范大学学报(哲学社会科学版)	113	98	67	109	3	80	3	79	3	1
158	首都师范大学学报(社会科学版)	147	160	157	158	6	79	4	72	4	1
159	河南师范大学学报(哲学社会科学版)	393	441	433	428	20	232	16	223	15	1
160	甘肃理论学刊	183	196	200	194	10	88	5	85	5	1
161	南昌大学学报(人文社会科学版)	190	199	194	199	7	92	5	85	3	1
162	浙江工业大学学报(社会科学版)	90	84	94	89	4	55	3	52	2	1
163	学术交流	645	628	630	651	30	275	27	246	24	1

可被引文献量及被引频次 续表4

序号	指标名称 发表年 刊名	可被引文献量			复合 统计源引用		期刊综合 统计源引用		社科 统计源期刊引用		研究 层次
		2008	2009	2010	2008-2009	2010	2008-2009	2010	2008-2009	2010	
164	社会科学战线	625	617	619	634	26	296	23	286	23	1
165	福建论坛(人文社会科学版)	354	409	399	388	25	204	21	190	18	1
166	河北科技大学学报(社会科学版)	91	90	85	92	7	43	7	42	7	1
167	福州大学学报(哲学社会科学版)	131	126	119	130	15	68	11	63	10	1
168	中国矿业大学学报(社会科学版)	119	112	105	117	4	49	2	43	2	1
169	昆明学院学报	129	204	194	168	15	128	12	114	12	1
170	扬州大学学报(人文社会科学版)	141	136	131	140	5	71	3	71	3	1
171	安徽师范大学学报(人文社会科学版)	141	139	140	141	3	67	3	64	3	1
172	西南科技大学学报(哲学社会科学版)	123	121	120	123	2	45	2	39	2	1
173	齐鲁学刊	207	200	181	205	11	91	9	88	9	1
174	中国石油大学学报(社会科学版)	154	150	135	153	5	75	3	69	3	1
175	济南大学学报(社会科学版)	115	126	107	121	7	56	6	49	6	1
176	南京航空航天大学学报(社会科学版)	84	84	81	84	2	43	2	34	2	1
177	长沙理工大学学报(社会科学版)	103	101	138	101	5	54	5	46	5	1
178	宁夏社会科学	274	255	226	262	15	131	13	119	13	1
179	辽宁师范大学学报(社会科学版)	221	208	215	212	5	87	2	76	2	1
180	燕山大学学报(哲学社会科学版)	130	131	121	129	8	49	7	47	7	1
181	四川理工学院学报(社会科学版)	209	204	192	204	14	119	10	111	10	1
182	山东科技大学学报(社会科学版)	107	98	96	101	5	48	5	43	5	1
183	西安石油大学学报(社会科学版)	85	84	83	83	2	27	1	20	1	1
184	合肥工业大学学报(社会科学版)	244	243	242	238	5	141	5	118	5	1
185	常州大学学报(社会科学版)	134	124	122	126	15	85	14	74	13	1
186	青岛科技大学学报(社会科学版)	102	103	95	100	2	54	2	44	2	1
187	昆明理工大学学报(社会科学版)	242	246	120	237	5	92	5	81	5	1
188	辽宁大学学报(哲学社会科学版)	188	172	156	175	9	59	8	54	8	1
189	内蒙古社会科学(汉文版)	193	197	193	189	8	89	6	82	6	1
190	西南交通大学学报(社会科学版)	171	167	156	164	6	80	6	71	6	1
191	云南师范大学学报(哲学社会科学版)	147	136	140	136	7	84	6	76	6	1
192	江苏科技大学学报(社会科学版)	89	89	94	85	1	46	1	38	1	1
193	武汉大学学报(人文科学版)	151	148	130	143	9	63	7	59	7	1
194	南京理工大学学报(社会科学版)	152	148	134	142	4	75	3	69	2	1
195	杭州师范大学学报(社会科学版)	127	121	118	117	2	56	2	55	2	1
196	沈阳农业大学学报(社会科学版)	220	212	209	204	5	134	5	107	5	1
197	浙江工商大学学报	101	93	87	91	10	38	9	37	9	1
198	湖北大学学报(哲学社会科学版)	153	157	149	144	2	71	2	70	2	1
199	广州大学学报(社会科学版)	234	236	221	217	12	121	12	117	9	1
200	电子科技大学学报(社科版)	159	155	153	144	3	68	3	60	2	1
201	广西社会科学	575	375	455	436	25	174	20	160	18	1
202	汕头大学学报(人文社会科学版)	116	102	93	100	13	55	11	53	11	1
203	云南民族大学学报(哲学社会科学版)	215	197	195	189	9	100	6	89	6	1
204	河北师范大学学报(哲学社会科学版)	186	184	185	167	8	64	2	62	1	1

可被引文献量及被引频次 续表5

序号	指标名称 发表年 刊名	可被引文献量			复合 统计源引用		期刊综合 统计源引用		社科 统计源期刊引用		研究 层次
		2008	2009	2010	2008-2009	2010	2008-2009	2010	2008-2009	2010	
205	新疆社会科学	150	155	164	137	4	62	2	58	2	1
206	山东农业大学学报(社会科学版)	90	107	90	88	1	47	1	38	1	1
207	山东理工大学学报(社会科学版)	158	156	152	139	5	71	3	59	3	1
208	重庆文理学院学报(社会科学版)	187	207	260	174	9	126	9	124	7	1
209	重庆理工大学学报(社会科学版)	703	609	334	578	28	341	26	315	25	1
210	沈阳大学学报	184	185	189	161	4	71	4	43	2	1
211	理论与现代化	150	143	137	127	17	43	11	41	10	1
212	四川文理学院学报	226	224	215	194	15	143	15	128	12	1
213	西华师范大学学报(哲学社会科学版)	143	127	123	116	5	74	5	73	4	1
214	大连海事大学学报(社会科学版)	236	214	197	193	5	87	2	78	2	1
215	江汉大学学报(社会科学版)	136	95	114	99	2	56	2	49	2	1
216	云南大学学报(社会科学版)	65	68	65	57	4	15	3	15	3	1
217	辽宁工程技术大学学报(社会科学版)	223	225	202	191	19	120	19	110	17	1
218	贵州师范大学学报(社会科学版)	164	169	164	140	2	64	1	59	1	1
219	华北电力大学学报(社会科学版)	181	182	172	152		69		56		1
220	山东师范大学学报(人文社会科学版)	186	198	187	161	8	60	6	53	6	1
221	黑龙江社会科学	323	320	244	268	12	107	10	103	9	1
222	西北工业大学学报(社会科学版)	104	101	109	85	3	46	2	36	2	1
223	社会科学管理与评论	58	60	60	49	3	33	3	30	3	1
224	新疆财经大学学报	87	73	70	66	1	37	1	35	1	1
225	重庆三峡学院学报	236	243	237	197	17	119	17	100	16	1
226	兰州学刊	747	709	672	597	26	215	22	201	20	1
227	西南农业大学学报(社会科学版)	350	377	481	298	28	177	25	135	19	1
228	广东工业大学学报(社会科学版)	121	120	124	98	1	68	1	60	1	1
229	沈阳建筑大学学报(社会科学版)	139	134	124	111	7	54	3	46	3	1
230	南京医科大学学报(社会科学版)	101	96	93	80	3	52	3	29	1	1
231	贵州大学学报(社会科学版)	147	164	181	126	3	55	3	50	3	1
232	山西师大学报(社会科学版)	209	209	226	169	6	70	5	67	5	1
233	中南林业科技大学学报(社会科学版)	239	284	234	211	3	93	3	78	3	1
234	福建医科大学学报(社会科学版)	55	57	70	45	1	30	1	19	1	1
235	北方民族大学学报(哲学社会科学版)	164	153	145	127	4	66	3	62	3	1
236	北方论丛	221	217	223	171	8	72	4	71	3	1
237	南华大学学报(社会科学版)	204	195	186	155	3	81	3	71	1	1
238	前沿	712	697	1296	547	31	215	29	201	27	1
239	兰州交通大学学报#	97	107	101	79	4	43	3			1
240	徐州师范大学学报(哲学社会科学版)	176	169	164	133	7	58	4	57	4	1
241	长春大学学报	407	445	489	325	16	182	16	119	10	1
242	湖北民族学院学报(哲学社会科学版)	198	200	201	148	8	82	8	74	8	1
243	温州职业技术学院学报	105	110	105	80	9	56	9	45	8	1
244	安徽科技学院学报#	88	74	110	60	3	43	3			1
245	河南工业大学学报(社会科学版)	188	175	173	134	4	69	3	61	1	1

可被引文献量及被引频次 续表6

序号	指标名称 发表年 刊名	可被引文献量			复合 统计源引用		期刊综合 统计源引用		社科 统计源期刊引用		研究 层次
		2008	2009	2010	2008-2009	2010	2008-2009	2010	2008-2009	2010	
246	温州大学学报(社会科学版)	128	122	118	92	1	28	1	25	1	1
247	内江师范学院学报	374	367	375	272	23	207	23	183	18	1
248	太原理工大学学报(社会科学版)	74	84	84	58	2	23	2	17	1	1
249	云梦学刊	258	240	230	183	5	108	4	105	4	1
250	大连民族学院学报	161	161	181	118	6	60	5	39	5	1
251	经济与社会发展	723	724	690	527	11	260	11	239	11	1
252	沈阳师范大学学报(社会科学版)	326	314	341	232	10	107	8	96	7	1
253	浙江树人大学学报(人文社会科学版)	150	132	128	101	4	62	4	58	3	1
254	安徽农业大学学报(社会科学版)	210	204	193	148	7	62	5	53	3	1
255	东华大学学报(社会科学版)	70	73	65	50		22		16		1
256	唯实	275	290	248	198	6	84	6	79	6	1
257	广东教育学院学报	143	126	124	94	6	58	5	29	3	1
258	社会科学论坛	192	179	629	129	45	82	43	82	43	1
259	广西师范学院学报(哲学社会科学版)	137	130	132	92	3	50	3	48	3	1
260	青岛大学师范学院学报	90	76	86	57	1	19	1	18	1	1
261	山西大同大学学报(社会科学版)	213	203	191	142	7	82	7	78	7	1
262	中北大学学报(社会科学版)	155	150	149	104	7	50	6	45	5	1
263	三峡大学学报(人文社会科学版)	166	160	161	111	7	55	7	47	7	1
264	北京城市学院学报	139	118	119	87	2	37	2	28	1	1
265	重庆广播电视大学学报	67	63	116	44	1	31	1	28	1	1
266	青海社会科学	302	290	279	200	8	95	6	83	4	1
267	大理学院学报	347	324	368	226	14	148	14	98	12	1
268	淮海工学院学报(社会科学版)	147	138	538	96	13	49	13	44	13	1
269	宁夏大学学报(人文社会科学版)	257	270	247	177	6	62	4	59	4	1
270	华侨大学学报(哲学社会科学版)	75	72	72	49	2	26	2	23	2	1
271	石家庄学院学报	162	163	159	108	8	48	6	32	4	1
272	集美大学学报(哲学社会科学版)	89	86	85	58	3	24	2	23	2	1
273	宁波工程学院学报	135	131	128	88	4	60	4	48	2	1
274	合肥师范学院学报	198	194	207	129	6	57	4	43	3	1
275	北京化工大学学报(社会科学版)	73	76	72	49	3	23	1	19	1	1
276	杭州电子科技大学学报(社会科学版)	70	68	68	45	4	20	2	15	2	1
277	辽宁医学院学报(社会科学版)	164	167	168	108	6	67	5	49	5	1
278	赣南师范学院学报	221	219	209	143	4	85	3	66	3	1
279	东方论坛	130	130	124	84	1	40	1	37	1	1
280	成都大学学报(社会科学版)	224	223	213	144	9	71	7	65	5	1
281	河北经贸大学学报(综合版)	123	113	111	76	2	36	1	34	1	1
282	漳州师范学院学报(哲学社会科学版)	153	158	148	100	2	51	2	50	2	1
283	长春理工大学学报(社会科学版)	238	414	392	209	3	94	2	79	2	1
284	武汉职业技术学院学报	193	197	181	125	7	90	7	76	6	1
285	重庆师范大学学报(哲学社会科学版)	129	130	131	83	1	51	1	47	1	1
286	哈尔滨学院学报	382	387	391	246	4	115	4	104	3	1

可被引文献量及被引频次 续表7

序号	指标名称 发表年 刊名	可被引文献量			复合 统计源引用		期刊综合 统计源引用		社科 统计源期刊引用		研究 层次
		2008	2009	2010	2008-2009	2010	2008-2009	2010	2008-2009	2010	
287	河北科技师范学院学报(社会科学版)	122	122	115	78	2	50	2	41	2	1
288	河南理工大学学报(社会科学版)	117	155	110	87	2	58	2	50	2	1
289	合肥学院学报(社会科学版)	186	193	183	121	2	56	2	44	2	1
290	安徽工业大学学报(社会科学版)	396	397	401	252		137		111		1
291	西南石油大学学报(社会科学版)	33	147	145	57	5	34	5	33	5	1
292	辽宁工业大学学报(社会科学版)	272	269	274	171	3	122	3	93	2	1
293	莆田学院学报	141	141	135	89		50		32		1
294	信阳师范学院学报(哲学社会科学版)	230	216	211	141	5	69	4	63	4	1
295	鲁东大学学报(哲学社会科学版)	134	144	128	87	1	42		37		1
296	晋阳学刊	162	162	138	101	3	35	3	33	3	1
297	内蒙古农业大学学报(社会科学版)	863	955	954	568	27	321	23	280	22	1
298	苏州市职业大学学报	141	100	103	75		37		21		1
299	湖北工业大学学报#	70	91	99	50		25				1
300	深圳职业技术学院学报	85	99	91	57	2	32	2	14	2	1
301	青海师范大学学报(哲学社会科学版)	228	212	222	136	7	63	6	57	5	1
302	吉林师范大学学报(人文社会科学版)	246	226	222	146	9	72	7	66	6	1
303	武汉冶金管理干部学院学报	87	85	89	53		20		15		1
304	云南农业大学学报(社会科学版)	159	156	152	97	4	59	4	49	3	1
305	河南工程学院学报(社会科学版)	92	94	93	57		25		24		1
306	黄河科技大学学报	221	194	210	126	10	58	7	51	7	1
307	湖南工业大学学报(社会科学版)	268	287	248	168	6	79	6	71	6	1
308	南都学坛	232	226	197	138	6	56	6	54	6	1
309	长春工程学院学报(社会科学版)	107	133	152	72	5	38	4	35	4	1
310	内蒙古师范大学学报(哲学社会科学版)	183	170	159	106	2	52	2	42	2	1
311	西北民族大学学报(哲学社会科学版)	175	158	153	100	3	46	2	43	2	1
312	长沙大学学报	341	338	358	202	10	87	5	56	5	1
313	吉首大学学报(社会科学版)	208	225	225	128		70		64		1
314	河池学院学报	168	167	159	99	2	65	2	50	2	1
315	新疆大学学报(哲学人文社会科学版)	201	203	202	119	1	44	1	37	1	1
316	武陵学刊	242	200	169	130	8	47	8	42	8	1
317	河北工程大学学报(社会科学版)	226	227	213	133	3	72	3	54	2	1
318	绍兴文理学院学报(社科版)	153	150	149	88	1	37	1	36	1	1
319	安徽理工大学学报(社会科学版)	88	99	102	54	2	32	2	29	2	1
320	理论界	1342	1135	1077	710	23	266	16	242	14	1
321	Social Sciences in China	60	52	46	32	1	19	1	19	1	1
322	湖州师范学院学报	196	192	190	111	3	43	3	28	2	1
323	河北工业大学学报(社会科学版)	62	68	68	37		21		16		1
324	江南大学学报(人文社会科学版)	194	161	148	101	3	36	3	31	3	1
325	大连大学学报	199	208	182	115	6	62	5	44	5	1
326	山西高等学校社会科学学报	574	539	463	315	11	144	9	119	6	1
327	创新	232	290	183	147	10	71	8	69	8	1

可被引文献量及被引频次 续表8

序号	指标名称 发表年 刊名	可被引文献量			复合 统计源引用		期刊综合 统计源引用		社科 统计源期刊引用		研究 层次
		2008	2009	2010	2008-2009	2010	2008-2009	2010	2008-2009	2010	
328	江苏广播电视大学学报	154	154	143	87	5	59	5	53	5	1
329	长沙航空职业技术学院学报	87	84	80	48	2	31	1	20	1	1
330	沈阳工程学院学报(社会科学版)	182	167	176	98	5	54	4	52	2	1
331	湖南工程学院学报(社会科学版)	129	125	125	71	3	38	3	29	3	1
332	山西农业大学学报(社会科学版)	181	183	197	102	6	47	6	42	4	1
333	中州大学学报	248	238	241	136	6	70	6	55	5	1
334	滨州学院学报	132	133	160	74	10	50	10	42	10	1
335	郑州轻工业学院学报(社会科学版)	182	169	153	98	5	36	5	30	5	1
336	北华航天工业学院学报#	63	70	62	37	1	19	1			1
337	成都航空职业技术学院学报	99	114	111	59	4	42	3	34	2	1
338	贵州师范学院学报	280	284	270	156	4	65	4	51	3	1
339	重庆教育学院学报	229	223	236	125	4	64	4	52	4	1
340	黄石理工学院学报(人文社会科学版)	137	146	140	78	4	50	4	44	3	1
341	南京工程学院学报(社会科学版)	64	63	62	35	2	23	2	17	1	1
342	南昌航空大学学报(社会科学版)	81	75	78	43		21		21		1
343	闽西职业技术学院学报	126	128	110	70	2	50	2	31	2	1
344	东北农业大学学报(社会科学版)	227	221	242	123	6	73	6	50	5	1
345	河南科技大学学报(社会科学版)	152	153	150	84	2	29	1	26	1	1
346	甘肃联合大学学报(社会科学版)	183	179	183	99	2	32	2	29	2	1
347	科技成果纵横#	125	132	95	70	11	37	5			1
348	湖北师范学院学报(哲学社会科学版)	255	250	250	137	6	49	4	45	4	1
349	鞍山师范学院学报	199	198	185	107	2	47	2	28	1	1
350	商洛学院学报	139	142	127	76	4	37	4	27	4	1
351	太原大学学报	164	151	154	85	2	44	1	31	1	1
352	肇庆学院学报	142	144	137	77	2	37	1	26		1
353	西藏大学学报(社会科学版)	98	95	100	52	1	39	1	39	1	1
354	湖北经济学院学报(人文社会科学版)	1149	1102	1107	603	21	280	19	245	18	1
355	厦门理工学院学报	90	89	96	48	1	22	1	14		1
356	重庆科技学院学报(社会科学版)	1314	1420	1926	731	37	285	35	238	26	1
357	渤海大学学报(哲学社会科学版)	162	168	174	88		43		37		1
358	池州学院学报	285	290	275	153	2	77	2	68	2	1
359	长春工业大学学报(社会科学版)	194	217	231	109		50		46		1
360	社科纵横	834	793	747	431	16	161	15	144	14	1
361	河南教育学院学报(哲学社会科学版)	240	210	223	119	7	47	7	44	6	1
362	延安大学学报(社会科学版)	174	174	179	92	5	45	5	41	5	1
363	科技创新与生产力#	201	242	196	117	12	64	8			1
364	桂海论丛	173	161	165	88	8	39	7	36	7	1
365	泰山学院学报	168	178	168	91		36		24		1
366	三明学院学报	107	107	131	56	1	32	1	17	1	1
367	广州广播电视大学学报	148	143	142	76	6	41	5	34	5	1
368	闽江学院学报	176	178	174	92	5	45	4	29	4	1

可被引文献量及被引频次 续表9

序号	指标名称 发表年 刊名	可被引文献量			复合 统计源引用		期刊综合 统计源引用		社科 统计源期刊引用		研究 层次
		2008	2009	2010	2008-2009	2010	2008-2009	2010	2008-2009	2010	
		369	盐城工学院学报(社会科学版)	95	91	94	48	1	18	1	
370	长春师范学院学报	549	575	577	289	17	147	15	89	6	1
371	大庆师范学院学报	259	254	269	132	5	75	4	50	2	1
372	河北理工大学学报(社会科学版)	269	380	396	167	8	85	6	70	4	1
373	聊城大学学报(社会科学版)	302	275	326	148	2	75	2	73	2	1
374	周口师范学院学报	267	265	261	136	6	65	6	51	4	1
375	武汉交通职业学院学报	83	78	82	41	3	16	3	15	3	1
376	怀化学院学报	649	597	590	317	13	177	11	151	10	1
377	牡丹江师范学院学报(自然科学版)#	64	58	55	31	3	24	1			1
378	佛山科学技术学院学报(社会科学版)	131	122	121	64	2	29	2	28	2	1
379	嘉应学院学报	169	171	246	86	10	52	10	38	10	1
380	新疆社科论坛	145	128	129	69	2	26	2	24	2	1
381	重庆社会科学	309	297	263	153	11	87	11	82	11	1
382	浙江海洋学院学报(人文科学版)	124	118	109	61	1	31	1	26	1	1
383	宁波职业技术学院学报	165	168	171	84	2	61	2	39	2	1
384	徐州工程学院学报(社会科学版)	110	117	126	57	4	26	3	16	3	1
385	晋中学院学报	194	194	199	97	5	38	4	32	4	1
386	江西科技师范学院学报	200	188	147	97	5	37	5	31	4	1
387	青海民族大学学报(社会科学版)	151	141	134	73	2	33	2	29	1	1
388	陕西教育学院学报	130	130	126	65	2	32	2	26	2	1
389	苏州科技学院学报(社会科学版)	125	112	134	59	2	17	2	17	1	1
390	皖西学院学报	268	254	247	129	5	76	4	58	4	1
391	福建工程学院学报#	89	65	89	38	1	19	1			1
392	长沙民政职业技术学院学报	175	191	184	90	2	33	2	27	2	1
393	太原师范学院学报(社会科学版)	325	327	355	160	3	60	3	54	3	1
394	华北水利水电学院学报(社科版)	256	257	338	125	5	71	5	61	4	1
395	郑州航空工业管理学院学报(社会科学版)	411	395	382	197	9	83	9	75	9	1
396	惠州学院学报	174	171	170	84	6	47	5	32	4	1
397	淮阴师范学院学报(哲学社会科学版)	180	175	168	86	5	38	3	37	3	1
398	安徽广播电视大学学报	133	128	125	63		18		15		1
399	长江师范学院学报	210	217	240	103	4	53	4	48	4	1
400	浙江万里学院学报	265	158	154	102	3	51	3	31	2	1
401	辽宁科技大学学报#	81	77	71	38		23				1
402	福建师大福清分校学报	142	137	145	67	3	45	2	28	1	1
403	井冈山大学学报(社会科学版)	536	466	132	240	13	130	11	66	6	1
404	江西教育学院学报	210	214	196	101	6	44	6	39	4	1
405	南阳师范学院学报	318	401	383	171	5	70	4	46	2	1
406	德州学院学报	166	155	151	76		23		13		1
407	牡丹江师范学院学报(哲学社会科学版)	326	311	284	151	11	93	11	89	10	1
408	信阳农业高等专科学校学报	233	231	228	110	6	42	5	20	5	1
409	衡水学院学报#	172	176	180	82	3	30	2			1



可被引文献量及被引频次 续表10

序号	指标名称 发表年 刊名	可被引文献量			复合统计源引用		期刊综合统计源引用		社科统计源期刊引用		研究层次
		2008	2009	2010	2008-2009	2010	2008-2009	2010	2008-2009	2010	
		410	山东行政学院. 山东省经济管理干部学院学报	269	323	306	139	8	41	7	
411	南京晓庄学院学报	156	151	150	72	3	31	3	20	3	1
412	天津职业院校联合学报	246	295	290	127	9	81	8	63	7	1
413	湖南第一师范学院学报	254	340	247	139		85		76		1
414	衡阳师范学院学报	274	269	251	127	2	65	2	47	2	1
415	广州番禺职业技术学院学报	67	61	82	30		20		19		1
416	金陵科技学院学报(社会科学版)	103	99	82	47		27		23		1
417	台州学院学报	133	124	126	60		26		19		1
418	湖南科技学院学报	1034	976	857	467	17	242	17	174	13	1
419	青岛职业技术学院学报	95	90	133	43	2	27	2	19	2	1
420	铜陵学院学报	306	312	315	143	3	70	3	64	2	1
421	西华大学学报(哲学社会科学版)	186	164	158	80	2	28	2	21	2	1
422	天中学刊	271	266	261	123	6	54	6	37	5	1
423	石家庄铁道大学学报(社会科学版)	100	105	92	47		17		17		1
424	北华大学学报(社会科学版)	136	142	142	63	7	27	7	27	7	1
425	常州工学院学报(社科版)	149	164	167	71		46		40		1
426	襄樊学院学报	237	238	222	108	4	55	4	36	4	1
427	广东广播电视大学学报	163	144	140	69		35		32		1
428	贵州民族学院学报(哲学社会科学版)	313	339	330	147	6	63	6	55	5	1
429	江西青年职业学院学报	129	125	122	57	1	30		26		1
430	宁波广播电视大学学报	144	150	136	66		30		28		1
431	孝感学院学报	185	181	179	82	3	36	3	27	3	1
432	广东轻工职业技术学院学报	93	86	83	40	2	24	1	14	1	1
433	龙岩学院学报	218	203	205	94	4	47	4	32	3	1
434	安庆师范学院学报(社会科学版)	418	366	352	174	1	78	1	69	1	1
435	曲靖师范学院学报	184	187	182	82	5	45	4	35	4	1
436	苏州教育学院学报	138	138	128	61	1	28	1	23	1	1
437	黑龙江教育学院学报	902	944	888	406	17	173	14	147	11	1
438	浙江工贸职业技术学院学报	73	77	90	33	2	25	2	16	1	1
439	南宁职业技术学院学报	167	166	161	73	4	55	4	45	4	1
440	湘南学院学报	182	189	184	81	2	41	1	24	1	1
441	河西学院学报	213	205	179	91		38		24		1
442	江汉大学学报(人文科学版)	131	153	133	62	4	26	4	26	4	1
443	临沂师范学院学报	208	203	203	89	3	39	3	28	2	1
444	齐齐哈尔大学学报(哲学社会科学版)	457	447	427	196	6	85	6	76	6	1
445	理论观察	502	535	420	224	5	89	5	80	5	1
446	柳州职业技术学院学报	163	168	124	71	1	41	1	36		1
447	上饶师范学院学报	160	156	146	68		34		22		1
448	扬州职业大学学报	73	71	65	31		17		12		1
449	南京工业职业技术学院学报	137	139	137	59		38		28		1
450	湖南城市学院学报	166	161	171	70	5	29	4	27	4	1



可被引文献量及被引频次 续表11

序号	指标名称 发表年 刊名	可被引文献量			复合 统计源引用		期刊综合 统计源引用		社科 统计源期刊引用		研究 层次
		2008	2009	2010	2008-2009	2010	2008-2009	2010	2008-2009	2010	
		451	湛江师范学院学报	202	214	230	89	3	37	3	
452	成都电子机械高等专科学校学报	96	93	90	40	1	28	1	16	1	1
453	洛阳师范学院学报	351	356	339	150	2	68	1	43	1	1
454	西藏民族学院学报(哲学社会科学版)	171	155	159	69	1	30	1	29	1	1
455	重庆电子工程职业学院学报	355	351	347	148	3	71	3	54	1	1
456	平顶山学院学报	198	187	177	81	5	35	3	26	2	1
457	通化师范学院学报	486	484	463	204	7	100	7	74	6	1
458	殷都学刊	128	115	119	51	1	21		21		1
459	嘉兴学院学报	196	185	176	80	1	41	1	32	1	1
460	吉林工程技术师范学院学报	365	359	352	151	5	96	5	55	5	1
461	黔南民族师范学院学报	140	142	134	59	2	32	2	22	2	1
462	十堰职业技术学院学报	217	194	189	86	4	39	3	34	3	1
463	乐山师范学院学报	477	461	436	195	3	84	1	72	1	1
464	山东广播电视大学学报	104	103	103	43		17		12		1
465	咸阳师范学院学报	191	203	183	82	5	50	5	38	3	1
466	东莞理工学院学报#	88	80	89	35	1	17	1			1
467	淮北煤炭师范学院学报(哲学社会科学版)	304	309	312	126	1	44	1	37	1	1
468	长江大学学报(社会科学版)	548	524	795	221	4	114	4	101	4	1
469	萍乡高等专科学校学报	196	183	192	78	1	34	1	21	1	1
470	安顺学院学报	217	192	186	84		42		30		1
471	荆楚理工学院学报	283	259	224	111	4	55	3	41	1	1
472	泉州师范学院学报	188	183	168	76	2	41	2	29	2	1
473	唐山学院学报	217	203	216	86	2	34	2	20	2	1
474	吉林广播电视大学学报	252	253	755	103	7	45	6	42	5	1
475	贵阳学院学报(社会科学版)	97	104	96	41		13		13		1
476	金华职业技术学院学报	148	142	144	59	1	34	1	22		1
477	内蒙古民族大学学报(社会科学版)	194	209	199	82	1	32		27		1
478	新东方	214	170	113	78		35		27		1
479	昌吉学院学报	198	174	160	75		35		26		1
480	柳州师专学报	224	222	211	90	3	42	3	35	3	1
481	济宁学院学报	189	184	167	75	1	28	1	22	1	1
482	武夷学院学报	151	148	148	60		32		17		1
483	山东教育学院学报	214	220	209	87	3	32	3	21		1
484	湖北第二师范学院学报	551	591	513	227	9	121	8	95	3	1
485	凯里学院学报	290	288	271	115	5	50	4	38	3	1
486	绵阳师范学院学报	452	460	440	181	1	101	1	59	1	1
487	石河子大学学报(哲学社会科学版)	147	221	120	73	6	36	6	30	6	1
488	中华女子学院山东分院学报	123	139	131	52	3	21	3	20	3	1
489	九江学院学报(哲学社会科学版)	236	237	154	93	1	41		24		1
490	开封大学学报	119	126	123	48	1	27		20		1
491	黎明职业大学学报	74	79	79	30	1	17	1	12	1	1

可被引文献量及被引频次 续表12

序号	指标名称 发表年 刊名	可被引文献量			复合 统计源引用		期刊综合 统计源引用		社科 统计源期刊引用		研究 层次
		2008	2009	2010	2008-2009	2010	2008-2009	2010	2008-2009	2010	
492	河北软件职业技术学院学报	98	97	96	38	2	25	2	14	2	1
493	韶关学院学报	521	510	499	201	17	106	17	68	11	1
494	湖北职业技术学院学报	113	102	102	42	2	23	2	13		1
495	浙江工商职业技术学院学报	132	120	115	49		34		24		1
496	宝鸡文理学院学报(社会科学版)	162	160	156	62		29		27		1
497	南通纺织职业技术学院学报	114	114	117	44		23		16		1
498	钦州学院学报	184	183	182	71		28		26		1
499	滁州学院学报	272	276	279	105	1	44	1	33	1	1
500	保定学院学报	175	238	219	79	1	32	1	20	1	1
501	四川职业技术学院学报	194	178	183	71	4	37	2	31	2	1
502	阜阳师范学院学报(社会科学版)	321	285	247	116	2	43	2	39	2	1
503	无锡职业技术学院学报	225	189	178	79	10	54	10	37	8	1
504	巢湖学院学报	223	230	215	86	1	42	1	27	1	1
505	南通航运职业技术学院学报	138	141	138	53	5	28	4	21	3	1
506	镇江高专学报	151	149	150	57	2	50	2	42	1	1
507	湖州职业技术学院学报	104	102	102	39	1	25	1	19	1	1
508	山东省农业管理干部学院学报	494	511	514	190	1	74		61		1
509	文史博览(理论)	409	381	350	149	2	68	2	61	2	1
510	五邑大学学报(社会科学版)	87	88	87	33	1	12	1	12	1	1
511	厦门广播电视大学学报	61	87	88	28		15		14		1
512	喀什师范学院学报	165	170	168	63	5	35	3	27	3	1
513	唐都学刊	172	157	163	62	2	18	2	18	2	1
514	邢台学院学报	192	192	201	72	4	34	4	27	4	1
515	广播电视大学学报(哲学社会科学版)	111	110	103	41	3	16	3	15	3	1
516	黄山学院学报	234	222	230	85	3	41	3	31	1	1
517	唐山师范学院学报	322	318	312	119	12	55	9	34	6	1
518	榆林学院学报	225	211	186	81	4	35	4	17	2	1
519	湖南人文科技学院学报	278	252	231	98	1	47	1	37	1	1
520	天水师范学院学报	254	239	224	90	3	50	3	34	3	1
521	宜宾学院学报	491	488	432	179	4	73	4	65	4	1
522	盐城师范学院学报(人文社会科学版)	162	168	170	60		22		18		1
523	开封教育学院学报	189	182	172	67		27		23		1
524	南方论刊	639	615	573	227	12	91	10	79	6	1
525	漳州职业技术学院学报	181	179	136	65		36		18		1
526	顺德职业技术学院学报	106	99	101	37	6	28	4	25	4	1
527	黄冈职业技术学院学报	151	143	189	53	2	36	2	31	2	1
528	廊坊师范学院学报(社会科学版)	200	210	200	74	3	27	2	27	2	1
529	攀枝花学院学报	201	205	194	73	4	46	4	31	4	1
530	宁夏师范学院学报	220	200	200	75	3	35	1	27	1	1
531	佳木斯大学社会科学学报	479	444	454	165	2	84	2	72	2	1
532	商丘师范学院学报	450	420	426	155	9	65	9	47	5	1

可被引文献量及被引频次 续表13

序号	指标名称 发表年 刊名	可被引文献量			复合统计源引用		期刊综合统计源引用		社科统计源期刊引用		研究层次
		2008	2009	2010	2008-2009	2010	2008-2009	2010	2008-2009	2010	
		533	河北北方学院学报(社会科学版)	156	165	167	57	2	32	2	
534	攀登	283	179	165	82	1	31		27		1
535	社科纵横(新理论版)	633	584	618	216	4	82	3	71	3	1
536	江苏教育学院学报(社会科学版)	246	257	234	89	4	47	3	41	3	1
537	西安文理学院学报(社会科学版)	144	225	222	65	3	27	2	25	1	1
538	邵阳学院学报(社会科学版)	339	212	211	97		33		30		1
539	桂林师范高等专科学校学报	182	184	196	64		40		33		1
540	渭南师范学院学报	179	170	166	61	4	28	4	17	2	1
541	福建商业高等专科学校学报	180	163	136	60	1	33	1	27	1	1
542	云南电大学报	99	96	95	34		16		15		1
543	黄冈师范学院学报	228	227	244	79	6	39	6	33	5	1
544	百色学院学报	175	176	176	61	3	26	3	21	3	1
545	宿州学院学报	326	328	492	114	7	81	7	61	6	1
546	阴山学刊	156	161	136	55	1	22	1	17	1	1
547	扬州教育学院学报	98	109	107	36	1	21	1	11	1	1
548	湖南工业职业技术学院学报	377	366	367	128	4	65	4	53	2	1
549	丽水学院学报	213	191	180	69	2	42	2	30	2	1
550	辽宁经济职业技术学院. 辽宁经济管理干部学院学报	293	373	359	113	4	62	3	52	2	1
551	牡丹江教育学院学报	515	511	494	174	8	64	8	56	8	1
552	运城学院学报	208	210	204	71		46		25		1
553	昭通师范高等专科学校学报	113	110	113	38	6	17	6	14	6	1
554	广州城市职业学院学报	83	82	84	28	1	16	1	10	1	1
555	安徽电子信息职业技术学院学报	293	287	260	98	3	39	3	27	3	1
556	洛阳理工学院学报(社会科学版)	76	149	146	38	1	20	1	19		1
557	乌鲁木齐职业大学学报	97	80	86	30		13		12		1
558	河南广播电视大学学报	189	193	185	64		25		22		1
559	淮南职业技术学院学报	159	162	154	54	2	30	2	23	2	1
560	新疆职业大学学报	164	153	148	53	2	36	2	31	2	1
561	南通职业大学学报	107	102	115	35	2	14	2	5		1
562	中国石油大学胜利学院学报	144	114	117	43	2	24	2	13		1
563	襄樊职业技术学院学报	295	275	266	95	11	61	7	55	5	1
564	吉林农业科技学院学报	147	189	176	56	2	36	2	14		1
565	安徽职业技术学院学报	86	89	92	29	2	15	2	10	2	1
566	长沙铁道学院学报(社会科学版)	496	497	491	165	4	95	4	77	3	1
567	连云港师范高等专科学校学报	115	114	110	38		15		12		1
568	宜春学院学报	398	453	814	141	6	75	6	46	5	1
569	阿坝师范高等专科学校学报	152	145	145	49	3	23	2	19	2	1
570	鄂州大学学报	140	139	134	46	3	27	3	18	3	1
571	鸡西大学学报	401	419	426	135	13	57	10	42	7	1
572	陕西青年职业学院学报	81	83	87	27	1	13	1	11	1	1
573	许昌学院学报	269	260	260	87	4	38	4	21	2	1

可被引文献量及被引频次 续表14

序号	指标名称 发表年 刊名	可被引文献量			复合 统计源引用		期刊综合 统计源引用		社科 统计源期刊引用		研究 层次
		2008	2009	2010	2008-2009	2010	2008-2009	2010	2008-2009	2010	
574	枣庄学院学报	232	206	208	72	1	28	1	15	1	1
575	兰州教育学院学报	71	69	383	23	1	12	1	12		1
576	韩山师范学院学报	130	127	123	42	1	22	1	13	1	1
577	云南财经大学学报(社会科学版)	318	319	329	104	3	66	3	61	2	1
578	玉溪师范学院学报	169	186	183	58	4	21	4	17	4	1
579	安阳师范学院学报	269	260	248	85	3	42	3	30	3	1
580	淮南师范学院学报	283	290	294	92		41		32		1
581	岳阳职业技术学院学报	187	194	190	61	4	44	4	30	4	1
582	梧州学院学报	133	131	125	42		24		16		1
583	新余高专学报	260	251	264	81	2	30	1	27		1
584	广西民族师范学院学报	204	162	246	58	1	29	1	19	1	1
585	伊犁师范学院学报(社会科学版)	159	138	146	47	3	17	3	13	3	1
586	咸宁学院学报	438	414	969	134	5	62	4	50	4	1
587	新西部(下半月)	2168	2281	2213	700	19	309	18	256	14	1
588	安康学院学报	263	250	245	80	4	39	3	31	1	1
589	江西广播电视大学学报	121	110	103	36	4	20	4	18	4	1
590	铜仁学院学报	227	241	239	73	2	36	2	31	2	1
591	菏泽学院学报	205	208	207	63	7	29	5	18	1	1
592	红河学院学报	145	182	187	50		24		18		1
593	沙洋师范高等专科学校学报	152	161	181	48	2	19	2	18	1	1
594	绥化学院学报	425	443	431	132	4	58	4	45	4	1
595	玉林师范学院学报	215	212	209	65	2	38	2	23	1	1
596	石家庄职业技术学院学报	160	157	153	48	2	30	2	17	2	1
597	忻州师范学院学报	276	274	262	83	1	34		24		1
598	内蒙古工业大学学报(社会科学版)	60	61	62	18	1	10	1	9	1	1
599	甘肃广播电视大学学报	122	108	109	34		14		13		1
600	内蒙古民族大学学报	500	577	583	159	6	87	6	49	3	1
601	贺州学院学报	153	153	145	45	1	20	1	12	1	1
602	安阳工学院学报	239	241	246	70	2	28	2	20	1	1
603	黑河学刊	379	620	904	144	8	58	6	51	6	1
604	湖北广播电视大学学报	1029	1053	1066	298	20	139	17	120	16	1
605	南昌高专学报	407	424	443	119	4	64	3	44	2	1
606	商丘职业技术学院学报	288	302	296	83	4	43	4	34	4	1
607	陕西广播电视大学学报	116	105	102	31		13		12		1
608	内蒙古财经学院学报(综合版)	187	245	233	60	1	38	1	36	1	1
609	西昌学院学报(社会科学版)	185	181	177	51	2	23	2	22	2	1
610	新乡学院学报(社会科学版)	247	378	420	87	4	41	4	37	4	1
611	海南广播电视大学学报	133	142	163	38		19		16		1
612	四川民族学院学报	153	152	142	42	1	14	1	11	1	1
613	邯郸学院学报	117	109	108	31	1	14	1	12	1	1
614	白城师范学院学报	180	186	157	50		27		18		1

可被引文献量及被引频次 续表15

序号	指标名称 发表年 刊名	可被引文献量			复合 统计源引用		期刊综合 统计源引用		社科 统计源期刊引用		研究 层次
		2008	2009	2010	2008-2009	2010	2008-2009	2010	2008-2009	2010	
		615	厦门教育学院学报	99	70	72	23		12		
616	济源职业技术学院学报	87	148	143	32		14		7	1	
617	楚雄师范学院学报	245	258	250	68	1	27		20	1	
618	芜湖职业技术学院学报	144	145	133	39		18		12	1	
619	遵义师范学院学报	180	220	214	54	1	24	1	19	1	
620	牡丹江大学学报	749	751	724	201	6	95	3	76	3	
621	青海民族大学学报(教育科学版)	288	217	218	67		31		25	1	
622	南阳师范学院学报	250	246	248	66	3	34	3	25	3	
623	内蒙古电大学刊	604	285	269	116	2	48	2	41	2	
624	新疆教育学院学报	187	105	105	38		11		9	1	
625	保山学院学报	180	177	136	46	2	27	2	16	2	
626	焦作大学学报	214	213	193	55	3	21	3	15	1	
627	思茅师范高等专科学校学报	221	221	224	57	1	29	1	20	1	
628	濮阳职业技术学院学报	318	378	287	88	6	29	4	24	4	
629	邢台职业技术学院学报	221	222	220	56	1	28	1	21	1	
630	三门峡职业技术学院学报	129	136	130	33		15		10	1	
631	江汉石油职工大学学报	183	181	200	45	4	24	3	10	1	
632	福建广播电视大学学报	145	163	186	38	1	18	1	16	1	
633	甘肃高师学报	252	268	262	64	1	34	1	20	1	
634	河南机电高等专科学校学报	300	281	268	70	2	42	1	21	1	
635	沙洲职业工学院学报	64	61	64	15		11		5	1	
636	宁德师专学报(哲学社会科学版)	106	113	105	26		16		14	1	
637	琼州学院学报	315	349	362	79	4	48	4	36	4	
638	毕节学院学报	165	319	307	57	3	24	3	20	2	
639	山西煤炭管理干部学院学报	430	452	438	102	1	44	1	31	1	
640	文山学院学报	123	118	148	28	2	13	2	9	1	
641	赤峰学院学报(哲学社会科学版)	739	974	1052	198	8	106	5	97	4	
642	邯郸职业技术学院学报	122	112	106	27		10		8	1	
643	和田师范专科学校学报	1010	986	961	229	2	97	2	86	2	
644	长治学院学报	190	183	181	43	1	18	1	11	1	
645	陇东学院学报	215	236	242	52	2	20	1	15	1	
646	杨凌职业技术学院学报	124	130	118	29	6	16	6	6	5	
647	哈尔滨职业技术学院学报	376	376	372	84	1	47	1	38	1	
648	潍坊学院学报	322	327	302	73	1	39	1	25	1	
649	焦作师范高等专科学校学报	123	111	102	26	1	11	1	9	1	
650	齐齐哈尔师范高等专科学校学报	449	404	427	92	1	34	1	28	1	
651	六盘水师范高等专科学校学报	154	153	148	33		15		8	1	
652	铜陵职业技术学院学报	165	170	179	35	4	21	4	16	3	
653	张家口职业技术学院学报	121	119	114	25	2	14	2	11	1	
654	河北能源职业技术学院学报	154	156	159	32		16		11	1	
655	郑州铁路职业技术学院学报	164	161	156	33	3	18	3	14	1	

可被引文献量及被引频次 续表16

序号	标名称 发表 年 刊 名	可被引文献量			复合 统计源引用		期刊综合 统计源引用		社科 统计源期刊引用		研究 层次
		2008	2009	2010	2008-2009	2010	2008-2009	2010	2008-2009	2010	
656	沧州师范专科学校学报	307	232	224	54	1	16	1	13	1	1
657	连云港职业技术学院学报	101	106	105	20		10		8		1
658	泰州职业技术学院学报	196	206	213	39	3	28	2	19		1
659	滁州职业技术学院学报	119	109	110	22		17		14		1
660	漯河职业技术学院学报	473	448	414	88	5	42	4	33	4	1
661	大庆社会科学	309	283	289	56	3	27	3	24	2	1
662	延安职业技术学院学报	121	268	290	37	1	16	1	15	1	1
663	承德民族师专学报	212	207	175	38	1	18	1	14	1	1
664	淮北职业技术学院学报	292	375	392	61	3	26	2	19	1	1
665	呼伦贝尔学院学报	233	197	190	37	1	13	1	10		1
666	太原城市职业技术学院学报	1177	1096	1311	192	10	82	6	65	5	1
667	景德镇高专学报	225	238	237	39	2	16	1	7		1
668	职大学报	227	226	211	38	2	15	2	11	2	1
669	吕梁高等专科学校学报	140	133	115	23		12		9		1
670	文教资料	4090	4489	4526	697	23	343	19	312	16	1
671	烟台职业学院学报	83	82	83	13		10		6		1
672	泰安教育学院学报岱宗学刊	230	231	235	35		13		10		1
673	辽宁广播电视大学学报	209	186	201	24	2	14	2	13	1	1
B(除B84,B9) 哲学											
1	哲学研究	232	216	221	594	49	286	36	283	35	1
2	道德与文明	162	147	179	276	12	143	9	137	8	1
3	学术月刊#	64	51	69	96	8	54	6			1
4	伦理学研究	127	128	165	200	28	103	26	96	26	1
5	医学与哲学(人文社会医学版)	395	376	375	572	42	431	39	164	23	1
6	哲学动态	251	240	232	302	9	139	8	137	8	1
7	自然辩证法研究	255	264	275	287	15	148	10	136	9	1
8	科学技术哲学研究	125	113	126	130	6	56	2	54	2	1
9	中国哲学史	65	61	69	68	2	15	2	15	2	1
10	世界哲学	79	90	88	88	6	40	4	39	4	1
11	现代哲学	111	118	113	117	3	43	3	43	3	1
12	自然辩证法通讯	129	134	144	114	2	55	2	48	2	1
13	孔子研究	86	92	93	58	4	22	3	22	3	1
14	周易研究	78	81	80	49	2	14	1	12	1	1
15	船山学刊	243	254	243	100		43		41		1
16	管子学刊	107	108	109	36	1	14	1	12	1	1
17	美与时代(上旬)	168	452	461	54	6	18	2	11	1	1
18	美与时代(下半月)	622	590	548	82	1	28	1	25	1	1
B84 心理学											
1	心理学报	141	128	116	616	27	306	17	246	16	1
2	心理科学进展	141	188	243	657	61	285	37	208	32	1
3	心理发展与教育	87	80	97	290	19	152	11	118	11	2

可被引文献量及被引频次 续表17

序号	标名称 发 表年 刊名	可被引文献量			复合 统计源引用		期刊综合 统计源引用		社科 统计源期刊引用		研究 层次
		2008	2009	2010	2008-2009	2010	2008-2009	2010	2008-2009	2010	
4	中国心理卫生杂志	265	221	227	640	35	414	32	152	19	2
5	中国临床心理学杂志	227	266	257	623	54	386	42	237	36	2
6	心理科学	384	443	398	969	33	395	18	307	16	1
7	心理学探新	80	118	106	180	6	61	5	50	3	1
8	心理与行为研究	57	55	55	98	4	35	4	28	3	1
9	应用心理学	56	56	50	70		33		26		2
10	心理研究	109	104	98	119	12	55	11	37	11	1
B9 宗教											
1	敦煌研究	123	115	111	97	6	41	6	36	6	1
2	世界宗教研究	79	74	148	50	5	20	4	19	4	1
3	敦煌学辑刊	72	74	73	38	1	24	1	24	1	1
4	中国宗教	118	106	117	53	3	26	3	26	3	2B
5	宗教学研究	162	146	156	68	1	32	1	30	1	1
6	中国道教	70	66	53	26		13		13		2B
7	中国穆斯林	77	63	64	14	1	6	1	5	1	2B
8	法音	60	70	53	12	1	3	1	3	1	2B
9	世界宗教文化	50	50	95	7	4	4	2	2	2	1
C(除C8,C93,C95) 社会学											
1	社会学研究	70	67	63	594	27	369	21	365	21	1
2	人口研究	70	66	66	376	30	243	26	216	25	1
3	中国人口科学	68	69	66	350	24	192	21	183	21	1
4	社会	73	73	67	303	19	165	16	164	16	1
5	人口学刊	70	64	62	263	14	183	11	169	11	1
6	人口与经济	89	101	97	248	15	121	10	110	9	1
7	青年研究	78	56	56	172	10	105	8	99	7	1
8	中国青年研究	304	309	301	629	50	353	45	320	45	1
9	人口与发展	100	110	105	196	8	103	7	87	4	2
10	南方人口	39	35	52	68	4	40	4	38	3	1
11	妇女研究论丛	90	98	89	152	7	79	6	77	6	1
12	人类学学报	44	41	46	66		51		25		1
13	青少年犯罪问题	99	98	84	147	2	65	2	64	2	1
14	西北人口	167	165	157	242	12	126	7	102	6	1
15	南京人口管理干部学院学报	75	68	69	103	2	50	2	45	1	2
16	中华女子学院学报	161	153	139	210	10	119	10	116	10	1
17	调研世界	185	196	202	230	10	140	9	120	6	2
18	青年探索	135	120	93	147	14	73	14	66	13	1
19	当代青年研究	175	187	192	200	6	118	4	113	4	1
20	社会工作下半年(理论)	228	221	217	187	5	93	4	86	2	1
21	人才开发	290	268	151	143	5	59	4	54	4	2B
22	中国人才	397	484	379	221	9	89	7	82	6	2B
23	社会观察	348	360	173	116	8	49	7	46	7	2B

可被引文献量及被引频次 续表18

序号	指标名称 发表年 刊名	可被引文献量			复合 统计源引用		期刊综合 统计源引用		社科 统计源期刊引用		研究 层次
		2008	2009	2010	2008-2009	2010	2008-2009	2010	2008-2009	2010	
		24	山东人力资源和社会保障	110	135	149	25	1	12	1	
25	中国培训	320	298	221	57	4	35	4	29	3	2
26	人口与计划生育	289	320	148	54	3	25	3	20	3	2B
C8 统计学											
1	统计研究	248	205	208	797	40	470	28	435	25	1
2	数理统计与管理	156	149	134	373	7	197	5	135	3	1
3	统计与信息论坛	214	212	247	415	20	199	14	167	14	1
4	统计与决策	1637	1659	1480	2351	82	1130	59	876	49	1
5	统计教育	217	151	123	184	14	78	9	67	8	2
6	中国统计	357	318	241	129	2	53	2	46	2	2
7	统计科学与实践	254	213	251	89	5	45	5	36	3	2
8	统计与咨询	204	217	189	61	2	26	2	20	1	2
9	内蒙古统计	224	206	193	42	2	11	1	6	1	2
C93 管理学											
1	南开管理评论	84	112	100	632	20	310	15	304	14	1
2	管理世界	316	312	293	1696	60	1069	49	1030	49	1
3	管理科学	86	79	77	398	9	180	6	157	6	1
4	中国行政管理	375	368	347	1482	61	626	46	586	44	1
5	管理科学学报	97	91	123	369	19	217	12	179	9	1
6	中国管理科学	168	156	157	569	24	301	21	212	17	1
7	经济理论与经济管理	158	150	131	529	42	285	36	268	36	1
8	管理学报	162	271	289	735	61	359	43	312	37	1
9	管理工程学报	125	129	106	420	16	185	10	152	6	1
10	管理评论	112	194	192	432	24	183	13	160	9	1
11	经济管理	391	343	298	728	11	387	9	376	9	1
12	项目管理技术	172	199	217	331	30	83	24	58	21	1
13	现代管理科学	547	525	500	904	29	309	18	266	16	1
14	运筹与管理	174	172	173	291	8	138	6	89	4	1
15	系统管理学报	122	124	113	200	1	96	1	63		1
16	上海管理科学	133	124	143	169	3	61	2	56	2	1
17	管理现代化	122	124	126	135	5	51	5	48	5	1
18	决策与信息	118	84	98	62	7	27	4	24	3	2B
19	科学决策	587	141	130	171	19	80	18	72	17	2B
20	领导科学	538	870	803	195	20	72	15	68	15	2B
21	决策探索(下半月)	641	602	527	116	2	50	2	41		2B
22	秘书之友	187	191	174	25	1	13	1	11	1	2B
23	办公室业务	280	259	255	31	2	18	2	15	1	2B
24	秘书	143	147	141	16	1	6		4		2B
25	领导文萃	388	357	322	41	2	18	2	17	2	2B



可被引文献量及被引频次 续表19

序号	指标名称 发表年 刊名	可被引文献量			复合 统计源引用		期刊综合 统计源引用		社科 统计源期刊引用		研究 层次
		2008	2009	2010	2008-2009	2010	2008-2009	2010	2008-2009	2010	
C95 民族学											
1	民族研究	73	73	82	145	16	89	12	86	12	1
2	中央民族大学学报(哲学社会科学版)	141	141	141	168	5	85	4	81	4	1
3	中南民族大学学报(人文社会科学版)	233	227	222	273	12	132	10	125	10	1
4	西南民族大学学报(人文社科版)	667	747	665	790	46	422	36	394	31	1
5	广西民族大学学报(哲学社会科学版)	242	220	216	249	13	136	13	128	13	1
6	广西民族研究	118	124	133	129	5	75	5	72	5	1
7	世界民族	71	79	79	70	2	34	2	34	2	1
8	云南民族大学学报(哲学社会科学版)	215	197	195	189	9	100	6	89	6	1
9	贵州民族研究	198	201	192	166	8	87	6	81	5	1
10	西北民族研究	108	103	115	87	5	45	5	43	5	1
11	北方民族大学学报(哲学社会科学版)	164	153	145	127	4	66	3	62	3	1
12	黑龙江民族丛刊	221	228	231	173	8	107	7	101	7	1
13	湖北民族学院学报(哲学社会科学版)	198	200	201	148	8	82	8	74	8	1
14	青海民族研究	141	132	126	94	4	49	2	46	2	1
15	西藏研究	89	87	83	60	1	25		23		1
16	中国藏学	106	117	93	75	2	34	1	32	1	1
17	西北民族大学学报(哲学社会科学版)	175	158	153	100	3	46	2	43	2	1
18	西藏大学学报(社会科学版)	98	95	100	52	1	39	1	39	1	1
19	青海民族大学学报(社会科学版)	151	141	134	73	2	33	2	29	1	1
20	贵州民族学院学报(哲学社会科学版)	313	339	330	147	6	63	6	55	5	1
21	回族研究	80	87	102	36	3	22	3	22	3	1
22	西藏民族学院学报(哲学社会科学版)	171	155	159	69	1	30	1	29	1	1
23	黔南民族师范学院学报	140	142	134	59	2	32	2	22	2	1
24	内蒙古民族大学学报(社会科学版)	194	209	199	82	1	32		27		1
25	四川民族学院学报	153	152	142	42	1	14	1	11	1	1
26	满族研究	83	93	90	24		11		10		1
27	民族论坛	290	260	200	55	4	21	3	19	3	1
28	承德民族师专学报	212	207	175	38	1	18	1	14	1	1
D(含A,除D9) 政治学											
1	公共管理学报	58	57	56	259	7	149	5	135	5	1
2	世界经济与政治	132	103	109	494	53	267	42	260	42	1
3	中国行政管理	375	368	347	1482	61	626	46	586	44	1
4	当代亚太	67	69	52	256	18	138	12	134	12	1
5	公共行政评论	57	55	60	201	4	121	4	121	4	1
6	东北亚论坛	140	99	97	397	20	232	16	227	16	1
7	政治学研究	107	88	87	323	8	186	7	184	7	1
8	国际问题研究	68	76	67	209	18	84	9	84	9	1
9	世界经济与政治论坛	112	114	91	326	12	170	8	163	8	1
10	现代国际关系	157	157	145	451	26	188	17	187	17	1
11	国际观察	65	64	62	183	10	85	8	85	8	1

可被引文献量及被引频次 续表20

序号	指标名称 发表年 刊名	可被引文献量			复合 统计源引用		期刊综合 统计源引用		社科 统计源期刊引用		研究 层次
		2008	2009	2010	2008-2009	2010	2008-2009	2010	2008-2009	2010	
12	马克思主义研究	246	250	229	657	42	388	35	385	34	1
13	青年研究	78	56	56	172	10	105	8	99	7	1
14	思想理论教育导刊	258	352	323	778	58	541	55	527	53	1
15	中共中央党校学报	143	140	148	348	25	199	23	177	21	1
16	美国研究	46	49	49	116	3	51	2	51	2	1
17	马克思主义与现实	249	221	201	569	22	249	16	246	16	1
18	外交评论(外交学院学报)	89	98	84	218	34	117	32	117	32	1
19	国家行政学院学报	168	159	167	366	23	170	16	159	12	1
20	国际政治研究	52	64	49	124	1	58	1	58	1	1
21	学习与探索#	66	57	54	130	5	52	5			1
22	中国青年研究	304	309	301	629	50	353	45	320	45	1
23	国际论坛	80	82	79	165	14	61	8	61	8	1
24	天津行政学院学报	93	85	90	180	9	82	8	78	7	1
25	教学与研究	183	171	172	349	34	182	29	178	26	1
26	中国特色社会主义研究	134	126	124	251	20	117	17	117	17	1
27	理论探索	286	253	241	517	90	294	82	274	80	1
28	社会主义研究	190	179	185	352	24	189	23	187	23	1
29	行政论坛	140	142	129	265	9	88	6	87	6	1
30	江汉论坛#	88	63	65	142	7	81	6			1
31	当代世界与社会主义	237	245	251	438	34	217	25	213	25	1
32	求是	514	578	498	974	325	607	276	547	258	2B
33	欧洲研究	65	68	66	118	6	60	5	60	5	1
34	毛泽东邓小平理论研究	177	171	178	308	30	149	28	146	24	1
35	江苏行政学院学报	136	135	128	238	8	127	5	122	5	1
36	日本学刊	80	74	76	134	6	55	5	49	5	1
37	德国研究	45	43	39	73	2	37	2	33	2	1
38	理论探讨	253	246	251	413	37	187	26	182	25	1
39	电子政务	257	198	206	374	26	182	22	153	20	1
40	俄罗斯中亚东欧研究	88	94	78	149	9	54	7	52	7	1
41	甘肃行政学院学报	144	98	86	197	8	69	7	66	7	1
42	亚非纵横	68	60	59	104	7	29	6	29	6	1
43	妇女研究论丛	90	98	89	152	7	79	6	77	6	1
44	国际政治科学	23	25	23	38		22		22		1
45	求实	321	293	279	485	27	232	21	224	19	1
46	和平与发展	67	86	72	117	10	27	9	27	9	2
47	上海行政学院学报	82	80	74	124	8	39	5	37	5	1
48	北京行政学院学报	153	135	137	220	7	102	5	102	5	1
49	探索	254	240	231	362	28	186	25	181	24	1
50	东南亚研究	93	91	88	134	3	65	2	65	2	1
51	当代世界社会主义问题	48	48	53	67	4	25	4	23	4	1
52	南亚研究季刊	64	77	72	94		37		37		1

可被引文献量及被引频次 续表21

序号	指标名称 发表年 刊名	可被引文献量			复合 统计源引用		期刊综合 统计源引用		社科 统计源期刊引用		研究 层次
		2008	2009	2010	2008-2009	2010	2008-2009	2010	2008-2009	2010	
53	探索与争鸣#	98	92	93	125	4	65	2			1
54	湖北社会科学#	178	138	143	203	6	84	4			1
55	中国人民公安大学学报(社会科学版)	140	147	142	184	6	110	6	103	6	1
56	中共天津市委党校学报	83	96	91	113	9	46	7	46	7	1
57	长白学刊#	95	89	97	115	14	47	12			1
58	广东行政学院学报	132	124	116	158	5	57	4	53	4	1
59	江南社会学院学报	80	78	77	97	4	34	4	33	4	1
60	高校理论战线	169	183	162	216	20	135	19	128	19	1
61	学习与实践	334	302	242	389	13	209	9	190	9	1
62	阿拉伯世界研究	64	66	63	79	2	25	2	24	2	1
63	日本研究	82	86	101	102	3	44	3	43	3	1
64	西亚非洲	152	148	159	180	24	78	17	74	17	1
65	学术论坛#	127	143	140	162	6	78	5			1
66	中国发展	82	104	109	111	5	62	3	50	2	1
67	科学社会主义	232	241	251	281	17	124	13	120	13	1
68	理论与改革	280	268	243	322	12	151	12	140	10	1
69	福建行政学院学报	104	119	116	129	4	60	4	56	2	1
70	青年探索	135	120	93	147	14	73	14	66	13	1
71	云南行政学院学报	277	275	269	316	20	125	15	116	14	1
72	中共党史研究	113	191	203	174	14	107	12	107	12	1
73	中国青年政治学院学报	172	164	173	191	2	100	2	95	2	1
74	理论学刊	362	346	357	399	30	174	25	158	25	1
75	中国党政干部论坛	272	286	288	312	22	150	15	148	14	2
76	南亚研究	35	62	57	54	3	27	2	25	2	1
77	当代青年研究	175	187	192	200	6	118	4	113	4	1
78	国外理论动态	240	240	184	264	21	144	16	139	16	1
79	理论导刊	526	492	456	560	35	253	32	240	30	1
80	岭南学刊	194	177	164	200	6	83	5	80	5	1
81	河南师范大学学报(哲学社会科学版)#	68	76	66	77	1	38	1			1
82	俄罗斯研究	69	57	59	67	10	27	10	27	10	1
83	甘肃理论学刊#	79	88	87	88	6	45	2			1
84	中国劳动关系学院学报	180	179	178	189	15	72	14	67	14	1
85	理论月刊	653	645	622	683	42	300	30	286	26	1
86	中共浙江省委党校学报	125	123	123	130	5	54	5	52	5	1
87	理论视野	232	220	228	236	24	119	18	117	16	1
88	中共福建省委党校学报	238	211	212	232	13	92	9	87	9	1
89	日本问题研究	59	48	43	55		25		25		1
90	国际关系学院学报	99	98	106	101	4	46	2	43	2	1
91	陕西行政学院学报	145	132	136	142	4	59	3	52	3	1
92	前沿#	197	151	306	178	10	59	10			1
93	拉丁美洲研究	85	66	74	77	2	40	2	40	2	1

可被引文献量及被引频次 续表22

序号	指标名称 发表年 刊名	可被引文献量			复合 统计源引用		期刊综合 统计源引用		社科 统计源期刊引用		研究 层次
		2008	2009	2010	2008-2009	2010	2008-2009	2010	2008-2009	2010	
94	中共南京市委党校学报	136	117	116	128	8	56	6	56	6	1
95	南洋问题研究	49	50	48	50	2	30	2	28	2	1
96	山东警察学院学报	132	118	129	124	4	57	4	55	4	1
97	中央社会主义学院学报	155	153	144	150	7	68	7	68	7	1
98	东南亚纵横	241	273	264	250	17	121	14	112	12	1
99	中国井冈山干部学院学报	123	131	138	123	7	66	7	65	7	1
100	武汉公安干部学院学报	86	99	98	88	3	73	3	72	3	2
101	世界民族	71	79	79	70	2	34	2	34	2	1
102	公安研究	202	193	188	184	17	88	15	83	14	2
103	四川行政学院学报	165	164	151	153	2	64	2	61	2	1
104	上海公安高等专科学校学报	119	110	122	106	2	41	2	41	2	2
105	台湾研究集刊	50	47	62	44	5	34	4	32	4	1
106	新视野	179	175	185	159	15	71	14	68	13	1
107	毛泽东思想研究	212	201	188	181	11	66	9	66	9	1
108	江西行政学院学报	92	81	92	75	3	34	3	31	3	1
109	学习论坛	229	229	211	198	12	89	10	85	9	1
110	人大研究	167	181	147	150	10	51	9	49	9	2B
111	福州党校学报	111	112	112	96	2	29	2	29	1	1
112	当代世界	231	256	236	208	14	65	10	64	10	2
113	北京劳动保障职业学院学报	82	71	65	65	3	23	3	18	3	2
114	学校党建与思想教育	390	1380	1476	747	111	476	95	443	84	2
115	红旗文稿	333	235	225	238	40	124	32	120	32	2
116	社会工作下半月(理论)	228	221	217	187	5	93	4	86	2	1
117	湖湘论坛	275	228	172	203	13	102	10	98	10	1
118	北京青年政治学院学报	66	60	59	50	1	31		28		1
119	河北青年管理干部学院学报	187	181	187	145	8	62	5	58	4	1
120	中国浦东干部学院学报	141	156	161	116	6	56	5	55	5	1
121	理论研究	123	114	121	90	4	32	3	31	3	1
122	湖北行政学院学报	123	120	113	92	10	30	9	29	9	1
123	长江论坛	119	111	115	87		45		40		1
124	江西公安专科学校学报	160	157	167	119	4	61	4	58	4	2
125	中共四川省委党校学报	111	111	113	83	2	27	2	27	2	1
126	福建警察学院学报	118	122	107	88	4	43	4	40	4	1
127	唯实#	111	134	109	90	5	37	5			1
128	思想政治工作研究	336	333	214	241	12	121	11	117	11	2
129	中国延安干部学院学报	111	123	118	84	3	34	3	34	3	1
130	中共杭州市委党校学报	117	105	110	79	7	44	6	41	5	1
131	党政干部学刊	302	285	271	207	15	89	12	87	11	1
132	国际资料信息	130	125	121	90	4	36	3	34	2	1
133	广东青年干部学院学报	86	73	78	56	1	31	1	27	1	1
134	湖南行政学院学报	242	214	178	160	8	61	7	55	6	1

可被引文献量及被引频次 续表23

序号	指标名称 发表年 刊名	可被引文献量			复合 统计源引用		期刊综合 统计源引用		社科 统计源期刊引用		研究 层次
		2008	2009	2010	2008-2009	2010	2008-2009	2010	2008-2009	2010	
135	当代韩国	70	66	52	47		10		10	1	
136	南京政治学院学报	208	204	210	142	3	68	3	67	3 1	
137	中共山西省委党校学报	277	267	253	185	23	94	21	89	21 1	
138	中共宁波市委党校学报	154	135	138	96	6	35	4	33	4 1	
139	理论观察#	109	114	110	74	1	20	1		1	
140	广州市公安管理干部学院学报	73	70	75	47		28		26	2	
141	山东行政学院. 山东省经济管理干部学院学报#	62	103	74	54	1	13	1		1	
142	青少年研究(山东省团校学报)	94	84	101	58	4	26	3	22	3 1	
143	团结	83	99	91	59	4	31	3	29	3 2	
144	党史研究与教学	85	83	75	54	1	32	1	32	1 1	
145	湖北警官学院学报	174	184	179	115	4	41	4	40	4 2	
146	探求	98	98	89	63		27		25	1	
147	信息化建设	219	220	157	140	4	44	4	26	4 2B	
148	成都行政学院学报	160	168	160	103	3	40	2	32	2 1	
149	中共山西省直机关党校学报	155	151	151	95	10	51	9	46	9 1	
150	决策与信息	118	84	98	62	7	27	4	24	3 2B	
151	山西青年管理干部学院学报	143	143	141	87	2	38	2	34	2 1	
152	经济与社会发展#	147	166	156	95	3	34	3		1	
153	公安学刊(浙江警察学院学报)	160	149	160	93	6	52	6	48	6 2	
154	长春市委党校学报	173	147	137	95	4	30	3	29	3 1	
155	上海青年管理干部学院学报	81	95	97	52	2	22	2	18	2 1	
156	中共桂林市委党校学报	69	70	71	40	5	17	5	15	5 1	
157	台湾研究	71	68	68	40	2	14	2	14	2 1	
158	吉林公安高等专科学校学报	180	173	169	101	6	55	5	53	5 2	
159	山东省青年管理干部学院学报	293	284	258	165	6	77	6	70	6 1	
160	新疆警官高等专科学校学报	65	69	65	38	2	18	2	18	1 2	
161	上海市社会主义学院学报	89	80	78	48		21		20	1	
162	人民论坛	699	659	1847	386	70	225	63	217	60 2B	
163	华侨华人历史研究	39	55	33	26	2	12	1	12	1 1	
164	江苏省社会主义学院学报	156	127	128	78		41		39	1	
165	理论界#	258	261	206	143	7	42	5		1	
166	湖南公安高等专科学校学报	220	228	225	123	3	51	2	47	2 2	
167	西伯利亚研究	154	152	128	84	1	37	1	35	1 1	
168	中共青岛市委党校. 青岛行政学院学报	283	281	169	153	2	62	1	55	1 1	
169	广东省社会主义学院学报	97	95	90	51		25		24	1	
170	人权	90	94	64	49	1	18		18	1	
171	北京人民警察学院学报	155	136	128	77		40		37	2	
172	天水行政学院学报	203	190	185	103	1	22	1	21	1 1	
173	党的文献	121	143	125	69	1	29		29	1	
174	中共四川省委省级机关党校学报	115	110	107	58		24		23	1	
175	理论建设	132	122	107	65	2	32	2	27	2 1	

可被引文献量及被引频次 续表24

序号	指标名称 发表年 刊名	可被引文献量			复合 统计源引用		期刊综合 统计源引用		社科 统计源期刊引用		研究 层次
		2008	2009	2010	2008-2009	2010	2008-2009	2010	2008-2009	2010	
176	领导之友	176	182	170	91	6	40	6	38	5	2B
177	八桂侨刊	59	60	51	30		12		12		1
178	中共南昌市委党校学报	99	97	95	49		17		16		1
179	广西社会主义学院学报	86	139	132	56	3	26	3	26	3	1
180	山西高等学校社会科学学报#	109	120	93	57	1	22	1			1
181	辽宁行政学院学报	1566	995	944	631	25	251	17	221	15	1
182	宁夏党校学报	175	170	156	85	5	35	5	33	5	1
183	外国问题研究	68	70	69	34	3	8	3	8	3	1
184	江苏警官学院学报	221	222	214	108	2	55	2	50	2	1
185	重庆社会主义学院学报	105	158	165	64	2	38	2	35	2	1
186	广州社会主义学院学报	82	75	80	38	1	18	1	18	1	1
187	云南警官学院学报	177	174	166	85	3	53	3	46	2	2
188	广西青年干部学院学报	176	161	151	81	2	43	1	39		1
189	四川警察学院学报	110	119	121	55	3	28	3	27	3	2
190	桂海论丛#	94	85	144	43	5	19	5			1
191	东南亚南亚研究	19	69	65	21	7	10	7	8	7	1
192	黑龙江省社会主义学院学报	74	69	77	34	1	17	1	17		1
193	贵州警官职业学院学报	168	170	174	80	1	33	1	33	1	1
194	社科纵横(新理论版)#	99	74	133	41		11				1
195	北京党史	105	91	85	46		28		25		1
196	厦门特区党校学报	100	96	96	46	3	24	3	23	3	1
197	大连干部学刊	180	173	164	83	6	31	4	27	4	1
198	党政论坛	276	269	248	128	13	59	9	57	9	2
199	科学决策	587	141	130	171	19	80	18	72	17	2B
200	中共珠海市委党校珠海市行政学院学报	82	81	78	38	9	11	9	11	8	1
201	北京市工会干部学院学报	63	62	63	29	1	16	1	16	1	1
202	湖北省社会主义学院学报	159	144	139	70	1	32	1	29	1	1
203	今日中国论坛	426	366	178	182	3	64	2	56	2	2B
204	党建研究	240	251	233	112	11	54	11	49	10	2B
205	攀登#	103	78	68	41	1	17				1
206	实事求是	148	151	194	66	6	22	5	18	5	1
207	中共云南省委党校学报	287	302	288	130	8	42	7	39	6	1
208	哈尔滨市委党校学报	211	208	170	92	8	33	6	29	5	1
209	重庆社会科学#	79	71	94	33	2	18	2			1
210	社科纵横#	163	175	145	74	1	19	1			1
211	山西警官高等专科学校学报	96	98	91	42	6	19	6	18	6	2
212	河南公安高等专科学校学报	275	255	237	113	2	34	2	33	2	1
213	上海党史与党建	230	234	249	99	12	52	11	52	10	2
214	警察技术	114	127	118	51	2	21	2	12	1	2
215	辽宁警专学报	200	205	214	86	4	42	3	37	3	2
216	理论与当代	154	170	151	68	3	29	3	21	3	2B

可被引文献量及被引频次 续表25

序号	指标名称 发表年 刊名	可被引文献量			复合 统计源引用		期刊综合 统计源引用		社科 统计源期刊引用		研究 层次
		2008	2009	2010	2008-2009	2010	2008-2009	2010	2008-2009	2010	
217	河北省社会主义学院学报	128	121	104	51		22		20	1	
218	特区实践与理论	169	155	151	66		34		26	2	
219	中共石家庄市委党校学报	169	158	161	66	8	35	8	31	8	1
220	公安教育	206	215	219	85	12	67	12	66	12	2
221	安徽警官职业学院学报	176	171	142	70	1	22	1	21	1	1
222	山东省农业管理干部学院学报#	84	89	85	35		12				1
223	党政干部论坛	249	226	209	93	6	42	6	41	6	2
224	两岸关系	122	154	97	53	2	30	2	30	2	2B
225	山西社会主义学院学报	62	63	74	24		11		11		1
226	工会理论研究(上海工会管理职业学院学报)	97	104	96	38	2	16	1	16	1	2
227	广西警官高等专科学校学报	93	103	105	37		26		24		1
228	瞭望	1266	1274	656	475	83	264	68	251	64	2B
229	河北公安警察职业学院学报	80	76	84	29	1	15	1	14	1	2
230	法国研究	70	66	65	25		6		6		1
231	中共济南市委党校学报	144	140	144	52	2	24	2	24	2	1
232	前线	227	260	128	89	22	49	12	45	8	2B
233	湖南省社会主义学院学报	151	167	136	58	1	33	1	30	1	1
234	中国人力资源社会保障	154	160	116	57		27		21		2B
235	铁道警官高等专科学校学报	173	188	188	63	1	26	1	24	1	1
236	理论导报	331	355	391	118	9	61	6	53	6	2
237	观察与思考	185	146	170	56	16	23	12	17	12	2B
238	中国民政	167	166	180	56	11	28	8	26	8	2B
239	福建省社会主义学院学报	120	145	143	44		25		23		1
240	陕西青年职业学院学报	81	83	87	27	1	13	1	11	1	1
241	政策瞭望	197	199	193	65	4	47	2	39	2	2B
242	传承	956	1086	1035	315	8	121	6	107	6	1
243	中国人大	182	193	89	57	4	27	4	24	3	2B
244	中共太原市委党校学报	125	134	134	39	3	19	3	16	3	1
245	党建	133	107	102	36	5	23	5	21	5	2B
246	中共郑州市委党校学报	501	355	244	128	5	52	5	50	4	1
247	中共银川市委党校学报	176	169	170	50	6	20	5	19	5	1
248	武警学院学报	327	326	294	95	6	54	6	27	4	2
249	中国监察	318	249	261	80	14	38	14	37	9	2B
250	中共贵州省委党校学报	262	251	227	72		23		22		1
251	世纪桥	1126	1089	1069	310	14	124	8	117	8	1
252	理论学习	513	369	265	116	5	68	4	61	4	2
253	贵阳市委党校学报	134	109	95	31		9		7		2
254	中共成都市委党校学报	160	169	160	42	2	18	1	16	1	1
255	湘潮(下半月)	699	705	667	179	3	73	3	66	1	1
256	党史文苑	503	480	471	125	6	62	6	61	5	1
257	中国新闻周刊	342	361	83	89	18	47	7	43	6	2B

可被引文献量及被引频次 续表26

序号	指标名称 发表年 刊名	可被引文献量			复合 统计源引用		期刊综合 统计源引用		社科 统计源期刊引用		研究 层次
		2008	2009	2010	2008-2009	2010	2008-2009	2010	2008-2009	2010	
258	江南论坛	307	302	305	76	3	35	3	29	3	2
259	时事报告	160	143	133	38	7	25	6	24	4	2B
260	中共南宁市委党校学报	98	106	77	25		5		5		1
261	中共乐山市委党校学报	217	248	187	57	3	12	3	12	2	2
262	工会论坛(山东省工会管理干部学院学报)	589	594	534	139	1	58	1	47	1	2
263	民主与科学	166	165	95	38	1	30	1	29	1	1
264	中国刑事警察	98	106	98	23	1	15	1	15	1	2B
265	领导决策信息	200	208	127	45		21		20		2B
266	天津市工会管理干部学院学报	76	80	86	17	2	5	2	4	2	1
267	中共伊犁州委党校学报	151	151	152	33	1	16	1	14		2
268	沈阳干部学刊	135	143	147	30	2	11	1	10	1	2
269	重庆行政	231	238	212	50	2	21	2	15	2	2
270	中国妇运	57	84	106	15	3	9		5		2B
271	学习月刊	1326	1355	1743	279	14	128	14	116	13	2
272	山东人力资源和社会保障	110	135	149	25	1	12	1	10	1	2B
273	民族论坛	290	260	200	55	4	21	3	19	3	1
274	延边党校学报	95	304	315	40	2	18	1	18	1	2
275	决策探索(下半月)	641	602	527	116	2	50	2	41		2B
276	政策	182	171	200	32	4	17	4	14	2	2B
277	福建理论学习	136	135	148	24	3	13	3	13	3	2
278	北京观察	269	242	168	44	3	22	2	19	2	2B
279	理论学习与探索	241	247	247	42	6	13	2	10	2	2
280	新湘评论	102	89	168	16	6	7	4	6	4	2B
281	党史博采(理论)	398	370	315	62	3	23	3	20	3	2
282	新长征	194	184	237	30	9	14	6	14	6	2B
283	前进	244	235	191	35	1	13	1	13	1	2B
284	胜利油田党校学报	271	261	241	37	1	16	1	14	1	2
285	今日浙江	292	307	270	35	1	23		22		2B
286	群众	434	425	442	50	8	25	6	24	4	2B
287	领导文萃	388	357	322	41	2	18	2	17	2	2B
288	兵团党校学报	144	119	111	14		6		4		2
289	中国工运	210	243	229	21	6	10	6	9	6	2B
290	福建党史月刊	252	484	377	33		16		14		1
D9 法律											
1	中国法学	96	89	85	1043	65	543	56	535	55	1
2	中外法学	54	61	61	398	14	216	13	216	13	1
3	法学研究	78	106	85	486	54	281	40	281	40	1
4	法商研究	116	113	114	597	27	289	22	286	22	1
5	法学家	143	96	96	593	34	274	33	272	32	1
6	现代法学	128	120	114	566	11	276	8	273	8	1
7	政法论坛	115	116	124	516	21	214	18	213	18	1



可被引文献量及被引频次 续表27

序号	指标名称 发表年 刊名	可被引文献量			复合 统计源引用		期刊综合 统计源引用		社科 统计源期刊引用		研究 层次
		2008	2009	2010	2008-2009	2010	2008-2009	2010	2008-2009	2010	
8	清华法学	65	61	75	274	8	137	5	136	5	1
9	法律科学(西北政法大学学报)	115	113	108	484	32	223	27	219	27	1
10	知识产权	96	91	95	358	27	154	20	152	20	1
11	行政法学研究	85	94	78	338	5	148	5	144	5	1
12	法学论坛	131	136	149	453	34	178	23	175	22	1
13	法制与社会发展	88	109	86	312	15	156	12	154	12	1
14	政治与法律	309	259	219	891	28	390	25	383	25	1
15	法学评论	134	139	129	426	21	179	15	174	15	1
16	法学	251	220	210	732	48	366	41	359	40	1
17	当代法学	144	129	114	420	35	159	24	151	24	1
18	比较法研究	86	79	85	240	9	98	7	96	7	1
19	中国海商法年刊	38	56	71	136	20	55	12	53	11	1
20	环球法律评论	94	91	87	256	15	115	13	113	13	1
21	政法论丛	98	113	90	288	5	167	5	165	5	1
22	法学杂志	279	480	462	988	67	474	52	461	51	1
23	中国刑事法杂志	98	229	214	417	23	197	18	196	18	1
24	河北法学	433	439	374	1059	35	391	22	384	22	1
25	证据科学	77	62	62	168	2	65	2	57	2	1
26	法律适用	282	291	282	687	70	276	59	271	59	2
27	华东政法大学学报	129	114	114	288	12	129	12	126	12	1
28	西南政法大学学报	118	109	100	245	10	82	10	80	10	1
29	国家检察官学院学报	135	139	131	294	11	124	11	124	10	1
30	北方法学	114	105	109	232	7	95	5	94	5	1
31	东方法学	101	102	94	209	8	102	8	101	8	1
32	电子知识产权	198	217	187	403	12	124	7	118	7	2
33	甘肃政法学院学报	152	144	143	232	4	96	2	93	1	1
34	河南省政法管理干部学院学报	186	188	186	281	13	110	12	108	12	1
35	青少年犯罪问题	99	98	84	147	2	65	2	64	2	1
36	时代法学	105	100	102	151	5	67	4	66	4	1
37	法治论丛	150	141	135	206	1	66	1	61	1	1
38	武汉大学学报(哲学社会科学版)#	56	58	51	79	4	28	4			1
39	法治研究	191	215	209	268	16	88	10	81	10	1
40	中国人民公安大学学报(社会科学版)	140	147	142	184	6	110	6	103	6	1
41	犯罪研究	76	85	99	103	5	57	4	53	3	1
42	中国政法大学学报	107	96	87	130	7	83	7	82	7	1
43	云南大学学报(法学版)	182	166	158	205	5	80	4	78	4	1
44	河南社会科学#	70	93	90	94	9	38	9			1
45	科技与法律	120	123	122	135	20	64	18	61	18	1
46	西部法学评论	144	168	133	161	6	64	6	61	6	1
47	山东警察学院学报	132	118	129	124	4	57	4	55	4	1
48	行政与法	460	444	430	446	19	142	12	127	12	1

可被引文献量及被引频次 续表28

序号	指标名 称 发表年 刊名	可被引文献量			复合 统计源引用		期刊综合 统计源引用		社科 统计源期刊引用		研究 层次
		2008	2009	2010	2008-2009	2010	2008-2009	2010	2008-2009	2010	
49	武汉公安干部学院学报	86	99	98	88	3	73	3	72	3	1
50	金陵法律评论	41	39	33	38		25		25		1
51	人民检察	508	468	548	459	37	215	30	213	30	2
52	上海公安高等专科学校学报	119	110	122	106	2	41	2	41	2	1
53	仲裁研究	51	46	48	43		29		28		1
54	广西政法管理干部学院学报	173	162	155	145	3	44	1	43	1	1
55	中国司法鉴定	163	163	170	140	13	95	11	71	10	2
56	天津法学	64	65	35	55		13		13		1
57	北京政法职业学院学报	84	95	90	75	1	29	1	28	1	1
58	山西省政法管理干部学院学报	109	127	156	92	7	20	3	20	3	1
59	政法学刊	167	148	140	123		51		51		1
60	黑龙江省政法管理干部学院学报	253	276	552	199	4	52	3	50	2	1
61	江西公安专科学校学报	160	157	167	119	4	61	4	58	4	1
62	福建警察学院学报	118	122	107	88	4	43	4	40	4	1
63	中国司法	340	367	347	256	9	92	8	82	8	2
64	中国卫生法制	97	89	104	66	1	44		16		2
65	海峡法学	94	88	71	63	7	25	7	25	7	1
66	广州市公安管理干部学院学报	73	70	75	47		28		26		1
67	湖北警官学院学报	174	184	179	115	4	41	4	40	4	1
68	中国检察官	365	437	710	255	10	79	9	79	9	2
69	山东审判	168	169	138	104	1	36	1	34	1	2
70	法制与经济(下旬刊)	812	800	864	482	12	137	8	119	7	1
71	吉林公安高等专科学校学报	180	173	169	101	6	55	5	53	5	1
72	新疆警官高等专科学校学报	65	69	65	38	2	18	2	18	1	1
73	河南司法警官职业学院学报	137	138	132	76	1	24	1	23	1	1
74	湖南公安高等专科学校学报	220	228	225	123	3	51	2	47	2	1
75	北京人民警察学院学报	155	136	128	77		40		37		1
76	法制与社会	7883	9104	6494	4224	107	1104	68	988	66	1
77	江苏警官学院学报	221	222	214	108	2	55	2	50	2	1
78	云南警官学院学报	177	174	166	85	3	53	3	46	2	1
79	四川警察学院学报	110	119	121	55	3	28	3	27	3	1
80	贵州警官职业学院学报	168	170	174	80	1	33	1	33	1	1
81	山西警官高等专科学校学报	96	98	91	42	6	19	6	18	6	1
82	河南公安高等专科学校学报	275	255	237	113	2	34	2	33	2	1
83	辽宁警专学报	200	205	214	86	4	42	3	37	3	1
84	安徽警官职业学院学报	176	171	142	70	1	22	1	21	1	1
85	中国版权	107	107	81	41	6	13	1	11	1	2
86	辽宁公安司法管理干部学院学报	168	180	180	66	1	23	1	20	1	1
87	河北公安警察职业学院学报	80	76	84	29	1	15	1	14	1	1
88	人民司法	668	626	624	226	21	106	15	105	15	2
89	铁道警官高等专科学校学报	173	188	188	63	1	26	1	24	1	1

可被引文献量及被引频次 续表29

序号	指标名称 发表年 刊名	可被引文献量			复合 统计源引用		期刊综合 统计源引用		社科 统计源期刊引用		研究 层次
		2008	2009	2010	2008-2009	2010	2008-2009	2010	2008-2009	2010	
		90	中国公证	146	156	132	40	1	12		
91	中国监狱学刊	212	215	206	53		20		19	2	
92	中国律师	311	333	191	55	6	19	2	19	2	
E 军事											
1	军事运筹与系统工程	64	63	62	59	2	46	2	24	2	2
2	国防科技	119	120	123	63	5	41	5	8	2	2
3	西安政治学院学报	212	209	234	98		45		45	1	
4	武警学院学报	327	326	294	95	6	54	6	27	4	2
5	军事历史研究	97	111	106	30	1	13	1	13	1	1
6	军事历史	95	103	89	27	3	11	3	11	3	1
7	军事经济研究	328	322	305	73	7	39	3	34	2	1
8	军事经济学院学报	133	138	176	21	1	12	1	9	1	2
9	军队政工理论研究	257	306	301	40	4	26	4	22	4	2
10	国防	408	404	391	51	3	18	3	12	3	2
F 综合性经济科学											
1	财经研究	146	149	153	666	30	350	18	335	18	1
2	产业经济研究	66	73	71	245	11	142	9	131	9	1
3	经济理论与经济管理	158	150	131	529	42	285	36	268	36	1
4	经济评论	142	124	110	445	30	263	23	252	21	1
5	经济学家	118	179	161	473	32	280	29	266	28	1
6	财经科学	198	189	187	613	38	278	29	266	28	1
7	宏观经济研究	169	164	156	511	26	278	24	267	22	2
8	当代财经	281	266	195	803	35	437	27	419	27	1
9	当代经济科学	105	101	96	298	18	136	15	131	15	1
10	北京交通大学学报(社会科学版)#	61	53	53	163	15	59	7			1
11	社会科学#	61	63	55	174	11	96	8			1
12	上海财经大学学报	82	76	73	218	9	121	8	113	8	1
13	财经问题研究	247	249	255	653	33	326	30	295	29	1
14	经济与管理研究	193	242	211	560	27	276	25	253	23	1
15	山西财经大学学报	237	203	194	562	36	271	24	255	23	1
16	预测	82	82	82	207	6	81	5	72	5	1
17	中央财经大学学报	215	223	215	549	17	275	12	261	11	1
18	学术月刊#	63	55	54	146	6	90	6			1
19	财贸研究	161	154	134	376	10	170	6	158	6	1
20	经济社会体制比较	181	176	154	419	38	223	29	220	26	1
21	技术经济与管理研究	248	268	226	606	36	413	28	383	25	1
22	中南财经政法大学学报	151	149	143	348	13	178	11	168	11	1
23	财经论丛	90	94	95	211	11	110	8	104	8	1
24	技术经济	275	290	280	641	42	320	38	277	36	1
25	江西社会科学#	150	133	139	321	11	202	8			1
26	经济问题探索	466	414	433	975	45	531	37	472	33	1

可被引文献量及被引频次 续表30

序号	指标名称 发表年 刊名	可被引文献量			复合 统计源引用		期刊综合 统计源引用		社科 统计源期刊引用		研究 层次
		2008	2009	2010	2008-2009	2010	2008-2009	2010	2008-2009	2010	
27	甘肃社会科学#	67	80	76	158	3	89	3			1
28	重庆大学学报(社会科学版)#	67	62	61	135	5	67	3			1
29	西安电子科技大学学报(社会科学版)#	108	88	84	205	4	81	3			1
30	南京社会科学#	84	90	87	178	5	96	5			1
31	湖南农业大学学报(社会科学版)#	82	51	52	133	11	68	7			1
32	西北农林科技大学学报(社会科学版)#	99	96	84	195	13	105	12			1
33	现代经济探讨	243	242	235	482	31	298	29	288	24	1
34	贵州社会科学#	81	89	101	168	14	112	14			1
35	开放导报	182	140	142	314	12	185	10	170	9	2
36	华中农业大学学报(社会科学版)#	65	58	94	119	6	65	2			1
37	经济纵横	447	435	376	849	72	468	58	423	56	2
38	社会科学家#	146	144	118	275	4	163	4			1
39	学术研究#	60	62	64	114	10	78	8			1
40	中州学刊#	92	89	97	167	15	101	13			1
41	求索#	229	293	331	480	42	322	36			1
42	北京理工大学学报(社会科学版)#	60	72	86	121	5	50	4			1
43	经济问题	454	433	336	793	36	386	24	354	24	1
44	经济与管理	256	244	233	444	22	208	15	191	14	2
45	经济经纬	274	233	201	448	6	230	6	222	6	1
46	现代财经(天津财经大学学报)	242	226	196	410	9	208	8	194	8	1
47	江西财经大学学报	145	136	129	245	21	141	21	128	21	1
48	当代经济管理	264	260	247	445	10	200	6	176	6	1
49	山东社会科学#	159	165	165	263	16	110	12			1
50	西安财经学院学报	155	158	152	253	25	160	18	144	16	1
51	东北财经大学学报	140	132	123	218	11	119	10	111	9	2
52	云南财经大学学报	109	142	135	201	9	125	8	118	7	1
53	广东商学院学报	110	100	91	168	23	92	20	91	19	1
54	重庆工商大学学报(社会科学版)#	63	73	55	107	4	65	3			1
55	社会科学战线#	124	132	134	197	6	101	6			1
56	辽宁工程技术大学学报(社会科学版)#	54	66	80	90	8	55	8			1
57	湖南社会科学#	84	91	96	131	8	65	6			1
58	社会科学辑刊#	82	71	85	114	5	78	2			1
59	河北经贸大学学报	99	100	101	147	10	75	8	70	7	1
60	河北学刊#	69	65	66	99	3	45	2			1
61	河南社会科学#	56	68	65	88	7	48	6			1
62	开发研究	219	215	245	307	8	163	6	135	6	1
63	东岳论丛#	65	112	117	125	3	55	2			1
64	首都经济贸易大学学报	144	131	118	193	12	81	9	71	7	1
65	江汉论坛#	88	77	70	115	4	67	3			1
66	天津商业大学学报	89	84	87	117	10	63	7	56	6	1
67	福建农林大学学报(哲学社会科学版)#	63	73	62	92	7	68	6			1

可被引文献量及被引频次 续表31

序号	指标名称 发表年 刊名	可被引文献量			复合 统计源引用		期刊综合 统计源引用		社科 统计源期刊引用		研究 层次
		2008	2009	2010	2008-2009	2010	2008-2009	2010	2008-2009	2010	
		68	哈尔滨商业大学学报(社会科学版)	213	204	174	277	12	145	8	
69	学习与探索#	79	101	111	118	14	45	13			1
70	湖北社会科学#	161	165	152	213	7	106	5			1
71	贵州财经学院学报	130	122	116	162	14	94	10	90	10	1
72	西南农业大学学报(社会科学版)#	67	79	96	93	6	52	6			1
73	江西农业大学学报(社会科学版)#	88	86	68	103	4	60	4			1
74	福建论坛(人文社会科学版)#	148	166	172	182	18	104	14			1
75	学术交流#	211	206	184	241	17	104	17			1
76	科学经济社会#	55	54	72	62	9	31	1			1
77	湖北经济学院学报	142	134	127	154	10	78	8	73	8	1
78	兰州学刊#	150	191	201	190	13	73	10			1
79	学术论坛#	125	119	138	135	10	72	8			1
80	价值工程	681	676	7428	737	57	272	44	194	25	1
81	重庆理工大学学报(社会科学版)#	126	166	89	153	3	88	3			1
82	广西社会科学#	101	91	99	99	12	47	12			1
83	中南林业科技大学学报(社会科学版)#	73	69	73	73		33				1
84	黑龙江社会科学#	82	78	59	82	6	38	5			1
85	经济研究参考	816	849	821	853	42	438	33	415	28	2
86	生产力研究	1417	1743	1174	1613	43	709	31	629	25	1
87	广西大学学报(哲学社会科学版)#	60	135	141	97	7	52	6			1
88	大连海事大学学报(社会科学版)#	107	89	70	97	4	51	2			1
89	长春大学学报#	51	66	66	57	1	23	1			1
90	兰州商学院学报	130	132	122	126	11	67	9	61	9	1
91	南京财经大学学报	161	159	112	151	3	66	2	55	2	1
92	青海社会科学#	60	66	79	58	2	33	1			1
93	广西经济管理干部学院学报	69	87	84	71	9	38	9	32	9	1
94	内蒙古农业大学学报(社会科学版)#	181	157	170	153	3	76	3			1
95	科技和产业	320	363	396	301	14	139	10	115	5	2
96	经济论坛	1244	1127	834	1043	20	420	19	366	17	1
97	山东工商学院学报	155	159	161	138	6	60	4	49	4	1
98	山东财政学院学报	122	115	109	104	1	43		41		1
99	生态经济(学术版)	235	223	213	197	4	92	2	58	1	2
100	经济与社会发展#	187	184	172	156	2	75	2			1
101	石家庄经济学院学报	197	194	185	162	6	69	5	57	5	1
102	新疆财经大学学报	87	73	70	66	1	37	1	35	1	2
103	湖南商学院学报	194	181	166	154	2	69	2	66	2	1
104	理论界#	247	193	182	181	5	74	3			1
105	广西财经学院学报	180	165	153	138	9	59	8	53	7	2
106	内蒙古财经学院学报	153	141	140	116	1	53	1	41	1	1
107	经济界	109	106	98	84	3	37	2	30	2	2
108	重庆科技学院学报(社会科学版)#	177	218	291	149	8	57	8			1

可被引文献量及被引频次 续表32

序号	指标名称 发表年 刊名	可被引文献量			复合 统计源引用		期刊综合 统计源引用		社科 统计源期刊引用		研究 层次
		2008	2009	2010	2008-2009	2010	2008-2009	2010	2008-2009	2010	
109	创新#	90	151	95	90	6	46	4			2
110	当代经济	949	1820	1549	1012	41	470	36	389	32	2
111	前沿#	100	117	208	78	3	35	3			1
112	北京市经济管理干部学院学报	73	74	72	51	4	27	3	26	3	2
113	湖北经济学院学报(人文社会科学版)#	280	247	177	176	5	72	4			1
114	唯实#	71	51	51	40	1	20	1			1
115	上海市经济管理干部学院学报	66	71	72	44		18		17		1
116	产经评论	173	84	107	82	14	60	14	58	12	2
117	经济导刊	253	206	510	146	22	58	21	54	17	2
118	经济研究导刊	1909	4322	4465	1957	124	849	93	726	77	1
119	科技创业月刊	941	919	970	584	28	233	19	177	13	2
120	湖南财经高等专科学校学报	329	315	295	200	7	79	6	72	4	2
121	经济师	2308	2273	2254	1398	60	581	49	512	43	1
122	吉林工商学院学报	190	214	222	123	5	60	4	53	4	1
123	决策咨询通讯	144	143	135	85		43		29		2
124	合作经济与科技	1815	1778	1676	1050	102	342	68	293	59	2
125	商业经济	1063	1362	1354	686	59	300	39	261	37	2
126	河南商业高等专科学校学报	211	208	193	107	7	54	6	47	5	1
127	安徽商贸职业技术学院学报(社会科学版)	86	82	81	42		20		16		1
128	现代商贸工业	2548	4290	4934	1669	87	577	69	438	47	2
129	市场周刊(理论研究)	847	840	721	409	11	144	8	131	8	2
130	四川经济管理学院学报	91	95	87	45	1	15	1	14	1	2
131	铜陵学院学报#	111	122	112	56	2	23	2			1
132	无锡商业职业技术学院学报	210	200	201	98	5	40	5	33	4	1
133	广东农工商职业技术学院学报	109	95	88	47	1	21	1	16	1	2
134	江苏经贸职业技术学院学报	114	155	154	61		30		26		2
135	新西部(下半月)#	591	467	398	240	3	99	2			1
136	贵州商业高等专科学校学报	84	81	75	36	2	22	2	19		2
137	现代物业(中旬刊)	821	833	694	360	1	146	1	114	1	1
138	天津市财贸管理干部学院学报	79	139	142	47	2	18	2	15	2	2
139	吉林省经济管理干部学院学报	199	201	189	84	2	42	2	32	1	2
140	山东商业职业技术学院学报	172	198	192	73	3	42	3	38	3	1
141	湖北财经高等专科学校学报	107	110	113	40	1	14	1	13	1	2
142	福建商业高等专科学校学报	180	163	136	60	1	33	1	27	1	1
143	山西经济管理干部学院学报	178	181	204	57	2	27	1	23	1	2
144	科技经济市场	850	929	843	273	6	116	4	86	3	2
145	经济视角(上旬刊)	163	138	136	46	4	23	2	19	2	2
146	知识经济	1353	2251	3295	508	47	199	36	157	28	2
147	商业文化(学术版)	2490	2656	3049	645	36	228	27	197	22	2

可被引文献量及被引频次 续表33

序号	指标名称 发表年 刊名	可被引文献量			复合 统计源引用		期刊综合 统计源引用		社科 统计源期刊引用		研究 层次
		2008	2009	2010	2008-2009	2010	2008-2009	2010	2008-2009	2010	
F0 经济学理论											
1	经济研究	165	162	155	2815	146	1963	132	1913	130	1
2	经济学(季刊)	71	74	72	682	48	435	41	418	40	1
3	数量经济技术经济研究	166	156	143	1284	29	793	20	753	20	1
4	经济科学	62	64	66	248	12	157	6	152	6	1
5	南开经济研究	65	62	63	168	4	94	4	91	4	1
6	经济学动态	324	366	349	631	58	386	48	384	47	1
7	当代经济研究	185	177	176	298	18	152	14	143	14	1
8	中国经济史研究	95	92	85	91	1	55	1	52	1	1
9	中国社会经济史研究	59	60	59	47	1	23	1	21	1	1
F11/F17(除F12) 世界各国经济											
1	世界经济	104	97	102	715	44	444	35	435	35	1
2	世界经济研究	167	167	168	826	37	385	23	375	23	1
3	国际经济评论	89	85	79	415	67	193	54	191	53	2
4	世界经济与政治	132	103	109	494	53	267	42	260	42	1
5	外国经济与管理	107	102	101	423	19	189	15	183	15	1
6	现代日本经济	74	65	58	259	23	182	15	172	14	2
7	东北亚论坛	140	99	97	397	20	232	16	227	16	2
8	世界经济文汇	43	52	50	138	3	84	2	82	2	1
9	世界经济与政治论坛	112	114	91	326	12	170	8	163	8	1
10	亚太经济	148	151	184	274	18	134	15	133	14	2
11	国际经济合作	227	231	230	331	23	149	19	136	19	2
12	China & World Economy	46	41	40	56	4	32	4	30	4	2
13	南洋资料译丛	27	30	33	11		5		5		2
F12 中国经济											
1	中国人口.资源与环境	242	187	357	1397	90	890	55	610	32	2
2	上海经济研究	211	185	172	564	44	302	38	276	37	1
3	南方经济	95	109	88	241	13	145	13	135	13	1
4	经济体制改革	250	233	226	433	19	221	15	202	15	1
5	山东经济	184	150	151	276	13	129	10	112	10	2
6	华东经济管理	433	420	458	695	47	348	36	320	30	1
7	西部论坛	137	105	93	189	10	111	6	97	6	2
8	改革与战略	626	626	626	967	39	469	37	417	34	1
9	中国发展观察	248	249	225	336	51	186	42	160	37	2B
10	宏观经济管理	309	303	325	409	34	231	31	216	29	2
11	China & World Economy	46	41	40	56	4	32	4	30	4	2
12	中国发展	82	104	109	111	5	62	3	50	2	2
13	改革	285	260	279	274	55	189	44	178	43	1
14	发展研究	464	338	308	399	11	232	10	194	8	2B
15	中国国情国力	258	295	277	275	9	121	5	105	4	2
16	新疆财经	148	113	102	128	3	74	3	66	3	2

可被引文献量及被引频次 续表34

序号	指标名称 发表年 刊名	可被引文献量			复合 统计源引用		期刊综合 统计源引用		社科 统计源期刊引用		研究 层次
		2008	2009	2010	2008-2009	2010	2008-2009	2010	2008-2009	2010	
		17	北方经济	941	916	876	717	20	271	18	
18	特区经济	1485	1409	1443	1066	88	448	59	394	52	2
19	中国科技投资	276	287	276	190	15	94	12	78	8	2B
20	中国经济问题	80	73	68	51	4	30	4	30	4	1
21	中国城市经济	143	123	1935	88	11	44	9	38	8	2B
22	中国改革	308	191	183	164	34	71	29	65	29	2B
23	广东经济	112	129	144	64	4	31	4	28	3	2B
24	市场论坛	454	486	481	245	8	101	7	87	5	2
25	北方经贸	869	885	840	449	18	168	14	148	13	2
26	环渤海经济瞭望	216	222	195	109	5	41	5	33	5	2B
27	科学发展	13	144	132	38	11	28	8	25	8	2
28	中国科技产业	225	177	116	90	6	47	5	42	4	2B
29	中国集体经济	2232	2733	2886	960	41	417	35	345	28	2
30	边疆经济与文化	943	964	1055	343	28	165	24	134	21	2
31	中国经济周刊	736	571	197	232	27	130	19	111	17	2B
32	国有资产管理	238	242	263	81	5	27	5	22	4	2B
33	宁波经济(三江论坛)	164	159	150	54	4	19	3	18	2	2
34	政策瞭望	197	199	193	65	4	47	2	39	2	2B
35	浙江经济	667	713	406	217	7	114	6	104	6	2B
36	上海经济	78	57	53	21	1	11	1	11	1	2B
37	辽宁经济	876	888	622	227	3	79	1	68	1	2B
38	改革与开放	238	1592	1964	229	20	111	16	97	13	2B
39	上海国资	274	210	165	58	3	23	1	23	1	2B
40	天津经济	225	219	235	51	6	21	5	21	5	2B
41	中国高新区	116	138	141	29	4	16	3	15	3	2B
42	老区建设	552	566	442	128	2	62	2	52	2	2B
43	发展	1128	1221	1210	245	10	103	7	82	5	2
44	山东经济战略研究	180	157	171	35	6	13	6	11	6	2B
45	投资北京	204	184	144	40	4	13	2	12	2	2B
46	沪港经济	268	299	234	34	2	18	2	16	2	2B
47	海峡科技与产业	51	88	109	5		3		2		2
F20/F29(除F23,F25,F27,F293.33) 经济计划与管理											
1	城市规划学刊	103	109	96	454	23	263	14	147	9	2
2	资源科学	270	294	334	1136	63	746	47	320	25	2
3	城市规划	207	183	198	656	65	374	37	180	13	2
4	城市发展研究	208	319	317	827	52	496	40	355	26	2
5	国际城市规划	124	117	113	308	19	171	11	118	6	2
6	城市问题	245	235	228	611	34	306	24	228	20	2
7	数理统计与管理	156	149	134	373	7	197	5	135	3	1
8	现代城市研究	139	181	185	293	15	163	13	100	8	2
9	资源与产业	185	192	194	344	19	193	13	121	11	2



可被引文献量及被引频次 续表35

序号	指标名称 发表年 刊名	可被引文献量			复合统计源引用		期刊综合统计源引用		社科统计源期刊引用		研究层次
		2008	2009	2010	2008-2009	2010	2008-2009	2010	2008-2009	2010	
		10	科技与经济	108	120	136	201	11	106	9	
11	资源开发与市场	368	355	336	544	26	292	20	147	12	2
12	生态经济	475	598	539	720	84	413	75	276	71	2
13	经济数学	69	65	72	83	10	44	9	26	7	1
14	再生资源与循环经济	128	120	122	141	6	82	4	55	3	2B
15	标准科学	194	239	241	241	17	132	13	93	8	2
16	中国人力资源开发	323	337	316	353	11	170	8	163	8	1
17	中国劳动关系学院学报	180	179	178	189	15	72	14	67	14	1
18	海洋开发与管理	305	304	228	288	7	177	7	110	5	2
19	城市	237	205	206	201	16	99	11	80	8	2
20	环境经济	174	178	119	156	4	90	2	72	1	2B
21	北京劳动保障职业学院学报	82	71	65	65	3	23	3	18	3	2
22	中国房地产金融	163	151	149	123	9	45	9	42	9	2B
23	上海节能	107	128	120	88	6	54	4	25	2	2B
24	中国房地产	360	390	320	232	20	81	14	72	11	2B
25	中国劳动	214	208	192	128	7	45	6	41	5	2B
26	海洋信息	40	35	37	21		12		4		2
27	上海城市管理	154	142	133	82	6	27	6	21	6	2
28	人才开发	290	268	151	143	5	59	4	54	4	2B
29	城市管理与科技	132	111	118	62	6	25	4	13	4	2B
30	中华商标	270	231	198	124	8	48	8	40	8	2B
31	高科技与产业化	301	314	253	144	8	63	5	32	4	2B
32	上海房地	257	251	251	119	6	38	4	34	4	2
33	中国工商管理研究	316	318	323	136	2	42	1	41	1	2B
34	中国版权	107	107	81	41	6	13	1	11	1	2B
35	Ecological Economy	56	45	50	19	1	15	1	7	1	2
36	中国人力资源社会保障	154	160	116	57		27		21		2B
37	人才资源开发	534	439	332	176	4	55	3	49	3	2B
38	中国标准化	186	209	192	60	4	34	2	9	1	2B
39	城乡建设	332	297	257	95	6	42	5	32	1	2B
40	住宅产业	256	221	264	70	4	25	4	12	3	2B
41	中国工程咨询	230	169	203	55	2	26	2	16		2B
42	施工企业管理	266	248	121	71	5	17	4	9	2	2B
43	中国质量	274	249	165	64	1	25		11		2B
44	城市公共交通	158	149	152	32	1	15	1	7		2B
45	山东人力资源和社会保障	110	135	149	25	1	12	1	10	1	2B
46	中国房地信息	144	153	169	26	1	8	1	7	1	2B
47	中国食品药品监管	127	162	224	20	3	10	3		2	2B
48	工商行政管理	297	371	466	42	2	10	2	9	1	2B
49	城市开发	626	708	421	59	3	19	3	18	3	2B

可被引文献量及被引频次 续表36

序号	指标名称 发表年 刊名	可被引文献量			复合 统计源引用		期刊综合 统计源引用		社科 统计源期刊引用		研究 层次
		2008	2009	2010	2008-2009	2010	2008-2009	2010	2008-2009	2010	
F23 会计;审计											
1	会计研究	140	158	162	1761	88	1037	70	1019	70	1
2	审计研究	92	92	96	471	33	315	25	312	24	1
3	审计与经济研究	133	107	92	339	30	216	23	211	23	1
4	上海立信会计学院学报	87	81	72	149	6	73	5	69	5	1
5	南京审计学院学报	102	89	74	99	2	55	2	49	2	1
6	财会通讯	784	2675	2654	1753	71	879	43	833	42	2
7	财务与金融	164	119	123	132	8	81	7	75	7	1
8	中国管理信息化	974	1049	1139	927	50	462	41	381	36	1
9	财会研究	699	708	678	623	40	316	30	295	28	1
10	会计之友(上旬刊)	598	580	613	514	28	262	21	247	21	2
11	会计之友(下旬刊)	564	581	604	421	39	217	27	206	25	2
12	财会月刊	1451	1538	1407	1081	49	573	37	544	37	2
13	金融会计	191	177	177	133	16	71	11	69	11	2
14	会计之友(中旬刊)	726	596	613	426	30	242	27	219	27	2
15	国际商务财会	238	297	321	136	11	69	6	64	6	2
16	中国资产评估	155	124	107	68	4	26	1	24		1
17	交通财会	304	338	272	146	15	50	10	42	9	2
18	审计月刊	315	327	274	131	4	61	4	56	2	2
19	中国注册会计师	292	279	158	116	3	57	3	56	3	2
20	中国农业会计	277	318	285	110	3	58	2	54	1	2
21	财务与会计	371	600	226	170	7	117	5	112	5	2
22	审计与理财	332	355	324	114	5	41	3	40	3	2
23	福建财会管理干部学院学报	60	54	49	18	2	6	2	6	2	2
24	商业会计	705	757	918	229	14	113	11	109	11	2
25	绿色财会	244	249	242	77	3	42	3	35	2	2
26	中国总会计师	395	593	561	139	13	72	8	68	7	2
27	西部财会	307	291	291	76		26		25		2
28	中国乡镇企业会计	1460	1321	1339	353	11	170	6	159	5	2
29	预算管理会计	200	190	186	46	3	28	3	28	3	2
30	会计师	270	707	747	93	14	56	12	50	12	2
31	冶金财会	277	267	246	40	3	18	2	16	2	2
32	现代审计与经济	131	132	141	18	1	8	1	7	1	2
F27 企业经济											
1	企业经济	702	685	677	648	35	250	30	218	30	2
2	企业活力	526	380	269	291	10	114	7	98	6	2
3	企业管理	354	403	343	223	14	77	11	66	10	2B
4	沿海企业与科技	788	802	674	319	3	129	3	102		2
5	企业改革与管理	473	429	352	170	5	56	2	51	2	2B
6	经营与管理	441	425	468	160	5	63	4	57	4	2B
7	现代企业	447	387	408	143	2	51		47		2B

可被引文献量及被引频次 续表37

序号	刊名	指标名称		可被引文献量			复合统计源引用		期刊综合统计源引用		社科统计源期刊引用		研究层次
		发表年	2008	2009	2010	2008-2009	2010	2008-2009	2010	2008-2009	2010		
8	天津市经理学院学报		201	195	230	53		23		21		2	
9	上海企业		283	306	266	78	7	28	7	26	6	2B	
10	企业家天地半月刊(理论版)		1866	1951	2012	466	12	196	11	165	11	2	
11	现代企业教育		2137	2233	2035	382	24	190	17	152	13	2	
12	河北企业		573	586	624	93	5	39	5	25	4	2B	
13	中小企业管理与科技(上旬刊)		2370	3266	3097	396	26	179	23	117	14	2	
F3 农业经济													
1	中国农村经济		102	120	115	670	26	451	25	373	24	2	
2	中国土地科学		149	168	164	848	12	536	11	346	9	1	
3	农业经济问题		230	224	218	1125	65	696	54	555	40	2	
4	中国农村观察		53	61	55	250	7	160	6	142	6	1	
5	农业技术经济		99	89	194	338	36	201	26	154	22	2	
6	农业现代化研究		187	178	175	535	20	321	19	141	13	2	
7	中国农业资源与区划		95	93	95	255	14	171	11	89	8	2	
8	林业经济		223	229	314	498	59	349	46	240	34	2	
9	农业科技管理		172	175	170	373	31	306	31	239	27	2	
10	世界农业		240	230	236	484	10	233	7	106	5	2	
11	农村经济		433	406	394	823	48	425	40	335	30	2	
12	林业经济问题		121	117	117	230	1	159	1	99	1	2	
13	国土资源科技管理		184	163	144	261	1	127	1	69	1	2	
14	北京林业大学学报(社会科学版)		68	105	102	130	6	74	4	48	3	1	
15	农业经济		490	480	471	662	48	349	40	244	26	2	
16	中国国土资源经济		181	176	176	241	18	145	17	98	17	2	
17	调研世界		185	196	202	230	10	140	9	120	6	2	
18	农产品质量与安全		65	74	95	81	18	49	16	23	11	2B	
19	国土资源情报		151	131	153	156	7	78	5	50	3	2B	
20	中国林业经济		102	101	104	104		44		30		2	
21	中国渔业经济		124	136	153	126	5	101	5	59	4	2	
22	山东国土资源		253	253	219	234	9	184	9	142	9	2	
23	中国农史		66	64	62	60	3	35	3	28	3	1	
24	山东农业大学学报(社会科学版)		90	107	90	88	1	47	1	38	1	2	
25	中国土地		206	204	195	178	5	89	3	75	3	2B	
26	农业科研经济管理		48	52	51	40	3	32	3	30	1	2B	
27	南方农村		81	133	122	76	3	52	3	32	3	2	
28	北京农业职业学院学报		107	101	102	73	1	47	1	22	1	2	
29	农村经营管理		171	216	181	136	4	88	2	72	1	2B	
30	台湾农业探索		94	98	93	63	2	37	2	32	1	2	
31	农业工程技术(新能源产业)		54	128	151	58	2	45	2	14		2B	
32	农村经济与科技		571	731	790	353	6	143	6	96	4	2	
33	国土资源		167	175	89	88	3	37	2	27	2	2B	
34	古今农业		59	62	56	31	1	16	1	14	1	1	

可被引文献量及被引频次 续表38

序号	指标名称 发表年 刊名	可被引文献量			复合 统计源引用		期刊综合 统计源引用		社科 统计源期刊引用		研究 层次
		2008	2009	2010	2008-2009	2010	2008-2009	2010	2008-2009	2010	
35	新疆农垦经济	187	239	259	105	7	58	7	42	5	2
36	国家林业局管理干部学院学报	56	53	54	23		12		9		2
37	中国林业产业	84	42	15	22		8		3		2B
38	上海农村经济	152	149	117	52		27		17		2B
39	饲料广角	325	322	277	112	9	62	7	1		2
40	粮食问题研究	76	96	91	29		11		7		2
41	国土资源导刊	169	349	120	87	1	43	1	23	1	2
42	农村财政与财务	193	178	179	50	4	22	4	19	3	2B
43	南方国土资源	180	144	100	42	1	22	1	9		2B
44	甘肃农业	537	649	604	141	1	63		26		2
45	中国牧业通讯	416	369	481	92	10	42	7	7	1	2B
46	江苏农村经济	374	388	227	86	5	46	4	26	2	2B
47	当代生态农业	66	98	93	17		9		3		2
48	黑龙江粮食	86	91	58	18	1	9	1	6		2B
49	中国合作经济	106	81	68	18	3	11	3	9	2	2B
50	农场经济管理	245	203	154	42	5	17	5	12	4	2
51	浙江国土资源	172	194	172	31		16		11		2B
52	中国农垦	239	185	175	28	7	14	7	6	1	2B
53	农村.农业.农民(A版)	282	251	163	32	1	13		12		2B
F4 工业经济											
1	中国工业经济	188	181	184	1503	90	935	80	893	77	1
2	能源技术经济	89	90	156	333	59	267	58	232	54	2
3	中国能源	128	134	117	321	22	178	16	103	11	2
4	工业工程与管理	150	146	144	333	10	137	6	88	4	1
5	工业工程	187	168	156	313	2	129	1	74	1	1
6	建筑经济	381	383	372	628	68	295	50	227	33	1
7	工业技术经济	538	493	427	825	29	385	21	321	16	1
8	国际石油经济	174	192	150	248	37	148	34	106	28	2B
9	化学工业	111	105	113	135	4	84	4	13		2B
10	水利经济	127	117	115	144	8	97	6	60	5	2
11	郑州航空工业管理学院学报	188	182	174	201	18	101	16	91	16	2
12	上海医药	170	185	178	185	1	124	1	19		2B
13	新材料产业	140	178	203	159	14	72	12	20	8	2B
14	工程管理学报	143	136	143	134	18	61	16	42	15	1
15	中国药物经济学	81	72	59	72	3	51	3	18	2	2
16	汽车工业研究	145	152	129	128	5	54	3	39	2	2
17	当代石油石化	117	113	117	83	12	61	12	19	7	2
18	煤炭经济研究	423	474	354	283	18	134	15	85	9	2
19	中国乳业	223	227	244	140	2	70	2	18	1	2B
20	冶金管理	172	147	110	98		44		18		2B
21	电器工业	149	171	167	89	1	38	1	15		2B

可被引文献量及被引频次 续表39

序号	指标名称 发表年 刊名	可被引文献量			复合 统计源引用		期刊综合 统计源引用		社科 统计源期刊引用		研究 层次
		2008	2009	2010	2008-2009	2010	2008-2009	2010	2008-2009	2010	
22	世界有色金属	211	217	158	108		46		8		2B
23	冶金经济与管理	88	83	82	40	3	16	3	9	1	2B
24	航空标准化与质量	77	87	90	38	2	19	1	7		2B
25	盐业史研究	35	32	32	14	1	7	1	7	1	1
26	航天工业管理	83	98	97	32	1	10	1	5	1	2B
27	机械工业标准化与质量	116	75	117	33		12		6		2B
28	中国安防	237	213	236	78	2	24	1	9		2B
29	西部资源	72	66	67	22		8		3		2B
30	山东纺织经济	331	379	498	102	6	55	5	38	2	2
31	中国电力企业管理	453	500	549	136	17	55	12	22	8	2B
32	北京石油管理干部学院学报	128	110	107	33		10		9		2B
33	茶业通报	85	79	72	22	1	15		3		2B
34	中国食品工业	207	155	205	46	4	27	3	4	3	2B
35	中国纤检	288	244	429	65	13	33	10	10	5	2B
36	石油工业技术监督	200	217	188	45	2	26	2	13	1	2B
37	石油商技	114	108	109	23	3	18	3	6	1	2B
38	国防科技工业	111	129	116	23	5	14	5	11	4	2B
39	建材发展导向	99	101	90	19	1	8	1	4		2B
40	广西电业	225	197	181	36		14		6		2B
41	内蒙古煤炭经济	283	281	335	46	3	20	2	15	2	2
42	商用汽车	120	181	152	24	4	11	3	1		2B
43	化工管理	196	229	239	34	5	20	5	9	1	2B
44	石油化工管理干部学院学报	90	103	95	15		7		5		2
45	建筑	496	519	599	79	5	40	4	15		2B
46	冶金财会	277	267	246	40	3	18	2	16	2	2
47	中国石化	377	425	215	53		20		15		2B
48	中国水能及电气化	123	160	148	17	9	10	9	5	7	2B
49	中国石油企业	460	455	360	43	6	16	5	9	2	2B
50	中国核工业	104	86	97	8		5		3		2B
51	中国煤炭工业	324	299	328	11	2	7	2	5	2	2B
F7(除F713.8,F719) 贸易经济											
1	国际贸易问题	235	214	199	1112	39	596	32	569	30	1
2	国际贸易	150	153	153	613	45	308	38	298	38	2
3	财贸经济	247	254	241	768	53	460	50	447	48	1
4	商业经济与管理	148	154	156	373	25	185	13	167	13	1
5	国际商务(对外经济贸易大学学报)	99	88	81	215	11	154	8	152	8	2
6	消费经济	153	163	152	329	20	179	18	162	16	1
7	国际经贸探索	192	182	163	369	16	171	12	164	12	2
8	北京工商大学学报(社会科学版)	141	138	130	263	5	126	4	119	4	1
9	世界贸易组织动态与研究	77	69	59	121	8	41	7	40	7	2
10	中国流通经济	267	256	242	422	49	230	32	195	25	1

可被引文献量及被引频次 续表40

序号	指标名称 发表年 刊名	可被引文献量			复合 统计源引用		期刊综合 统计源引用		社科 统计源期刊引用		研究 层次
		2008	2009	2010	2008-2009	2010	2008-2009	2010	2008-2009	2010	
11	商业研究	709	731	559	1124	51	512	34	448	32	1
12	国际经济合作	227	231	230	331	23	149	19	136	19	2
13	国际商务研究	83	62	55	100	7	55	5	55	5	2
14	时代经贸	49	62	49	69	4	27	4	21	3	2B
15	价格月刊	388	349	277	393	12	159	9	130	9	2
16	价格理论与实践	456	468	434	474	108	313	100	288	96	2
17	商业时代	2006	2281	2509	1843	114	762	80	668	68	1
18	俄罗斯中亚东欧市场	104	105	109	89	10	36	10	34	9	2
19	上海商学院学报	154	147	126	123	2	54	2	48	2	1
20	中国物价	237	220	218	175	7	86	4	77	3	2
21	对外经贸实务	325	333	316	249	29	134	22	123	20	2
22	黑龙江对外经贸	693	771	786	506	25	183	17	169	15	2
23	江苏商论	803	736	676	522	21	248	18	221	17	2
24	北京财贸职业学院学报	51	50	50	34	1	13	1	10		2
25	商场现代化	9933	5626	4786	4530	53	1495	42	1223	38	2
26	中国经贸导刊	438	1094	1721	436	76	228	61	201	50	2B
27	中国市场	2227	1426	2399	958	32	406	25	338	19	2
28	市场经济与价格	151	144	142	76	4	35	3	30	2	2
29	市场研究	205	207	192	100	3	40	2	35	2	2B
30	电子商务	215	374	505	141	12	75	10	60	9	2B
31	技术与市场	645	792	919	274	15	107	11	71	7	2B
32	武汉商业服务学院学报	109	111	157	41	4	18	4	17	3	2
33	中国检验检疫	200	196	196	69	3	26	3	10	1	2B
34	现代商业	5020	5168	5044	1555	59	572	48	473	42	2
35	价格与市场	175	180	188	37	2	15	1	13	1	2B
36	中国合作经济	106	81	68	18	3	11	3	9	2	2B
F719,F713.8,F293.33,F25,F49,F5,F6 流通与服务											
1	旅游学刊	251	242	227	1181	83	698	70	602	61	1
2	旅游科学	82	75	63	265	6	158	6	135	6	1
3	旅游论坛	199	189	157	389	5	220	3	182	2	1
4	北京第二外国语学院学报	167	154	145	255	8	143	6	125	5	1
5	综合运输	234	227	220	306	47	134	38	97	34	2
6	物流科技	546	544	555	644	32	286	25	203	21	1
7	物流技术	625	748	970	778	25	302	19	211	16	1
8	铁道运输与经济	358	346	279	383	27	135	13	52	8	1
9	通信管理与技术	101	101	92	104	3	27	2	13	1	2B
10	旅游研究	112	71	66	93	2	54	2	46	2	1
11	水运管理	131	149	144	115	3	46	3	31	2	2B
12	铁道经济研究	60	62	66	47	9	16	6	11	4	2
13	物流工程与管理	728	694	792	492	25	232	22	168	17	2
14	中国广告	231	182	162	122	6	36	6	35	6	2B

可被引文献量及被引频次 续表41

序号	刊名	指标名称		可被引文献量			复合统计源引用		期刊综合统计源引用		社科统计源期刊引用		研究层次
		发表年	2008	2009	2010	2008-2009	2010	2008-2009	2010	2008-2009	2010		
												2008	
15	港口经济		233	224	224	131	8	67	7	61	5	2B	
16	铁道货运		174	172	155	97	2	27	1	11	1	2	
17	交通企业管理		442	433	418	241	10	92	6	68	5	2	
18	中国水运		329	364	379	183	9	59	7	28	6	2B	
19	中国物流与采购		426	438	289	226	24	116	18	89	15	2B	
20	物流技术与应用		192	191	183	99	5	50	3	27	2	2B	
21	中国民用航空		234	179	254	103	2	40	2	20		2B	
22	中国港口		210	181	210	87	1	42	1	31	1	2B	
23	饭店现代化		80	67	59	30		14		13		2B	
24	中国储运		226	231	205	86	1	41	1	32	1	2B	
25	世界电信		87	47	121	18	2	3		1		2B	
26	铁路采购与物流		257	245	211	59	5	25	5	19	5	2B	
27	珠江水运		164	175	254	39		11		4		2B	
28	邮政研究		122	121	128	25		7		4		2	
29	现代物业		386	308	256	69	1	24	1	22	1	2B	
30	广告大观(综合版)		519	567	537	104	1	44		39		2B	
31	河北旅游职业学院学报		225	146	139	35	4	21	4	18	4	2	
32	中国邮政		153	175	199	21	1	4		2		2B	
33	中国物业管理		232	176	172	22	3	6	2	5	2	2B	
F81 财政													
1	财贸经济		247	254	241	768	53	460	50	447	48	1	
2	财经理论与实践		159	160	153	488	14	248	9	236	8	1	
3	中央财经大学学报		215	223	215	549	17	275	12	261	11	1	
4	税务研究		343	320	311	751	58	399	48	392	45	2	
5	税务与经济		143	132	128	306	15	145	10	138	10	1	
6	财政研究		269	272	259	538	26	301	23	283	22	1	
7	涉外税务		215	221	217	285	20	138	17	137	17	2	
8	地方财政研究		195	220	206	229	23	126	21	116	21	2	
9	山西财政税务专科学校学报		116	124	123	71		34		30		2	
10	中国政府采购		148	155	273	77	10	37	6	24	5	2B	
11	扬州大学税务学院学报		83	116	117	39	2	15	1	15	1	1	
12	中国税务		203	215	162	80	5	29	4	29	4	2	
13	湖南税务高等专科学校学报		109	117	112	33	3	13	3	12	3	1	
14	农村财政与财务		193	178	179	50	4	22	4	19	3	2B	
15	河南财政税务高等专科学校学报		181	191	192	50	1	22	1	19	1	2	
16	财政监督		810	814	695	211	4	90	3	86	3	2	
17	预算管理与会计		200	190	186	46	3	28	3	28	3	2	
18	中国财政		669	684	385	149	15	90	14	79	13	2B	
19	山西财税		183	185	221	18	4	8	4	7	4	2B	

可被引文献量及被引频次 续表42

序号	指标名称 发表年 刊名	可被引文献量			复合 统计源引用		期刊综合 统计源引用		社科 统计源期刊引用		研究 层次
		2008	2009	2010	2008-2009	2010	2008-2009	2010	2008-2009	2010	
		F82/F84 货币/金融、银行/保险									
1	金融研究	197	186	173	1311	28	752	26	734	26	1
2	国际金融研究	127	143	142	856	71	403	58	395	58	1
3	证券市场导报	136	138	142	439	15	176	9	172	9	1
4	财经理论与实践	159	160	153	488	14	248	9	236	8	1
5	上海金融	258	263	253	652	24	316	17	310	17	2
6	广东金融学院学报	84	77	70	182	22	95	16	95	16	1
7	金融论坛	123	142	144	287	9	111	9	109	9	1
8	保险研究	284	221	223	540	20	276	18	265	18	1
9	金融理论与实践	353	345	332	722	47	295	39	284	39	1
10	新金融	168	166	161	324	17	131	13	130	13	2
11	中国金融	819	798	838	1267	234	638	183	618	182	2
12	南方金融	261	247	262	395	9	166	9	159	9	2
13	金融发展研究	304	307	270	414	23	184	22	177	22	2
14	金融与经济	376	375	340	451	40	205	37	190	36	2
15	海南金融	255	258	254	303	21	115	13	107	13	2
16	金融教学与研究	146	137	126	163	5	70	4	69	4	2
17	中国货币市场	171	133	132	173	19	67	17	65	17	2B
18	武汉金融	334	326	319	359	29	166	24	162	22	2
19	征信	190	156	168	173	28	71	27	68	27	2
20	上海金融学院学报	88	81	80	81	1	32	1	30	1	1
21	银行家	429	448	384	407	40	185	38	177	38	2B
22	农村金融研究	204	201	174	182	12	85	12	83	12	2
23	西南金融	312	296	284	271	18	129	15	127	14	2
24	区域金融研究	245	264	217	223	11	105	10	100	10	2
25	金融纵横	221	241	224	199	14	86	9	84	8	2
26	浙江金融	420	398	353	352	13	142	10	134	8	2
27	福建金融	209	208	204	164	4	89	4	88	4	2
28	中国房地产金融	163	151	149	123	9	45	9	42	9	2B
29	中国保险	170	186	169	131	8	48	8	43	8	2B
30	金融会计	191	177	177	133	16	71	11	69	11	2
31	福建金融管理干部学院学报	70	69	68	50		22		21		2
32	华北金融	286	294	264	206	11	84	8	76	8	2
33	上海保险	212	213	193	144	7	61	4	54	4	2
34	保险职业学院学报	131	142	137	81	4	42	3	39	3	2
35	西部金融	585	537	416	313	55	197	53	192	53	2
36	江西金融职工大学学报	351	283	292	159	14	83	13	74	13	2
37	投资研究	105	147	156	62	11	32	7	32	7	1
38	中国农业银行武汉培训学院学报	248	185	163	94	3	37	2	33	2	2
39	中国钱币	75	65	61	29	1	25	1	25	1	1



可被引文献量及被引频次 续表43

序号	指标名称 发表年 刊名	可被引文献量			复合 统计源引用		期刊综合 统计源引用		社科 统计源期刊引用		研究 层次
		2008	2009	2010	2008-2009	2010	2008-2009	2010	2008-2009	2010	
		40	金融经济	1630	1487	1077	636	11	257	7	
41	时代金融	900	1066	1101	400	14	164	12	148	9	2
42	哈尔滨金融高等专科学校学报	141	136	175	53		21		17		2
43	河北金融	330	327	332	117	5	49	5	43	5	2
44	金卡工程(经济与法)	1099	2658	3510	636	57	162	30	141	28	2B
45	现代金融	322	359	359	114	6	34	2	31	1	2
46	资本市场	252	292	165	90	19	33	12	31	12	2B
47	中国金融电脑	279	284	242	92	2	23	2	8	2	2
48	甘肃金融	318	383	394	112	11	50	11	47	10	2
49	产权导刊	263	246	227	80	7	32	6	29	6	2B
50	中国农村信用合作	270	260	269	72	14	28	11	27	9	2B
51	金融管理与研究	220	215	140	58		22		21		2
52	金融电子化	430	412	373	105	1	28	1	17	1	2B
53	中国城市金融	130	95	134	27	2	9		9		2B
54	黑龙江金融	342	437	334	91	2	43	1	41		2
55	长春金融高等专科学校学报	106	119	120	26	1	10	1	9	1	2
56	青海金融	289	273	254	54	3	33	2	33	2	2
57	农业发展与金融	315	277	283	46	5	21	5	16	5	2B
58	内蒙古金融研究	308	341	349	43	6	30	4	27	4	2
G0,G1,G24,G26 文化与博物馆学											
1	文化遗产	90	85	85	93	2	49	1	48	1	1
2	读书	252	270	214	273	43	174	33	169	31	1
3	中国博物馆	75	53	98	67	1	13	1	12	1	1
4	故宫博物院院刊	61	65	66	49	5	23	4	22	4	1
5	中国文化研究	103	99	108	56	1	25		25		1
6	文化学刊	198	243	225	113	10	44	9	43	9	1
7	中华文化论坛	115	141	151	62	4	31	3	27	3	1
8	粤海风	98	110	125	49	3	24	3	24	3	1
9	东南文化	98	129	128	47	4	25	4	21	4	1
10	船山学刊	243	254	243	100		43		41		1
11	文博	108	150	114	50	2	23	2	22	1	1
12	中国文化	34	30	35	12	3	5	1	5	1	1
13	中国图书评论	275	269	304	87		57		55		1
14	书屋	223	216	212	58	9	33	6	33	6	1
15	寻根	170	165	107	33		21		21		1
16	博览群书	277	290	233	31	4	19	4	19	4	1
G2(除G24,G25,G26,G27) 信息与新闻出版学											
1	编辑学报	247	233	223	664	65	557	48	471	33	2
2	新闻大学	108	98	92	275	9	135	7	132	7	1
3	国际新闻界	207	308	248	577	24	295	22	293	21	1
4	新闻与传播研究	83	91	85	191	12	93	11	93	11	1

可被引文献量及被引频次 续表44

序号	指标名称 发表年 刊名	可被引文献量			复合 统计源引用		期刊综合 统计源引用		社科 统计源期刊引用		研究 层次
		2008	2009	2010	2008-2009	2010	2008-2009	2010	2008-2009	2010	
5	中国科技期刊研究	287	304	243	565	68	496	58	427	45	2
6	当代传播	289	246	241	446	11	179	8	176	8	1
7	现代传播(中国传媒大学学报)	340	372	570	556	60	264	47	260	47	1
8	新闻记者	299	299	292	416	54	181	42	178	42	2
9	传媒	261	253	223	333	12	119	6	115	6	2
10	出版科学	129	169	147	185	9	115	7	110	7	2
11	出版发行研究	267	282	292	340	24	220	24	214	24	2
12	现代出版	105	51	34	89		46		44		2
13	新闻界	452	506	518	510	10	165	8	154	7	2
14	中国出版	288	326	524	301	44	186	39	185	39	2
15	中国编辑	162	148	126	143	11	98	10	95	10	2
16	编辑之友	224	356	433	264	26	178	18	173	17	2
17	东南传播	845	827	682	682	30	204	22	193	22	2
18	科技与出版	334	281	241	250	21	180	17	173	16	2
19	今传媒	393	450	668	333	21	117	17	113	17	2
20	新闻与写作	281	332	294	233	27	96	21	95	21	2
21	北京印刷学院学报	127	130	136	85	1	42		30		1
22	传媒观察	326	307	293	208	21	77	14	76	13	2
23	浙江传媒学院学报	152	169	150	104	3	58	3	56	3	1
24	电视研究	318	294	275	194	13	79	6	76	5	2
25	湖南大众传媒职业技术学院学报	205	209	206	130	6	53	6	50	5	2
26	新闻知识	469	537	520	302	9	87	7	84	7	2
27	新闻战线	431	415	342	236	25	101	18	99	18	2
28	现代视听	309	278	259	162	7	50	3	48	2	2
29	中国广播电视学刊	491	491	462	258	16	118	16	115	16	2
30	编辑学刊	141	140	109	69	8	39	7	37	7	2
31	出版广角	257	276	238	130	5	73	5	70	5	2
32	视听界	279	266	246	131	3	37	2	36	2	2
33	青年记者	1907	1927	1541	905	43	286	24	279	24	2
34	中国报业	253	257	209	115	10	29	7	29	7	2
35	中国记者	546	523	494	237	40	94	28	90	28	2
36	新闻爱好者	517	1813	2177	417	38	133	26	127	24	2
37	新闻实践	347	392	398	123	15	47	11	47	11	2
38	声屏世界	451	420	420	133	5	44	5	42	4	2
39	新闻前哨	527	563	528	161	10	56	5	55	5	2
40	当代电视	433	449	428	121	19	41	13	41	13	2
41	新闻窗	391	386	426	88	1	30	1	30	1	2
42	采写编	205	205	166	40	1	12		12		2
43	记者摇篮	731	792	503	81		21		21		2
G25,G35 图书馆学;情报学											
1	中国图书馆学报	133	99	90	562	35	466	33	452	33	2
2	大学图书馆学报	136	128	136	552	13	480	12	462	11	2

可被引文献量及被引频次 续表45

序号	指标名称 发表年 刊名	可被引文献量			复合统计源引用		期刊综合统计源引用		社科统计源期刊引用		研究层次
		2008	2009	2010	2008-2009	2010	2008-2009	2010	2008-2009	2010	
		3	情报学报	136	130	152	347	30	226	26	
4	情报理论与实践	236	385	367	749	48	520	41	471	39	2
5	图书情报知识	135	139	118	310	10	235	10	225	9	2
6	情报杂志	599	573	538	1306	90	799	75	711	65	2
7	图书情报工作	445	821	795	1396	65	1061	63	1020	61	2
8	图书与情报	203	209	216	447	22	344	18	316	18	2
9	情报科学	407	410	406	868	30	566	18	508	16	2
10	现代图书情报技术	217	196	179	414	10	274	10	218	10	2
11	图书馆学研究	346	327	606	635	44	482	41	444	38	2
12	图书馆建设	402	379	378	717	51	610	48	593	46	2
13	国家图书馆学刊	89	77	70	150	12	127	10	124	10	2
14	图书馆杂志	299	263	266	499	31	409	28	397	27	2
15	图书馆论坛	338	348	354	594	16	512	16	490	16	2
16	情报资料工作	168	163	150	268	15	220	15	213	13	2
17	图书馆工作与研究	405	409	363	584	35	505	33	466	32	2
18	图书馆	303	311	318	427	31	366	28	345	28	2
19	现代情报	913	775	590	1064	43	765	40	637	34	2
20	图书馆理论与实践	315	382	384	426	22	348	22	331	22	2
21	数字图书馆论坛	145	157	134	170	4	131	4	119	4	2
22	高校图书馆工作	178	204	169	205	13	177	13	166	13	2
23	图书馆学刊	313	484	515	398	18	325	18	307	17	2
24	大学图书情报学刊	161	162	157	156	6	125	6	113	5	2
25	四川图书馆学报	130	131	131	125	6	107	6	106	6	2
26	新世纪图书馆	202	196	187	189	8	146	6	140	5	2
27	情报探索	643	603	571	506	18	355	12	304	10	2
28	江西图书馆学刊	238	234	162	170	10	128	9	116	9	2
29	晋图学刊	155	151	154	87	7	64	5	59	4	2
30	中华医学图书情报杂志	190	172	288	92	5	74	4	34	1	2
31	图书馆界	117	126	190	60	6	56	3	53	3	2
32	农业图书情报学刊	756	892	1181	403	35	301	30	253	23	2
33	山东图书馆学刊	145	186	179	79	3	65	2	64	1	2
34	文献	103	99	101	48	3	29	3	26	3	2
35	医学信息学杂志	296	303	294	142	11	107	9	58	5	2
36	古籍整理研究学刊	118	128	128	58	3	25	3	25	3	2
37	科技情报开发与经济	4687	4091	3698	1847	95	1008	68	642	39	2
38	中国典籍与文化	96	79	94	36	1	17		16		2
39	河南图书馆学刊	287	329	338	108	8	82	6	77	6	2
40	河北科技图苑	209	212	171	56	2	50	2	43	1	2
G27 档案学											
1	档案学通讯	171	157	162	262	11	150	7	147	7	2
2	档案学研究	99	115	133	118	14	68	8	62	8	2
3	山西档案	116	103	92	57	2	29	2	27	2	2

可被引文献量及被引频次 续表46

序号	刊名	指标名称		可被引文献量			复合统计源引用		期刊综合统计源引用		社科统计源期刊引用		研究层次
		发表年	2008	2009	2010	2008-2009	2010	2008-2009	2010	2008-2009	2010		
												2008	
4	数字与缩微影像		51	73	58	31		17		16		2	
5	档案管理		235	227	220	105	2	75	2	68	1	2	
6	中国档案		256	249	234	114	25	60	18	58	16	2	
7	档案		157	149	134	56	3	28	2	25	2	2	
8	兰台世界		1306	1195	1129	413	13	255	10	230	10	2	
9	云南档案		346	306	294	79	2	55	2	47	2	2	
10	机电兵船档案		166	163	187	30		21		17		2	
11	陕西档案		137	118	93	17		13		12		2	
12	山东档案		206	201	207	22		12		11		2	
13	城建档案		213	222	220	23	1	12	1	8	1	2	
G3(除G35) 科学学与科研事业													
1	科研管理		160	150	145	706	32	372	20	347	18	2	
2	中国软科学		249	274	255	939	66	556	50	496	46	1	
3	科学学研究		206	284	262	779	35	415	23	383	22	1	
4	研究与发展管理		126	96	100	352	6	183	3	161	1	2	
5	科学学与科学技术管理		467	433	400	1314	45	660	23	608	21	2	
6	科学对社会的影响		54	58	52	155	5	93	3	72	3	1	
7	软科学		379	357	360	912	38	425	22	380	18	1	
8	中国科技论坛		379	349	332	794	42	451	32	406	27	1	
9	中国科学院院刊		84	92	94	185	21	116	17	62	9	2	
10	科学管理研究		188	166	160	336	18	168	13	152	11	1	
11	中国科学基金		91	79	84	154	15	120	14	80	10	2B	
12	科技与经济		108	120	136	201	11	106	9	96	7	1	
13	科技进步与对策		665	1028	914	1409	83	711	55	619	48	1	
14	科技管理研究		1407	1809	1773	2392	121	1258	87	1075	69	2	
15	科普研究		74	90	98	114	10	65	8	53	8	1	
16	科技与管理		241	242	214	300	18	146	14	122	8	2	
17	技术与创新管理		198	244	209	199	8	107	5	78	3	2	
18	中国科技资源导刊		84	85	79	76	12	59	12	43	10	2	
19	科学与管理		189	132	118	140	5	61	5	50	3	2	
20	农业科研经济管理		48	52	51	40	3	32	3	30	1	2B	
21	中国高校科技与产业化		216	243	243	159	15	99	15	81	12	2	
22	未来与发展		222	278	310	167	32	82	25	70	25	1	
23	学会		211	201	167	114	8	52	5	45	5	2B	
24	科学文化评论		60	62	60	32	1	18	1	16	1	1	
25	中国发明与专利		133	119	209	64	1	17	1	11	1	2B	
26	高科技与产业化		301	314	253	144	8	63	5	32	4	2B	
27	创新科技		58	50	101	23	2	17	2	16	1	2B	
28	厦门科技		99	105	108	33		14		8		2B	
29	江苏科技信息		211	223	229	64	9	41	5	31	4	2	
30	科学咨询(决策管理)		1045	1039	1159	268	11	140	9	92	5	2	

可被引文献量及被引频次 续表47

序号	指标名称 发表年 刊名	可被引文献量			复合 统计源引用		期刊综合 统计源引用		社科 统计源期刊引用		研究 层次
		2008	2009	2010	2008-2009	2010	2008-2009	2010	2008-2009	2010	
31	海峡科学	490	500	582	128	6	66	4	18	3	2
32	杭州科技	58	53	58	14	3	10	3	7	1	2B
33	云南科技管理	131	112	177	30	1	18	1	15	1	2B
34	中国科技财富	674	2078	123	109	9	45	7	30	4	2B
G4/G7 教育											
1	外语界	87	84	82	528	35	440	35	418	35	2
2	教育研究	259	234	237	1351	63	834	55	810	53	1
3	高等教育研究	227	213	225	922	58	619	49	575	47	1
4	北京大学教育评论	66	62	57	261	24	149	23	148	22	1
5	高等工程教育研究	177	167	155	598	47	469	42	374	37	2
6	中国高教研究	404	384	360	1292	95	976	93	836	84	1
7	教师教育研究	98	93	93	308	19	157	13	150	13	1
8	开放教育研究	126	116	111	379	22	240	18	225	16	1
9	实验室研究与探索#	417	519	512	1465	108	1406	103			2
10	语言教学与研究	77	79	80	238	11	86	8	84	8	2
11	远程教育杂志	110	106	104	326	25	174	23	163	22	1
12	中国远程教育	188	182	177	537	33	354	30	325	29	1
13	外语教学理论与实践	66	53	56	171	4	113	4	111	4	2
14	清华大学教育研究	109	112	110	311	22	201	19	181	15	1
15	电化教育研究	252	324	285	771	44	480	39	420	34	1
16	外语电化教学	84	90	87	231	12	195	12	181	12	2
17	实验技术与管理#	363	422	485	1026	62	951	59			2
18	高教探索	192	179	178	482	23	294	21	262	20	1
19	思想理论教育导刊	258	352	323	778	58	541	55	527	53	1
20	中国高等教育	541	537	533	1304	146	1047	137	902	119	1
21	中国电化教育	346	335	321	812	44	489	43	421	40	1
22	华东师范大学学报(教育科学版)	51	47	50	116	7	59	5	54	5	1
23	复旦教育论坛	120	107	108	261	15	155	14	142	13	1
24	教育与经济	57	58	56	132	4	67	3	64	3	2
25	思想政治教育研究	235	241	241	534	25	326	24	314	23	1
26	教育科学	122	115	113	265	10	132	10	120	10	1
27	教育发展研究	460	476	418	1042	58	561	53	534	53	1
28	全球教育展望	225	214	219	483	28	195	20	189	20	2
29	中国大学教学	371	365	359	801	45	699	44	560	36	2
30	比较教育研究	216	219	217	466	23	246	15	235	14	2
31	中国特殊教育	208	211	217	425	30	260	28	231	27	1
32	教育学报	85	104	107	191	5	99	3	97	3	1
33	课程·教材·教法	222	218	240	443	48	214	37	210	36	2
34	现代教育技术	365	426	446	789	53	438	44	342	36	2
35	现代大学教育	126	122	121	247	14	166	13	158	13	1
36	实验科学与技术#	153	163	259	303	40	283	39			2

可被引文献量及被引频次 续表48

序号	指标名称 发表年 刊名	可被引文献量			复合 统计源引用		期刊综合 统计源引用		社科 统计源期刊引用		研究 层次
		2008	2009	2010	2008-2009	2010	2008-2009	2010	2008-2009	2010	
37	江苏高教	367	352	346	666	45	454	39	425	33	1
38	数学教育学报	168	160	165	298	17	207	17	195	15	2
39	思想教育研究	271	321	357	520	33	318	26	292	25	1
40	学前教育研究	234	192	193	359	16	195	16	191	16	1
41	学位与研究生教育	216	208	195	354	17	260	17	237	15	1
42	国家教育行政学院学报	235	235	235	381	32	224	28	211	26	2
43	教育财会研究	92	86	95	139	7	97	6	95	4	2
44	高教发展与评估	115	105	103	170	11	108	8	99	5	1
45	实验室科学#	287	245	188	402	21	375	21			2B
46	教育科学研究	179	231	232	307	26	126	20	123	19	1
47	教育研究与实验	86	121	125	154	11	83	10	80	9	1
48	中国教育学刊	272	336	336	449	21	222	16	207	15	1
49	外国教育研究	236	219	213	334	10	147	6	143	6	2
50	大学教育科学	161	129	132	212	26	144	25	130	24	1
51	高校教育管理	111	115	118	164	10	97	9	85	8	1
52	外国中小学教育	168	171	163	232	12	88	11	85	11	2
53	大学化学	102	104	126	138	3	112	3	42	1	2B
54	民族教育研究	148	146	146	194	5	96	5	86	5	2
55	合肥工业大学学报(社会科学版)#	66	66	83	86	4	69	4			1
56	教育探索	825	827	801	1056	47	662	40	590	34	1
57	医学教育探索	576	588	613	733	37	689	37	445	24	2
58	中国高等医学教育	687	737	895	895	60	810	57	487	35	2
59	黑龙江高教研究	724	799	694	944	66	598	59	532	50	1
60	现代远程教育研究	105	96	87	124	39	75	37	65	32	1
61	高校理论战线	169	183	162	216	20	135	19	128	19	1
62	宁波大学学报(教育科学版)	226	214	185	269	6	141	6	115	3	2
63	教育与现代化	57	56	83	68	7	45	6	43	6	1
64	现代远距离教育	151	135	115	169	14	118	13	106	9	1
65	中华护理教育	122	220	217	202	13	182	12	82	6	2
66	高等理科教育	274	258	175	314	9	269	7	170	5	2
67	理工高教研究	265	244	242	293	16	214	14	167	10	2
68	教育学术月刊	388	429	425	471	21	261	20	248	18	1
69	当代教师教育	77	76	78	88	2	34	2	33	2	1
70	中国职业技术教育	802	862	901	950	85	705	81	636	66	2
71	高教论坛	379	490	502	493	55	406	50	296	35	2
72	长春大学学报#	63	66	85	73	4	52	4			1
73	物理实验	154	152	157	172	6	149	6	100	5	2B
74	当代教育与文化	77	128	130	115	8	66	7	62	7	2
75	化工高等教育	197	175	179	208	16	183	16	107	7	2
76	中国地质教育	140	179	136	177	8	157	8	134	6	2
77	思想理论教育	509	492	461	552	18	309	16	295	15	1

可被引文献量及被引频次 续表49

序号	指标名称 发表年 刊名	可被引文献量			复合统计源引用		期刊综合统计源引用		社科统计源期刊引用		研究层次
		2008	2009	2010	2008-2009	2010	2008-2009	2010	2008-2009	2010	
78	湖南师范大学教育科学学报	201	188	192	212	24	106	22	98	21	1
79	现代教育管理	512	449	425	515	28	304	27	276	25	1
80	高等农业教育	328	326	329	344	16	239	14	179	9	2
81	山东外语教学	130	129	121	135	5	95	5	90	5	2
82	扬州大学学报(高教研究版)	154	154	151	160	5	102	5	85	5	1
83	河北师范大学学报(教育科学版)	424	364	317	406	23	226	22	210	20	1
84	电气电子教学学报	258	283	261	278	4	243	4	108	2	2
85	现代教育科学	623	625	655	629	40	397	35	365	32	1
86	中国林业教育	142	134	137	134	5	111	5	78	3	2
87	云南师范大学学报 (对外汉语教学与研究版)	109	102	93	102	3	26	2	26	2	2
88	中国俄语教学	68	84	83	73	6	48	6	48	6	2
89	化学教育	373	380	371	361	26	256	24	211	21	2
90	药学教育	127	118	122	117	5	106	5	66	5	2
91	教育评论	281	298	291	276	10	172	8	155	7	1
92	计算机教育	1116	1221	1020	1111	164	1056	159	713	94	2
93	高等教育研究学报	147	144	160	138	6	122	6	84	5	2
94	集美大学学报(教育科学版)	81	84	101	78	4	39	4	35	4	2
95	沈阳农业大学学报(社会科学版)#	71	60	51	61	2	43	2			1
96	沈阳师范大学学报(社会科学版)#	69	69	69	64	2	37	1			1
97	职业技术教育	1028	848	645	869	72	688	66	597	50	2
98	职教论坛	445	815	1052	580	71	432	67	392	62	1
99	长春工业大学学报(高教研究版)	141	157	183	135		81		67		1
100	内江师范学院学报#	68	57	325	56	8	48	8			1
101	黑龙江教育(高教研究与评估)	473	477	488	419	22	316	20	257	11	1
102	山西财经大学学报(高等教育版)	97	87	85	81	5	43	5	42	5	1
103	高等建筑教育	268	261	263	231	8	194	7	143	4	2
104	教学研究	169	147	147	138	5	100	4	81	2	2
105	西北医学教育	627	639	496	546	33	496	33	317	25	2
106	武汉职业技术学院学报#	93	86	72	77	3	65	3			1
107	学校党建与思想教育	390	1380	1476	747	111	476	95	443	84	1
108	安徽工业大学学报(社会科学版)#	107	107	129	88		62				1
109	西南农业大学学报(社会科学版)#	100	90	114	78	9	53	7			1
110	教育理论与实践	973	763	719	710	40	369	33	338	30	1
111	辽宁工业大学学报(社会科学版)#	100	96	99	80	3	62	3			1
112	继续教育研究	872	829	830	690	59	426	54	375	45	1
113	大学物理	191	219	211	163	17	138	17	61	12	2B
114	南京中医药大学学报(社会科学版)	61	60	67	48	1	24	1	10	1	2
115	高等职业教育(天津职业大学学报)	173	170	169	136	11	107	10	87	10	2
116	成人教育	530	517	509	409	37	253	36	236	30	1
117	上海教育科研	431	423	404	329	13	162	12	157	12	1
118	当代教育论坛(上半月刊)	688	606	649	492	20	256	18	231	16	1

可被引文献量及被引频次 续表50

序号	指标名称 发表年 刊名	可被引文献量			复合 统计源引用		期刊综合 统计源引用		社科 统计源期刊引用		研究 层次
		2008	2009	2010	2008-2009	2010	2008-2009	2010	2008-2009	2010	
		119	煤炭高等教育	245	245	236	184	8	100	7	
120	经济与社会发展#	163	193	181	133	4	96	4			1
121	湖北经济学院学报(人文社会科学版)#	207	228	201	162	8	95	7			1
122	河北农业大学学报(农林教育版)	135	148	166	105	4	75	4	57	3	2
123	重庆教育学院学报#	87	72	88	59	2	33	2			1
124	职业教育研究	1163	1098	1068	833	49	609	46	483	33	2
125	中国农业教育	130	124	123	93	6	57	5	49	5	2
126	教育与教学研究	543	516	516	386	19	229	19	189	12	2
127	重庆科技学院学报(社会科学版)#	216	251	349	169	13	106	13			1
128	大学物理实验	124	122	198	87	4	78	4	32		2B
129	中国医学教育技术	197	198	212	140	14	115	13	70	8	2
130	辽宁医学院学报(社会科学版)#	68	65	79	47	2	31	2			1
131	教育与职业	2488	2433	2301	1717	130	1276	120	1114	95	1
132	大学(学术版)	202	169	169	129	11	61	11	55	11	1
133	沈阳教育学院学报	199	200	198	139	8	67	8	55	5	1
134	社科纵横#	129	138	153	93	7	55	6			1
135	中国高校科技与产业化	216	243	243	159	15	99	15	81	12	2
136	教育导刊	268	266	362	182	15	99	14	91	13	1
137	生物学通报	289	283	266	193	12	114	11	36	6	2B
138	山西医科大学学报(基础医学教育版)	364	360	491	241	47	227	46	166	36	2
139	北京教育学院学报(自然科学版)	56	59	57	38	2	21	2	6	1	2
140	东北农业大学学报(社会科学版)#	79	84	65	53	3	41	3			1
141	航海教育研究	162	171	162	108	6	82	6	71	5	2
142	天津师范大学学报(基础教育版)	68	68	68	44		16		16		2
143	山西高等学校社会科学学报#	152	136	140	93	5	57	5			1
144	湖南第一师范学院学报#	83	104	77	60		44				1
145	黑龙江教育学院学报#	325	360	353	218	13	98	11			1
146	职教通讯	409	382	385	249	6	143	6	129	6	2
147	天津职业院校联合学报#	97	130	129	71	7	58	7			1
148	宿州学院学报#	54	84	130	43	3	38	3			1
149	北京工业职业技术学院学报	146	148	137	91	5	40	5	23	3	2
150	淮北煤炭师范学院学报(哲学社会科学版)#	54	69	56	38	1	22	1			1
151	江苏广播电视大学学报#	75	81	82	48	5	39	5			1
152	中国冶金教育	174	172	188	106	4	84	4	58	3	2
153	广州广播电视大学学报#	71	63	81	41	6	24	5			1
154	河北大学成人教育学院学报	212	181	194	120	6	72	6	67	6	2
155	内蒙古师范大学学报(教育科学版)	544	557	561	335	12	154	10	132	8	2
156	浙江教育学院学报	128	112	108	73	1	32	1	23	1	2
157	当代教育科学	576	537	525	332	13	146	12	135	10	1
158	继续教育	273	263	252	155	7	120	5	112	5	2
159	常熟理工学院学报#	61	60	61	35	1	26	1			1
160	吉林工程技术师范学院学报#	121	128	132	71	3	54	3			1



可被引文献量及被引频次 续表51

序号	指标名称 发表年 刊名	可被引文献量			复合 统计源引用		期刊综合 统计源引用		社科 统计源期刊引用		研究 层次
		2008	2009	2010	2008-2009	2010	2008-2009	2010	2008-2009	2010	
		161	北京广播电视大学学报	66	68	94	38		19		
162	理论观察#	84	68	88	43		29				1
163	人民教育	399	404	290	226	19	91	14	89	14	2
164	佳木斯大学社会科学学报#	115	107	131	62	1	38	1			1
165	中国成人教育	2809	2277	2301	1408	66	970	65	842	53	1
166	江西教育学院学报#	62	75	76	38	4	27	4			1
167	四川教育学院学报	486	476	453	265	8	124	8	101	8	2
168	襄樊职业技术学院学报#	92	84	86	48	2	37	2			1
169	贵州师范学院学报#	104	117	101	60	2	26	2			1
170	黄冈职业技术学院学报#	67	51	77	32	2	24	2			1
171	山西广播电视大学学报	307	295	287	162	40	110	37	104	32	2
172	河北理工大学学报(社会科学版)#	51	76	54	34		27				1
173	北京教育学院学报	81	115	108	52		28		27		2
174	重庆电子工程职业学院学报#	102	155	152	68	2	32	2			1
175	湖北第二师范学院学报#	110	101	85	56		37				1
176	滁州学院学报#	68	80	100	39	1	21	1			1
177	池州学院学报#	70	91	71	42		29				1
178	现代教育论丛	271	294	283	147	3	53	3	51	3	1
179	牡丹江师范学院学报(哲学社会科学版)#	67	64	58	34	4	27	4			1
180	河南教育学院学报(哲学社会科学版)#	51	57	58	28	3	11	3			1
181	中国轻工教育	156	143	211	77	9	57	9	39	6	2
182	教育与考试	115	118	119	60	1	33	1	29	1	1
183	湖南科技学院学报#	235	234	179	121	5	82	5			1
184	长春师范学院学报#	91	116	105	53	4	40	3			1
185	语文建设	325	341	223	170		51		51		2
186	怀化学院学报#	131	89	84	56	4	33	4			1
187	高等数学研究	182	169	203	89	4	83	4	52	2	2B
188	通化师范学院学报#	131	121	120	63	3	41	3			1
189	文史博览(理论)#	87	73	79	40	1	30	1			1
190	黄冈师范学院学报#	62	55	59	29	3	14	3			1
191	镇江高专学报#	54	75	63	32	1	28	1			1
192	高等函授学报(哲学社会科学版)	341	367	363	175	1	91	1	85	1	2
193	宜春学院学报#	55	95	181	37	3	24	3			2
194	常州信息职业技术学院学报	195	211	185	99	15	82	15	70	13	2
195	山东师范大学外国语学院学报(基础英语教育)	120	120	120	58		31		29		2
196	天津市教科院学报	201	186	199	93		37		34		1
197	广西教育学院学报	332	321	335	155	7	73	7	69	4	2
198	高师理科学刊#	51	63	73	27	9	26	9			1
199	河南职业技术师范学院学报(职业教育版)	311	316	520	147	11	83	11	76	11	2
200	太原师范学院学报(社会科学版)#	85	91	96	41	1	17	1			1
201	大学数学	262	272	274	124	6	100	6	39	3	2B

可被引文献量及被引频次 续表52

序号	指标名称 发表年 刊名	可被引文献量			复合 统计源引用		期刊综合 统计源引用		社科 统计源期刊引用		研究 层次
		2008	2009	2010	2008-2009	2010	2008-2009	2010	2008-2009	2010	
202	无锡职业技术学院学报#	99	95	97	45	6	35	6			1
203	安庆师范学院学报(社会科学版)#	123	111	94	54		34				1
204	广东农工商职业技术学院学报	109	95	88	47	1	21	1	16	1	2
205	中医教育	182	185	177	84	4	72	4	37	2	2
206	吉林广播电视大学学报#	74	93	276	38	4	21	3			1
207	江苏经贸职业技术学院学报	114	155	154	61		30		26		2
208	广东技术师范学院学报	362	425	439	178	6	100	6	84	4	2
209	辽宁经济职业技术学院. 辽宁经济管理干部学院学报#	77	119	117	44	3	34	3			1
210	现代中小学教育	310	302	313	135	9	48	8	45	8	2
211	浙江青年专修学院学报	75	75	74	33	4	18	4	18	4	2
212	当代教育论坛(下半月刊)	716	673	779	306	8	167	8	139	6	2
213	中国电力教育	2028	2977	3159	1099	69	760	65	560	45	2
214	长沙铁道学院学报(社会科学版)#	136	188	143	71		52				1
215	四川职业技术学院学报#	83	64	62	32	1	21				1
216	赤峰学院学报(哲学社会科学版)#	191	203	167	85	4	51	4			1
217	化学教学	401	389	395	170	7	93	5	82	3	2
218	太原大学教育学院学报	151	156	159	65		30		24		2
219	浙江纺织服装职业技术学院学报	122	120	116	51	3	28	3	14	1	2
220	辽宁高职学报	578	563	558	237	15	195	15	159	15	2
221	中学语文教学	362	324	289	143	5	19	4	19	4	2
222	湖南工业职业技术学院学报#	112	126	121	49	2	38	2			1
223	内蒙古财经学院学报(综合版)#	80	80	82	33		27				1
224	继续医学教育	101	106	142	42	3	28	3	10	1	2
225	大众科技#	226	243	284	95	2	73	2			1
226	绥化学院学报#	82	95	93	36	2	22	2			1
227	韶关学院学报#	86	67	92	31	3	26	3			1
228	湖北成人教育学院学报	313	355	372	133	4	71	4	54	4	2
229	湖南广播电视大学学报	137	109	107	49	3	28	3	22	3	2
230	宁波教育学院学报	214	214	255	85	1	52	1	44	1	2
231	中小学教师培训	290	278	261	113	6	57	5	55	5	2
232	纺织教育	125	143	163	53		47		34		2
233	石油教育	238	231	216	91	5	61	5	48	3	2
234	中国德育	309	358	260	127	5	51	5	48	5	1
235	湖北大学成人教育学院学报	160	155	154	60	1	35	1	33	1	1
236	济南职业学院学报	210	230	226	83	4	52	3	43	3	2
237	河北广播电视大学学报	237	225	227	87	8	43	7	35	6	1
238	南京广播电视大学学报	106	102	116	37	1	21	1	21		2
239	天津电大学报	74	77	92	26	1	17	1	15		1
240	高等函授学报(自然科学版)	138	204	245	58	8	31	8	22	6	2B
241	中学化学教学参考	289	280	304	96	3	51	2	48	2	2
242	中国教育网络	270	210	152	81	4	49	4	24	2	2

可被引文献量及被引频次 续表53

序号	指标名称 发表年 刊名	可被引文献量			复合 统计源引用		期刊综合 统计源引用		社科 统计源期刊引用		研究 层次
		2008	2009	2010	2008-2009	2010	2008-2009	2010	2008-2009	2010	
		243	数学通报	236	240	238	80	8	55	7	
244	武汉船舶职业技术学院学报	214	261	236	80	3	48	3	33	2	2
245	福建论坛(社科教育版)	582	621	441	193	6	88	6	80	5	2
246	中国民族教育	230	200	151	69	2	38	2	36	2	2
247	辽宁科技学院学报	148	161	159	49	2	23	2	12	2	1
248	西北成人教育学报	195	198	200	62	1	42	1	30	1	2
249	南昌教育学院学报	100	99	1021	31	7	18	7	17	5	2
250	宁德师专学报(自然科学版)	134	130	125	41		27		16		2
251	北京教育(高教版)	256	245	299	77	11	66	11	59	11	1
252	广西广播电视大学学报	77	86	84	25	2	13	2	13	2	2
253	机械职业教育	329	336	335	102	10	79	8	68	5	2
254	长春理工大学学报	241	1131	1136	208	16	122	14	87	10	2
255	北京教育(德育)	60	217	273	42	9	33	8	29	8	1
256	绍兴文理学院学报(教育版)	65	62	68	19		11		11		2
257	管理学刊	246	363	172	87	2	50	2	41	2	2
258	教学与管理	1678	1654	1650	471	16	219	14	193	11	2
259	湖北函授大学学报	157	304	467	65	2	30	2	29	2	2
260	山东电力高等专科学校学报	97	118	118	29	2	19	2	13	2	2
261	天津市经理学院学报	201	195	230	53		23		21		2
262	成都中医药大学学报(教育科学版)	124	124	137	33	3	27	3	18	1	2
263	吉林省教育学院学报	602	841	771	192	8	89	5	75	3	2
264	江苏教育研究	513	857	661	180	5	61	5	58	5	1
265	教育科学论坛	339	324	335	86	1	33	1	31	1	2
266	职业时空	1937	1334	1118	416	26	252	26	202	20	2
267	中国音乐教育	237	220	157	58	1	26	1	26		2
268	辽宁教育行政学院学报	1228	1186	1112	305	8	172	8	148	8	2
269	大连教育学院学报	209	191	145	49		22		19		2
270	兵团教育学院学报	199	145	128	41		23		16		2
271	生物学教学	476	468	485	112	16	67	11	28	8	2
272	吉林华桥外国语学院学报	71	72	70	17	2	8	2	7	1	2
273	中小学信息技术教育	463	483	425	112	13	54	13	46	11	2
274	九江职业技术学院学报	161	165	156	38	3	31	3	24	2	2
275	中国教师	636	600	548	142	6	69	5	66	5	1
276	福建教育学院学报	656	207	215	98	2	42	2	37	2	2
277	科教文汇(上旬刊)	2576	2639	1444	596	22	292	19	232	14	2
278	辽宁师专学报(社会科学版)	437	432	404	97	3	53	3	46	3	2
279	潍坊教育学院学报	189	181	259	40	1	23	1	16	1	2
280	长春教育学院学报	138	304	427	46	2	20	2	17	2	2
281	基础教育参考	348	382	806	74	6	35	5	34	5	2
282	卫生职业教育	2375	2252	2259	456	24	366	23	140	12	2
283	职业技术	942	900	944	183	5	119	5	79	3	2
284	晋城职业技术学院学报	65	197	187	26	4	18	4	16	3	2

可被引文献量及被引频次 续表54

序号	指标名称 发表年 刊名	可被引文献量			复合 统计源引用		期刊综合 统计源引用		社科 统计源期刊引用		研究 层次
		2008	2009	2010	2008-2009	2010	2008-2009	2010	2008-2009	2010	
285	教育实践与研究(B)	336	341	324	65	1	17		17	2	
286	河北旅游职业学院学报	225	146	139	35	4	21	4	18	4	
287	科教文汇(中旬刊)	2575	2920	1501	502	14	239	12	196	11	
288	教书育人	1323	1371	1391	234	13	131	12	117	9	
289	现代企业教育	2137	2233	2035	382	24	190	17	152	13	
290	宿州教育学院学报	463	452	393	79	6	34	6	28	6	
291	现代特殊教育	167	163	153	28	3	20	2	20	2	
292	思想政治课教学	381	309	307	56	2	10	1	10	1	
293	文教资料	4090	4489	4526	697	23	343	19	312	16	
294	中国学校体育	717	658	583	108	12	41	3	35	2	
295	延边教育学院学报	241	290	286	42	1	16	1	16	1	
296	中国信息技术教育	588	1434	1385	157	21	62	17	46	12	
297	高校后勤研究	322	320	241	46	3	31	3	27	2	
298	艺术教育	1157	1183	1241	164	15	83	13	70	13	
299	基础教育研究	355	815	666	81	5	26	3	23	3	
300	新疆职业教育研究	111	92	97	14	3	6	3	4	2	
301	中国科教创新导刊	7885	7963	7996	1062	52	682	49	475	35	
302	中等职业教育(理论)	275	256	253	35	4	13	4	10	4	
303	教育实践与研究(A)	339	352	335	45	1	16	1	15	2	
304	数学教学研究	313	267	252	37	4	20	4	15	3	
305	读与写(教育教学刊)	1610	1793	1857	204	5	96	5	83	4	
306	吕梁教育学院学报	151	147	225	17		9		7	2	
307	新疆广播电视大学学报	85	78	76	9		5		5	1	
308	时代教育·教育教学	2371	2378	2972	255	24	147	20	99	12	
309	新课程研究(基础教育)	1354	1310	1296	129	9	39	6	32	5	
310	职业	2200	2638	2934	228	22	134	21	110	16	
311	中国教育技术装备	1489	3588	3647	241	19	145	16	77	7	
312	科学大众(科学教育)	1669	1736	1811	119	6	51	4	40	3	
313	中学生物教学	332	323	265	22		10		6	2	
314	教育艺术	524	589	465	29	2	13	1	11	1	
315	现代教育科学(中学教师)	516	759	748	31	3	10	2	8	2	
316	江西教育	1031	996	980	38	5	19	5	13	5	
317	河南教育(基教版)	463	336	297	10	4	9	4	9	4	
318	中小学电教(下半月)	1614	1890	1868	35	3	12	2	10	2	
319	陕西教育(教学版)	695	716	549	12		2		1	2	
320	黑河教育	244	351	606	5		1		1	2	
321	云南教育(小学教师)	316	311	273	5		1		1	2	
G8 体育											
1	体育科学	174	165	149	665	88	490	82	433	82	
2	天津体育学院学报	155	145	141	571	60	431	58	407	57	
3	上海体育学院学报	133	136	132	468	72	355	72	339	72	

可被引文献量及被引频次 续表55

序号	指标名称 发表年 刊名	可被引文献量			复合统计源引用		期刊综合统计源引用		社科统计源期刊引用		研究层次
		2008	2009	2010	2008-2009	2010	2008-2009	2010	2008-2009	2010	
		4	体育与科学	149	150	141	468	129	342	129	
5	体育学刊	320	314	342	775	41	517	40	475	39	2
6	南京体育学院学报(社会科学版)	188	186	187	452	78	382	78	376	78	2
7	中国体育科技	174	167	153	402	33	231	33	188	32	1
8	西安体育学院学报	193	182	185	427	66	307	65	289	63	2
9	武汉体育学院学报	254	248	240	500	37	317	36	298	36	2
10	北京体育大学学报	548	497	469	1021	72	594	70	513	67	2
11	首都体育学院学报	219	190	131	378	16	216	15	182	15	2
12	成都体育学院学报	305	307	288	557	48	295	45	277	44	2
13	体育科研	128	152	147	227	5	124	5	110	5	2
14	广州体育学院学报	213	182	174	298	13	168	13	151	13	2
15	沈阳体育学院学报	242	208	223	337	19	226	19	215	18	2
16	山东体育学院学报	340	326	253	480	13	259	13	226	11	2
17	体育文化导刊	515	519	510	742	22	461	21	433	20	1
18	河北体育学院学报	189	177	158	222	5	128	4	120	4	2
19	体育科学研究	134	138	127	138	4	64	3	51	2	2
20	浙江体育科学	225	221	222	216	9	104	9	81	8	2
21	体育成人教育学报	222	226	217	179	5	94	5	87	5	2
22	吉林体育学院学报	466	396	378	344	8	179	8	163	5	2
23	山东体育科技	141	139	125	107		53		39		2
24	山西师大体育学院学报	177	166	226	122	3	51	3	44	3	2
25	安徽体育科技	177	177	162	113	4	57	4	48	4	2
26	军事体育进修学院学报	156	157	152	98	6	48	5	43	3	2
27	四川体育科学	183	163	159	108	4	64	3	54	3	2
28	辽宁体育科技	315	293	263	185	4	76	3	62	3	2
29	湖北体育科技	319	321	312	192	8	89	8	71	8	2
30	福建体育科技	128	130	129	77	1	40	1	36	1	2
31	哈尔滨体育学院学报	304	222	232	146	7	57	7	48	6	2
32	体育科技	107	106	156	59		26		22		2
33	搏击(武术科学)	520	496	499	274	11	130	9	123	9	2
34	体育科技文献通报	698	707	693	377	12	157	10	135	9	2
35	南京体育学院学报(自然科学版)	160	218	216	95	6	55	6	41	6	2
36	冰雪运动	155	135	136	66	1	42	1	39	1	2
37	体育世界(学术版)	798	837	855	291	5	94	4	75	2	2
38	中国体育教练员	104	96	80	33	3	12	3	12	3	2
39	游泳	89	79	56	24		9		9		2
40	田径	186	163	201	20	7	9	4	8	4	2
41	体育师友	245	245	258	24	2	16	2	14	2	2
H 语言文字											
1	外语界	87	84	82	528	35	440	35	418	35	1
2	外语教学与研究	77	77	80	366	25	241	21	234	20	1
3	中国翻译	104	105	109	392	33	288	25	282	25	2

可被引文献量及被引频次 续表56

序号	指标名称 发表年 刊名	可被引文献量			复合 统计源引用		期刊综合 统计源引用		社科 统计源期刊引用		研究 层次
		2008	2009	2010	2008-2009	2010	2008-2009	2010	2008-2009	2010	
4	世界汉语教学	50	50	52	181	16	76	8	73	8	1
5	中国语文	70	78	57	267	21	112	17	110	17	1
6	中国外语	126	109	99	376	30	288	29	281	28	1
7	外国语(上海外国语大学学报)	69	71	73	216	10	126	10	120	10	1
8	语言教学与研究	77	79	80	238	11	86	8	84	8	1
9	外语学刊	185	232	209	621	25	399	18	393	18	1
10	现代外语	52	57	57	161	9	94	9	90	9	1
11	外语教学理论与实践	66	53	56	171	4	113	4	111	4	1
12	外语教学	127	148	149	385	28	257	21	245	21	1
13	上海翻译	77	74	75	211	14	160	12	159	12	2
14	外语电化教学	84	90	87	231	12	195	12	181	12	1
15	当代语言学	49	50	42	127	5	63	2	52	2	1
16	方言	48	41	46	106	4	45	4	44	4	1
17	汉语学习	97	97	84	218	8	68	5	67	5	1
18	语言科学	69	71	68	157	10	68	9	64	9	1
19	外语与外语教学	189	194	124	415	20	277	18	260	18	1
20	外语研究	130	133	124	283	8	181	8	177	8	1
21	语言文字应用	93	71	71	176	11	90	7	85	7	2
22	当代修辞学	96	88	72	172	16	107	15	105	15	1
23	解放军外国语学院学报	137	139	145	257	10	152	9	148	9	1
24	外国语文	182	169	185	321	5	177	5	170	5	1
25	语文研究	55	50	46	95		40		40		1
26	语言研究	84	79	82	147	7	56	5	54	5	1
27	汉语学报	50	45	41	83	3	46	3	41	3	1
28	北京第二外国语学院学报	167	154	145	255	8	143	6	125	5	1
29	西安外国语大学学报	97	109	111	152	6	93	6	89	6	1
30	中国科技翻译	71	69	69	86	5	62	4	61	4	2
31	华文教学与研究	41	56	54	57	1	26	1	26	1	1
32	外国语言文学	47	46	49	52	3	34	3	33	3	1
33	天津外国语学院学报	76	77	76	80	4	46	3	41	3	1
34	山东外语教学	130	129	121	135	5	95	5	90	5	1
35	云南师范大学学报(对外汉语教学与研究版)	109	102	93	102	3	26	2	26	2	1
36	中国俄语教学	68	84	83	73	6	48	6	48	6	1
37	广东外语外贸大学学报	152	151	146	143	4	78	4	75	4	1
38	民族语文	57	54	62	51	5	26	3	26	2	1
39	古汉语研究	70	72	62	56	3	31	2	27	2	1
40	宁夏大学学报(人文社会科学版)#	59	84	94	44		15				1
41	辞书研究	148	125	150	83	2	24	2	23	2	1
42	语言与翻译	69	68	71	40	2	13	2	8	2	1
43	长江学术	117	115	118	65	2	13	2	13	2	1
44	术语标准化与信息技术	38	36	37	20		9		7		2

可被引文献量及被引频次 续表57

序号	指标名称 发表年 刊名	可被引文献量			复合 统计源引用		期刊综合 统计源引用		社科 统计源期刊引用		研究 层次
		2008	2009	2010	2008-2009	2010	2008-2009	2010	2008-2009	2010	
45	长沙大学学报#	53	58	59	30	1	14	1			1
46	内蒙古农业大学学报(社会科学版)#	141	173	204	81	8	56	7			1
47	河北理工大学学报(社会科学版)#	73	118	147	49	4	30	3			1
48	汉字文化	130	145	131	65	1	32	1	30	1	1
49	长春理工大学学报(社会科学版)#	51	116	117	39	3	21	2			1
50	韶关学院学报#	70	87	76	36	1	16	1			1
51	怀化学院学报#	133	99	129	51	3	35	3			1
52	牡丹江师范学院学报(哲学社会科学版)#	110	108	92	48	3	28	3			1
53	长江大学学报(社会科学版)#	110	101	169	46		27				1
54	齐齐哈尔大学学报(哲学社会科学版)#	132	100	101	49	2	20	2			1
55	日语学习与研究	103	114	118	43	3	25	3	20	3	1
56	满语研究	46	45	41	15		8		8		1
57	大学英语(学术版)	118	121	141	29	2	20	1	20	1	2
58	吉林华侨外国语学院学报	71	72	70	17	2	8	2	7	1	2
I 文学											
1	当代外国文学	89	85	84	163	8	86	7	85	7	1
2	解放军外国语学院学报	137	139	145	257	10	152	9	148	9	1
3	外国语文	182	169	185	321	5	177	5	170	5	1
4	文学评论	240	234	233	403	23	234	18	231	17	1
5	外国文学评论	65	78	85	111	6	57	3	55	2	1
6	文学遗产	137	133	116	172	12	89	7	89	7	1
7	文艺争鸣	420	370	1073	488	75	268	60	267	58	1
8	外国文学研究	137	136	147	168	12	74	10	74	10	1
9	当代作家评论	146	156	171	182	28	82	27	81	27	1
10	中国现代文学研究丛刊	133	126	130	154	6	94	4	94	4	1
11	甘肃社会科学#	69	62	58	73	12	53	10			1
12	文艺理论研究	126	135	141	139	8	72	6	72	6	1
13	天津外国语学院学报	76	77	76	80	4	46	3	41	3	1
14	文艺研究	315	355	315	349	15	211	13	207	13	1
15	外国文学	105	92	104	100	3	51	2	51	2	1
16	江西社会科学#	102	105	104	99	2	52	2			1
17	中国比较文学	51	70	64	53	1	32	1	31	1	1
18	南方文坛	162	163	178	141	11	69	10	69	10	1
19	当代文坛	310	201	230	217	6	102	6	102	6	1
20	齐鲁学刊#	67	64	54	55	3	23	3			1
21	南京师范大学文学院学报	129	135	135	103	4	39	4	39	4	1
22	文艺理论与批评	169	168	166	129	16	71	14	71	14	1
23	国外文学	67	67	75	49	2	19	2	19	2	1
24	小说评论	183	189	177	124	5	42	4	42	4	1
25	红楼梦学刊	130	117	128	82	5	40	5	40	5	1
26	北方论丛#	76	78	81	48		24				1

可被引文献量及被引频次 续表58

序号	指标名称 发表年 刊名	可被引文献量			复合 统计源引用		期刊综合 统计源引用		社科 统计源期刊引用		研究 层次
		2008	2009	2010	2008-2009	2010	2008-2009	2010	2008-2009	2010	
27	民族文学研究	129	117	102	75	3	31	1	30	1	1
28	苏州大学学报(哲学社会科学版)#	51	64	60	35	1	10				1
29	江汉论坛#	72	67	68	42	3	25	3			1
30	长江学术	117	115	118	65	2	13	2	13	2	1
31	中国文化研究	103	99	108	56	1	25		25		1
32	中国文学研究	132	126	118	70	6	26	4	26	4	1
33	鲁迅研究月刊	180	152	167	88	5	52	4	52	4	1
34	明清小说研究	119	116	91	61	2	24	2	23	2	1
35	华文文学	98	102	75	48	2	14	2	14	2	1
36	文献	103	99	101	48	3	29	3	26	3	1
37	古籍整理研究学刊	118	128	128	58	3	25	3	25	3	1
38	俄罗斯文艺	81	69	61	35	2	14	1	14	1	1
39	海南师范大学学报(社会科学版)	223	211	221	100	4	41	3	41	3	1
40	文艺评论	119	147	117	60	1	23		21		1
41	理论与创作	196	198	186	87	6	30	5	30	5	1
42	中国韵文学刊	90	85	77	36	1	13	1	13	1	1
43	中国典籍与文化	96	79	94	36	1	17		16		1
44	船山学刊	243	254	243	100		43		41		1
45	世界文学评论	173	149	152	61		25		25		1
46	外国文学动态	56	53	99	20	1	8	1	8	1	1
47	世界华文文学论坛	70	74	69	26		9		9		1
48	蒲松龄研究	72	71	81	25	3	16	3	15	3	1
49	杜甫研究学刊	53	53	61	18	2	4	2	4	2	1
50	贵州文史丛刊	91	99	99	32	2	9	1	9	1	1
51	现代中文学刊	98	94	85	25	3	16	3	16	3	1
52	电影文学	2245	1925	1768	479	53	275	49	273	48	1
53	名作欣赏	876	1114	1438	226	14	92	9	92	9	1
54	郭沫若学刊	62	61	49	13	1	6	1	6	1	1
55	戏剧文学	247	277	278	53	3	15	3	14	3	1
56	安徽文学(下半月)	2981	3169	2262	610	13	193	10	180	8	1
57	时代文学(双月上半月)	590	606	597	69		31		28		1
J 艺术											
1	音乐研究	83	86	80	140	16	76	15	76	14	1
2	当代电影	337	370	415	443	34	205	29	205	29	1
3	电影艺术	188	187	165	234	25	102	19	102	19	1
4	民族艺术	75	76	79	90	4	56	4	53	4	1
5	文艺研究	315	355	315	349	15	211	13	207	13	1
6	中央音乐学院学报	66	72	67	70	10	44	10	44	10	1
7	中国音乐学	103	97	74	92	6	32	5	30	5	1
8	音乐艺术(上海音乐学院学报)	68	64	73	57	7	36	7	36	7	1
9	中国音乐	238	227	206	181	3	86	3	86	3	1



可被引文献量及被引频次 续表59

序号	指标名称 发表年 刊名	可被引文献量			复合 统计源引用		期刊综合 统计源引用		社科 统计源期刊引用		研究 层次
		2008	2009	2010	2008-2009	2010	2008-2009	2010	2008-2009	2010	
10	北京电影学院学报	103	129	113	84	6	40	3	40	3	1
11	黄钟(武汉音乐学院学报)	108	105	98	75	6	39	5	38	5	1
12	装饰	480	464	486	330	38	168	25	119	14	2
13	艺术评论	280	246	283	167	17	74	14	71	14	1
14	中国电视	245	272	258	162	8	75	7	75	7	1
15	解放军艺术学院学报	78	92	93	47		18		18		1
16	戏剧艺术	74	71	65	40		26		25		1
17	交响(西安音乐学院学报)	73	78	82	41	7	25	7	23	7	1
18	艺术百家	372	268	281	173	22	98	22	85	22	1
19	南京艺术学院学报(美术与设计版)	275	269	260	143	6	71	5	54	5	1
20	人民音乐	350	307	330	171	6	86	5	86	5	1
21	南京艺术学院学报(音乐与表演版)	94	116	124	54	3	27	3	27	3	1
22	美术研究	110	95	93	52	1	24		24		1
23	乐府新声(沈阳音乐学院学报)	151	193	183	86	4	38	4	38	4	1
24	天津音乐学院学报	69	76	77	34	1	15	1	15	1	1
25	文艺评论	119	147	117	60	1	23		21		1
26	戏剧(中央戏剧学院学报)	55	52	64	23	2	13	1	13	1	1
27	音乐探索	106	119	133	47	4	24	4	24	4	1
28	北京舞蹈学院学报	85	94	95	37	3	13	3	13	3	1
29	设计艺术(山东工艺美术学院学报)	112	112	104	45	1	21	1	14	1	1
30	世界电影	54	43	47	19	4	5	3	5	3	1
31	云南艺术学院学报	74	86	78	31		12		11		1
32	星海音乐学院学报	98	83	105	34	4	7	1	7	1	1
33	艺术探索	407	391	366	140	8	52	8	43	7	1
34	民族艺术研究	104	102	184	35	8	20	7	18	7	1
35	新美术	98	111	123	35	3	9	3	8	2	1
36	浙江艺术职业学院学报	79	80	85	25	1	10	1	10	1	1
37	艺术与设计(理论)	928	1255	1262	341	25	141	17	88	13	1
38	新疆艺术学院学报	108	111	105	34		13		13		1
39	戏曲艺术	104	106	101	31	2	14	2	13	2	1
40	江苏陶瓷	140	138	219	39	1	18	1	3		2
41	美术观察	438	379	487	113	12	47	8	40	8	1
42	贵州大学学报(艺术版)	91	100	91	26		13		13		1
43	齐鲁艺苑	144	141	139	38	2	12	2	11	2	1
44	西北美术	49	35	51	11	1	4	1	4	1	1
45	音乐创作	123	153	189	36	3	15	1	15	1	1
46	电影评介	1732	1730	1373	428	17	160	15	154	15	1
47	美术大观	1282	1552	1428	328	19	120	12	92	9	1
48	电影文学	2245	1925	1768	479	53	275	49	273	48	1
49	艺术研究	253	252	282	58	2	21	2	18	2	1
50	艺术广角	183	155	155	39	3	16	1	16	1	1

可被引文献量及被引频次 续表60

序号	指标名称 发表年 刊名	可被引文献量			复合 统计源引用		期刊综合 统计源引用		社科 统计源期刊引用		研究 层次
		2008	2009	2010	2008-2009	2010	2008-2009	2010	2008-2009	2010	
51	美苑	143	146	142	33	1	12	1	11	1	
52	四川戏剧	373	338	289	79	2	34	2	34	2	
53	雕塑	159	146	136	33		4		4	1	
54	吉林艺术学院学报	108	107	89	22		11		11	1	
55	戏剧文学	247	277	278	53	3	15	3	14	3	
56	世界美术	65	64	69	12		3		2	1	
57	美术学报	78	75	75	14	1	6		6	1	
58	美与时代(上旬)	168	452	461	54	6	18	2	11	1	
59	福建艺术	140	144	152	24		10		10	1	
60	艺术教育	1157	1183	1241	164	15	83	13	70	13	
61	陶瓷科学与艺术	143	103	125	17		7			2	
62	美与时代(下半月)	622	590	548	82	1	28	1	25	1	
63	大舞台	202	235	2173	25	6	7	5	5	5	
64	艺术设计研究	70	91	78	7		4		4	1	
65	乐器	295	280	198	21	1	7	1	4	1	
66	西藏艺术研究	60	61	50	4		1		1	1	
67	陶瓷研究	99	139	144	5		2		2	1	
K(除K85,K86,K87,K88,K9) 历史											
1	近代史研究	63	58	73	147	5	91	4	90	4	
2	历史研究	85	77	81	181	22	109	8	107	8	
3	中国历史地理论丛	70	62	63	91	2	42	2	39	2	
4	当代中国史研究	95	122	109	132	6	66	6	66	6	
5	清史研究	52	57	68	66	4	40	2	39	2	
6	史学集刊	117	96	103	127	6	52	4	51	4	
7	中国史研究	60	73	59	78	2	50	2	48	2	
8	抗日战争研究	47	61	56	63	1	34	1	34	1	
9	中国边疆史地研究	59	58	65	62	1	22	1	22	1	
10	民俗研究	92	83	83	90	6	52	6	51	6	
11	史林	105	129	130	120	3	52	3	51	3	
12	安徽史学	120	105	112	113	3	61	3	61	3	
13	史学月刊	244	211	212	227	15	113	10	110	10	
14	世界历史	102	110	107	91	5	42	3	40	3	
15	中华文史论丛	55	57	55	48	4	23	3	22	3	
16	西域研究	63	70	67	56	4	28	3	28	3	
17	史学理论研究	77	72	71	59	6	31	4	31	4	
18	中国社会经济史研究	59	60	59	47	1	23	1	21	1	
19	社会科学战线#	99	99	116	69		34			1	
20	史学史研究	77	76	71	47	3	16	2	16	2	
21	民国档案	75	73	75	42		16		15	1	
22	历史教学(高校版)	285	185	147	123	5	53	5	53	5	
23	历史档案	90	87	73	45	3	18	2	18	2	

可被引文献量及被引频次 续表61

序号	刊名	指标名称			复合统计源引用		期刊综合统计源引用		社科统计源期刊引用		研究层次
		发表年	可被引文献量		2008-2009	2010	2008-2009	2010	2008-2009	2010	
24	东北史地		117	118	119	58	3	19		19	1
25	文献		103	99	101	48	3	29	3	26	3
26	古籍整理研究学刊		118	128	128	58	3	25	3	25	3
27	历史教学问题		151	156	140	70	5	17		17	1
28	中国典籍与文化		96	79	94	36	1	17		16	1
29	中国史研究动态		53	56	54	20	1	8		8	1
30	贵州文史丛刊		91	99	99	32	2	9	1	9	1
31	文史		50	64	66	19	4	15	3	15	3
32	沧桑		766	752	809	160	5	61	3	60	3
33	寻根		170	165	107	33		21		21	1
34	黑龙江史志		1415	2191	1666	339	5	130	5	117	5
35	中国地方志		161	152	148	27		11		10	1
K85,K86,K87,K88 考古学											
1	文物		118	113	113	279	14	177	12	175	11
2	考古学报		21	18	18	41	3	17	1	17	1
3	考古		115	110	111	184	19	115	14	100	13
4	人类学学报		44	41	46	66		51		25	1
5	考古与文物		82	97	110	88	5	37	5	32	5
6	文物保护与考古科学		49	47	60	41	1	26	1	13	1
7	敦煌研究		123	115	111	97	6	41	6	36	6
8	江汉考古		68	64	65	53	2	31	1	28	1
9	故宫博物院院刊		61	65	66	49	5	23	4	22	4
10	南方文物		105	101	119	65	2	30	2	23	2
11	中原文物		117	115	107	71	3	35	1	32	1
12	华夏考古		74	67	70	40	6	14	5	12	4
13	敦煌学辑刊		72	74	73	38	1	24	1	24	1
14	北方文物		87	82	86	43	4	21	3	19	3
15	中国历史文物		65	75	77	35	6	22	5	21	5
16	农业考古		438	434	578	204	7	111	6	90	6
17	东南文化		98	129	128	47	4	25	4	21	4
18	中国钱币		75	65	61	29	1	25	1	25	1
19	文博		108	150	114	50	2	23	2	22	1
20	中国文物科学研究		74	96	84	33	2	20	2	16	2
21	四川文物		95	109	92	37	2	15	1	15	1
22	文物春秋		87	93	84	30	4	15	4	13	4
23	文物世界		116	117	116	38		12		12	1
24	内蒙古文物考古		32	35	32	9		3		3	1
K9,P9 人文、经济地理											
1	人文地理		145	151	187	496	25	302	23	209	18
2	经济地理		234	393	377	978	69	640	52	439	40
3	地域研究与开发		169	171	170	459	19	290	17	183	11
4	世界地理研究		90	88	87	168	6	88	5	59	2

# 附 录



## 《中国学术期刊影响因子年报(自然科学版)》和 《中国学术期刊影响因子年报(人文社科版)》 2011年数据鉴定与评审会纪要

《中国学术期刊影响因子年报(自然科学版)(2011年)》和《中国学术期刊影响因子年报(人文社科版)(2011年)》(以下简称《年报》)数据鉴定与评审会于2011年11月20日在北京召开,鉴定评审组由北京大学、武汉大学、西安交通大学、北京科技大学、中国标准化研究院、中国科学院数学与系统科学研究院、中国物理快报编辑部等单位的9位专家组成。北京大学蔡蓉华教授任鉴定评审组组长。

鉴定评审组听取了《年报》研制报告,按照《〈中国学术期刊影响因子年报(自然科学版)〉数据统计规范》和《〈中国学术期刊影响因子年报(人文社科版)〉数据统计规范》(以下统称《规范》),按照GB/T 2828.4—2008《计数抽样检验程序 第4部分:声称质量水平的评定程序》对《年报》的引证数据制作质量、载文量统计质量进行了抽样检验,对其统计源、统计结果及其适用范围的规范性和客观性等进行了讨论和审议。

鉴定评审组认为:

1. 《年报》认真执行了引证数据统计规范、引证数据制作规范和载文量、可被引文献数据统计规范,引证数据、载文量数据和统计质量达到了《规范》所规定的标准,核查总体抽检合格。
2. 《年报》遵循《规范》关于影响因子对于不同的期刊具有不同的评价作用与适用范围的基本原则,按照期刊研究层次的划分规则,并基于文献学科分布划分期刊学科类型,给出了复合影响因子、综合影响因子、社科影响因子、基础研究影响因子和技术研究影响因子等系列影响因子指标,从不同角度反映了各类期刊的学术影响力。
3. 《年报》按照《规范》界定的统计源文献范围和遴选规则,合理选取了期刊、博硕士学位论文、会议论文等统计源文献,更加全面地反映了学术期刊的影响力。同时,《年报》对统计源引文的学术质量进行了控制,剔除了疑似一稿多发、抄袭以及不当引文等文献,有效地提升了统计结果的客观性、合理性。
4. 《年报》(网络版)发布了各项统计结果的原始数据和统计方法,包括各刊的可被引文献和引证文献,可用于统计结果的验证和个性化的数据分析,实现了学术期刊计量评价的公开透明和统计数据的扩展应用与深度挖掘利用。

鉴定评审组一致认为:《年报》所依据的数据准确可靠,统计分析遵循《规范》所提出的学术期刊计量评价的思想与方法,使学术期刊计量评价结果更科学、更合理,对学术文献计量评价研究进一步走向规范化、标准化和透明化具有重要意义,为学术期刊明确办刊定位和选稿方向以及提高学术质量提供了重要

指导。建议进一步完善计量与评价理论体系，并积极探索引入国际统计源。

鉴定评审组组长（签字）：蔡蓉平

鉴定评审组成员（签字）：

刘洪芳 李林良 钟晖  
罗虹 陈慧 冯雅 何峻

2011年11月20日

## 《中国学术期刊影响因子年报（人文社会科学版）》

## 2011年版载文量数据质量测试报告

## 一、测试目的

通过检测《中国学术期刊影响因子年报（2011版）》（人文社会科学版）所使用的载文量数据的质量是否符合标准中的指标要求，明确《中国学术期刊影响因子年报（2011版）》（人文社会科学版）中影响因子等各项评价数据的数据可信度。

## 二、测试对象

《中国学术期刊影响因子年报（2011版）》（人文社会科学版）所使用的2010年期刊发表载文数据。这些载文数据来自2192种社科期刊（含89种文理综合刊），载文文献74万余条，可被引文献62万余条。

## 三、测试方案

依据国家标准《计数抽样检验程序 第4部分：声称质量水平的评定程序》（GB/T 2828.4-2008），选择LQR（极限质量比）II级水平，根据质量指标确定以下抽样方案：

序号	项目	标准指标	监督总体数量	抽样方案		
				声称质量水平（DQL%）	样本量（n）	不合格品限定数（L）
1.1	载文量	错误率<0.1%	74万条	0.1%	800	2

载文量错误率是指根据《〈中国学术期刊影响因子年报〉期刊评价数据载文量统计规范》，应计入载文量而未计入的（即漏用）、不应计入载文量而计入的（即错误）两种情况。

## 四、测试结果汇总

测试对象	被评价期刊2010年载文量(可被引和不可被引文献)		
质量指标	载文量错误率0.1%		
抽样规则	GB/T 2828.4-2008 计数抽样检验程序 第4部分：声称质量水平的评定程序（LQR II水平） 随机抽样		
被测数据总量	期刊种数:2192	文章篇数：74万条	
总测试样本量	期刊种数:160	文章篇数：800	
可被引文献篇数	707	错误篇数	
非可被引文献篇数	93	漏用篇数	0
类型	编辑出版文件类		




类型	二次文献		
类型	普及型、介绍性知识资料类		
类型	其他文献类型		
类型	时事新闻、信息资讯类		
类型	文艺作品类		
类型	宣传广告、介绍类		
类型	中文与英文译文同时出现		
小计		标引错误篇数:	0 篇

## 五、 测试结论

依据国家标准《计数抽样检验程序 第4部分：声称质量水平的评定程序》(GB/T 2828.4-2008)制定的数据抽样方案，根据上述测试结果，可以得出以下结论：

《中国学术期刊影响因子年报（2011版）》（人文社会科学版）所依据的2010年载文量统计数据的错误率质量水平 $<0.1\%$ ，核查总体抽检合格。

测试组组长（签字）：



2011年11月20日

## 《中国学术期刊影响因子年报（2011版）》人文社会科学来源期刊

## 引证数据质量测试报告

## 一、测试目的

通过检测《中国学术期刊影响因子年报（2011年版）》所使用的人文社会科学期刊引证数据的质量是否符合标准中的指标要求，明确《中国学术期刊影响因子年报（2011年版）》中影响因子等各项评价数据的可信度。

## 二、测试对象

《中国学术期刊影响因子年报（2011年版）》使用 1815 种人文社会科学来源期刊发表于 2010 年的文献中的引证数据，其中已确认为图书、年鉴、学位论文、标准、专利、报纸和国外期刊类的参考文献不在测试范围内。测试对象为已规范的引证数据 100.9 万条，不可用引证数据 77.8 万条。

## 三、测试方案

依据国家标准《计数抽样检验程序 第 4 部分：声称质量水平的评定程序》（GB/T 2828.4-2008），选择 LQR（极限质量比）II 级水平，根据质量指标确定以下抽样方案：

序号	项目	标准指标	监督总体数量	抽样方案		
				声称质量水平 (DQL%)	样本量 (n)	不合格品 限定数 (L)
1	已规范的期刊引证数据	错误率<0.03%	100.9 万条	0.03%	2000	2
2	不可用引证数据	漏用率<0.1%	77.8 万条	0.1%	800	2

## 四、测试结果汇总

## 1. 引证数据错误率

测试对象	已规范期刊的引证数据
质量指标	错误率不大于 0.03%
抽样规则	GB/T 2828.4-2008 计数抽样检验程序 第 4 部分：声称质量水平的评定程序随机抽样
被测数据总量	来源期刊种数：1815      已规范的引证数据条数：1008501
总测试样本量	已规范的引证数据条数：2000
错误条数	0

## 2. 引证数据漏用率

测试对象	不可用引证数据
质量指标	漏用率不大于 0.1%
抽样规则	GB/T 2828.4-2008 计数抽样检验程序 第 4 部分: 声称质量水平的评定程序随机抽样
被测数据总量	来源期刊种数: 1815 不可用引证数据条数: 778462
总测试样本量	不可用引证数据条数: 800
漏用条数	0


## 五、 测试结论

依据国家标准《计数抽样检验程序 第 4 部分: 声称质量水平的评定程序》(GB/T 2828.4-2008) 制定的数据抽样方案, 根据上述测试结果, 可以得出以下结论:

1. 《中国学术期刊影响因子年报(2011 年版)》所依据的人文社会科学期刊 2010 年引证数据的错误率质量水平 (< 0.03%), 核查总体抽检合格。

2. 《中国学术期刊影响因子年报(2011 年版)》所依据的人文社会科学期刊 2010 年引证数据的漏用率质量水平 (< 0.1%), 核查总体抽检合格。

测试组组长(签字):



2011 年 11 月 20 日

## 《中国学术期刊影响因子年报（2011版）》来源学位论文

## 引证数据质量测试报告

## 一、测试目的

通过检测《中国学术期刊影响因子年报（2011版）》所使用的来源学位论文引证数据的质量是否符合标准中的指标要求，明确《中国学术期刊影响因子年报（2011版）》中来自学位论文部分的影响因子等各项评价数据的可信度。

## 二、测试对象

《中国学术期刊影响因子年报（2011版）》所使用的网络出版时间为2010年的学位论文的引证数据。这些引证数据来自221696本学位论文（博士23664本、硕士198032本），共522.4万条参考文献。

## 三、测试方案

依据国家标准《计数抽样检验程序 第4部分：声称质量水平的评定程序》（GB/T 2828.4-2008），选择LQR（极限质量比）II级水平，根据质量指标确定以下抽样方案：

序号	项目	标准指标	监督总体数量	抽样方案		
				声称质量水平 (DQL%)	样本量 (n)	不合格品 限定数(L)
1	已规范的期刊引证数据	错误率<0.1%	490.1万条	0.1%	800	2
2	不可用引证数据	漏用率<0.1%	1415.1万条	0.1%	800	2

## 四、测试结果汇总

## 1. 引证数据错误率

测试对象	已规范期刊的引证数据
质量指标	错误率不大于0.1%
抽样规则	GB/T 2828.4-2008 计数抽样检验程序 第4部分：声称质量水平的评定程序随机抽样
被测数据总量	来源学位论文本数：221696 已规范的引证数据条数：4901077
总测试样本量	已规范的引证数据条数：800
错误条数	0

## 2. 引证数据漏用率


测试对象	不可用引证数据
质量指标	漏用率不大于 0.1%
抽样规则	GB/T 2828.4-2008 计数抽样检验程序 第 4 部分：声称质量水平的评定程序随机抽样
被测数据总量	来源学位论文本数：221696 不可用引证数据条数：14150629
总测试样本量	不可用引证数据条数：800
漏用条数	1

## 五、测试结论

依据国家标准《计数抽样检验程序 第 4 部分：声称质量水平的评定程序》(GB/T 2828.4-2008) 制定的数据抽样方案，根据上述测试结果，可以得出以下结论：

1. 《中国学术期刊影响因子年报（2011 版）》所依据的来源学位论文引证数据的错误率质量水平（< 0.1%），核查总体抽检合格。
2. 《中国学术期刊影响因子年报（2011 版）》所依据的来源学位论文引证数据的漏用率质量水平（< 0.1%），核查总体抽检合格。

测试组组长（签字）：



2011 年 11 月 20 日

## 《中国学术期刊影响因子年报（2011版）》来源会议论文

## 引证数据质量测试报告

## 一、测试目的

通过检测《中国学术期刊影响因子年报（2011版）》所使用的会议论文引证数据的质量是否符合标准中的指标要求，明确《中国学术期刊影响因子年报（2011年）》来源于会议论文的影响因子等各项评价数据的可信度。

## 二、测试对象

《中国学术期刊影响因子年报(2011版)》所使用的网络出版年为2010年的来源会议论文的引证数据。这些引证数据来自1582本期刊，共61.5万条参考文献。

## 三、测试方案

依据国家标准《计数抽样检验程序 第4部分：声称质量水平的评定程序》(GB/T 2828.4-2008)，选择LQR（极限质量比）II级水平，根据质量指标确定以下抽样方案：

序号	项目	标准指标	监督总体数量	抽样方案		
				声称质量水平 (DQL%)	样本量 (n)	不合格品 限定数(L)
1	已规范的期刊引证数据	错误率<0.1%	14.9万条	0.1%	800	2
2	不可用引证数据	漏用率<0.1%	45.9万条	0.1%	800	2

## 四、测试结果汇总

## 1. 引证数据错误率

测试对象	已规范期刊的引证数据
质量指标	错误率不大于0.1%
抽样规则	GB/T 2828.4-2008 计数抽样检验程序 第4部分：声称质量水平的评定程序随机抽样
被测数据总量	来源本数：1582 已规范的引证数据条数：149240
总测试样本量	已规范的引证数据条数：800
错误条数	0

## 2. 引证数据漏用率


测试对象	不可用引证数据
质量指标	漏用率不大于 0.1%
抽样规则	GB/T 2828.4-2008 计数抽样检验程序 第 4 部分：声称质量水平的评定程序随机抽样
被测数据总量	来源本数：1582 不可用引证数据条数：458692
总测试样本量	不可用引证数据条数：800
漏用条数	0

## 五、 测试结论

依据国家标准《计数抽样检验程序 第 4 部分：声称质量水平的评定程序》(GB/T 2828.4-2008) 制定的数据抽样方案，根据上述测试结果，可以得出以下结论：

1. 《中国学术期刊影响因子年报（2011 年）》所依据的 2010 年会议论文引证数据的错误率质量水平 (< 0.1%)，核查总体抽检合格。
2. 《中国学术期刊影响因子年报（2011 年）》所依据的 2010 年会议论文引证数据的漏用率质量水平 (< 0.1%)，核查总体抽检合格。

测试组组长（签字）：



2011 年 11 月 20 日

## 《中国学术期刊影响因子年报》（2011 版）

## 基础数据测试组

2011-11-20

姓名	职称	单位	签名
蔡蓉华	研究馆员	北京大学	
何峻	副研究馆员	北京大学	
佟建国	编审	北京科技大学	
邱均平	教授	武汉大学	
赵大良	编审	西安交通大学	
罗虹	研究员	中国标准化研究院	
陈玉忠	教授	中国标准化研究院	
冯士雍	研究员	中科院数学与系统科学研究院	
武建芳	编审	中科院中国物理快报编辑部	



